



DOKUMEN

RENCANA KERJA

**DINAS KESEHATAN
PROVINSI RIAU**

TAHUN 2025

KATA PENGANTAR

Puji syukur kita panjatkan kehadirat Allah SWT, atas rahmat dan hidayah Nya maka Rencana Kerja (Renja) Dinas Kesehatan Provinsi Riau Tahun 2025 dapat diselesaikan. Substansi Rancangan RENJA adalah penjabaran dari Rencana Strategis Dinas Kesehatan Tahun 2025-2026. Penyusunan Rancangan RENJA Dinas Kesehatan Provinsi Riau Tahun 2025 didasarkan kepada undang-Undang 25 Tahun 2004 tentang Sistem Perencanaan Pembangunan Nasional, dan Peraturan Menteri Dalam Negeri Nomor 54 Tahun 2010 tentang Pelaksanaan Peraturan Pemerintah nomor 8 Tahun 2008 Tentang tahapan, Tatacara Penyusunan, Pengendalian dan Evaluasi Pelaksanaan Rencana Pembangunan Daerah.

Dokumen Rencana Kerja (RENJA) Dinas Kesehatan Provinsi Riau Tahun 2025 berisikan Target Rencana Program, Kegiatan dan Sub Kegiatan yang menyentuh kebutuhan masyarakat Provinsi Riau serta memenuhi harapan masyarakat Provinsi Riau dalam Mewujudkan Riau yang Berdaya Saing, Sejahtera, Bermartabat dan Unggul di Indonesia (Riau BERSATU). Harapan kami adalah pembangunan kesehatan menjadi tanggung jawab bersama seluruh komponen masyarakat Provinsi Riau, Kabupaten/Kota se Riau dan mengajak semua pemangku kepentingan secara bersama-sama berbuat untuk membenahi dan menyejahterakan masyarakat Riau secara lahir dan bathin. Dengan bekerja keras, cerdas, tuntas dan bekerja ikhlas Insha Allah kita dapat mewujudkan cita-cita dan merealisasikan visi-misi Provinsi Riau.

Pekanbaru, Juli 2024

Kepala Dinas Kesehatan Provinsi Riau



drg. Sri Sadono Mulyanto, M. Han

Pembina Tk. I (IV/b)

NIP. 19770812 200501 1 004

DAFTAR GAMBAR

Gambar 1 - Tahapan Penyusunan Renja Dinas Kesehatan.....	3
Gambar 2 Pelayanan skrining Faktor Risiko PTM	98

DAFTAR TABEL

Tabel 2. 1 (TC.29) - Rekapitulasi Evaluasi Hasil Pelaksanaan Renja dan Pencapaian RENSTRA Dinas Kesehatan sampai dengan tahun 2024	8
Tabel 2. 2 (TC.29) - Rekapitulasi Evaluasi Hasil Pelaksanaan Renja dan Pencapaian RENSTRA Dinas Kesehatan.....	25
Tabel 2. 3 (TC.29) - Rekapitulasi Evaluasi Hasil Pelaksanaan Renja Dan Pencapaian Renstra Dinas Kesehatan.....	34
Tabel 2. 4 (TC.29) - Rekapitulasi Evaluasi Hasil Pelaksanaan Renja dan Pencapaian Renstra Dinas Kesehatan.....	40
Tabel 2. 5 (T-C 30) - Pencapaian Kinerja Pelayanan Dinas Kesehatan Provinsi Riau Tahun 2023.....	45
Tabel 2. 6 (TC.30) - Pencapaian Kinerja Pelayanan UPT Bersifat Khusus RSUD Arifin Achmad Provinsi Riau.....	48
Tabel 2. 7 (TC.30) - Pencapaian Kinerja Pelayanan UPT Bersifat Khusus Rumah Sakit Jiwa Tampan	56
Tabel 2.8 (TC.30) - Pencapaian Kinerja Pelayanan UPT Bersifat Khusus RSUD Petala Bumi.....	75
Tabel 2. 9 (T-C.31) - Review Terhadap Rancangan RKPД Dinas Kesehatan Tahun 2025	109
Tabel 2. 10 (TC.31) - Review Terhadap Rancangan Rencana Kerja Dinas Kesehatan (UPT. Bersifat Khusus RSUD Arifin Achmad) Tahun 2025	121
Tabel 2. 11 (TC.31) - Review Terhadap Rancangan Rencana Kerja Dinas Kesehatan (UPT. Bersifat Khusus Rumah Sakit Jiwa Tampan) Tahun 2025	130
Tabel 2. 12 (TC.31) - Review Terhadap Rancangan Rencana Kerja Dinas Kesehatan (UPT. Bersifat Khusus RSUD Petala Bumi) Tahun 2025.....	134
Tabel 2. 13 (TC.32) - Usulan Program dan Kegiatan dari Para Pemangku Kepentingan Tahun 2025 pada Dinas Kesehatan Provinsi Riau.....	140
Tabel 3. 1 Indikator Tujuan, Sasara, dan Target Kinerja.....	146
Tabel 3. 2 - (TC.33) - Rumusan Rencana Program dan Kegiatan Dinas Kesehatan.....	149
Tabel 3. 3 (TC. 33) - Rumusan Rencana Program dan Kegiatan Dinas Kesehatan (UPT. Bersifat Khusus RSUD Arifin Achmad)	164
Tabel 3. 4 - (TC.33) Rumusan Rencana Program dan Kegiatan Dinas Kesehatan (UPT. Bersifat Khusus RS Jiwa Tampan)	171
Tabel 3. 5 (TC.33) - Rumusan Rencana Program dan Kegiatan Dinas Kesehatan (UPT. Bersifat Khusus RSUD Petala Bumi).....	180
Tabel 4. 1- Rencana Kerja dan Pendanaan Perangkat Daerah Tahun 2025	185
Tabel 4. 2- Rancangan Rencana Kerja Organisasi Perangkat Daerah (RENJA OPD) Dinas Kesehatan Provinsi Riau Tahun 2025	186

DAFTAR ISI

KATA PENGANTAR.....	i
DAFTAR GAMBAR.....	ii
DAFTAR TABEL	iii
DAFTAR ISI	iv
BAB I PENDAHULUAN.....	1
1.1 Latar Belakang.....	1
1.2 Landasan Hukum	3
1.3 . Maksud dan Tujuan.....	6
1.4 . Sistematika Penulisan	7
BAB II EVALUASI PELAKSANAAN RENJA PERANGKAT DAERAH TAHUN LALU	8
2.1 Evaluasi Pelaksanaan Renja Perangkat Daerah Tahun 2023 dan Capaian Renstra Perangkat Daerah.....	8
2.1.5. Implikasi yang timbul terhadap target capaian program Renstra Perangkat Daerah	22
2.2 Analisis Kinerja Pelayanan Perangkat Daerah	44
2.3 . Isu-Isu Penting Penyelenggaraan Tugas Dan Fungsi Perangkat Daerah.	94
2.4 Review Terhadap Rancangan RKPD.....	107
2.5 . Penelaahan Usulan Pogram, Kegiatan dan Sub Kegiatan Masyarakat	139
BAB III TUJUAN DAN SASARAN PERANGKAT DAERAH	142
3.1 Telaahan terhadap Kebijakan Nasional	142
3.2 . Tujuan dan Sasaran Rencana Kerja Dinas Kesehatan Provinsi Riau	146
3.3 Program dan Kegiatan.....	146
BAB IV RENCANA KERJA DAN PENDANAAN PERANGKAT DAERAH	185
BAB V PENUTUP	224
1. Catatan Penting yang Perlu Mendapat Perhatian.....	224
2. Kaidah-Kaidah Pelaksanaan	224
3. Rencana Tindak Lanjut	224



GUBERNUR RIAU

PERATURAN GUBERNUR RIAU
NOMOR 23 TAHUN 2024

TENTANG

RENCANA KERJA PERANGKAT DAERAH
DI LINGKUNGAN PEMERINTAH PROVINSI RIAU TAHUN 2025

DENGAN RAHMAT TUHAN YANG MAHA ESA

GUBERNUR RIAU,

- Menimbang :
- a. bahwa berdasarkan ketentuan Pasal 142 ayat (1) Peraturan Menteri Dalam Negeri Nomor 86 Tahun 2017 tentang Tata Cara Perencanaan, Pengendalian dan Evaluasi Pembangunan Daerah, Tata Cara Evaluasi Rancangan Peraturan Daerah tentang RPJPD dan RPJMD, Serta Tata Cara Perubahan RPJPD, RPJMD, dan RKPD, menyebutkan bahwa rancangan akhir Rencana Kerja Perangkat Daerah disampaikan kepada Kepala Daerah melalui Sekretaris Daerah untuk ditetapkan dengan Peraturan Kepala Daerah;
 - b. bahwa berdasarkan pertimbangan sebagaimana dimaksud dalam huruf a, perlu menetapkan Peraturan Gubernur tentang Rencana Kerja Perangkat Daerah di Lingkungan Pemerintah Provinsi Riau Tahun 2025;
- Mengingat :
- 1. Pasal 18 ayat (6) Undang-Undang Dasar Negara Republik Indonesia Tahun 1945;
 - 2. Undang-Undang Nomor 25 Tahun 2004 tentang Sistem Perencanaan Pembangunan Nasional (Lembaran Negara Republik Indonesia Tahun 2004 Nomor 104, Tambahan Lembaran Negara Republik Indonesia Nomor 4421);
 - 3. Undang-Undang Nomor 12 Tahun 2011 tentang Pembentukan Peraturan Perundang-Undangan (Lembaran Negara Republik Indonesia Tahun 2011 Nomor 82, Tambahan Lembaran Negara Republik Indonesia Nomor 5234) sebagaimana telah diubah beberapa kali terakhir dengan Undang-Undang Nomor 13 Tahun 2022 tentang Perubahan Kedua Atas Undang-Undang Nomor 12 Tahun 2011 tentang Pembentukan Peraturan Perundang-undangan (Lembaran Negara Republik Indonesia Tahun 2022 Nomor 143, Tambahan Lembaran Negara Republik Indonesia Nomor 6801);

4. Undang-Undang Nomor 23 Tahun 2014 tentang Pemerintahan Daerah (Lembaran Negara Republik Indonesia Tahun 2014 Nomor 244, Tambahan Lembaran Negara Republik Indonesia Nomor 5587), sebagaimana telah diubah beberapa kali terakhir dengan Undang-Undang Nomor 6 Tahun 2023 tentang Penetapan Peraturan Pemerintah Pengganti Undang-Undang Nomor 2 Tahun 2022 tentang Cipta Kerja Menjadi Undang-Undang (Lembaran Negara Republik Indonesia Tahun 2023 Nomor 41, Tambahan Lembaran Negara Republik Indonesia Nomor 6856);
5. Undang-Undang Nomor 19 Tahun 2022 tentang Provinsi Riau (Lembaran Negara Republik Indonesia Tahun 2022 Nomor 162, Tambahan Lembaran Negara Republik Indonesia Nomor 6808);
6. Peraturan Pemerintah Nomor 18 Tahun 2016 tentang Perangkat Daerah (Lembaran Negara Republik Indonesia Tahun 2016 Nomor 114, Tambahan Lembaran Negara Republik Indonesia Nomor 5887) sebagaimana telah diubah dengan Peraturan Pemerintah Nomor 72 Tahun 2019 tentang Perubahan atas Peraturan Pemerintah Nomor 18 Tahun 2016 tentang Perangkat Daerah (Lembaran Negara Republik Indonesia Tahun 2019 Nomor 187, Tambahan Lembaran Negara Republik Indonesia Nomor 6402);
7. Peraturan Pemerintah Nomor 12 Tahun 2019 tentang Pengelolaan Keuangan Daerah (Lembaran Negara Republik Indonesia Tahun 2019 Nomor 42, Tambahan Lembaran Negara Republik Indonesia Nomor 6322);
8. Peraturan Menteri Dalam Negeri Nomor 80 Tahun 2015 tentang Pembentukan Produk Hukum Daerah (Berita Negara Republik Indonesia Tahun 2015 Nomor 2036) sebagaimana telah diubah dengan Peraturan Menteri Dalam Negeri Nomor 120 Tahun 2018 tentang Perubahan Atas Peraturan Menteri Dalam Negeri Nomor 80 Tahun 2015 tentang Pembentukan Produk Hukum Daerah (Berita Negara Republik Indonesia Tahun 2019 Nomor 157);
9. Peraturan Menteri Dalam Negeri Nomor 86 Tahun 2017 tentang Tata Cara Perencanaan, Pengendalian dan Evaluasi Pembangunan Daerah, Tata Cara Evaluasi Rancangan Peraturan Daerah Tentang Rencana Pembangunan Jangka Panjang Daerah dan Rencana Pembangunan Jangka Menengah Daerah, Serta Tata Cara Perubahan Rencana Pembangunan Jangka Panjang Daerah, Rencana Pembangunan Jangka Menengah Daerah, dan Rencana Kerja Pemerintah Daerah (Berita Negara Republik Indonesia Tahun 2017 Nomor 1312);

10. Peraturan Menteri Dalam Negeri Nomor 90 Tahun 2019 tentang Klasifikasi, Kodefikasi, dan NomenKatur Perencanaan Pembangunan Daerah (Berita Negara Republik Indonesia Tahun 2019 Nomor 1447);
11. Peraturan Daerah Provinsi Riau Nomor 9 Tahun 2009 tentang Rencana Pembangunan Jangka Panjang Daerah (RPJPD) Provinsi Riau Tahun 2005-2025 (Lembaran Daerah Provinsi Riau Tahun 2009 Nomor 9) sebagaimana telah diubah dengan Peraturan Daerah Provinsi Riau Nomor 12 Tahun 2017 tentang Perubahan atas Peraturan Daerah Provinsi Riau Nomor 9 Tahun 2009 tentang Rencana Pembangunan Jangka Panjang Daerah (Lembaran Daerah Provinsi Riau Tahun 2017 Nomor 12, Tambahan Lembaran Daerah Provinsi Riau Nomor 12);
12. Peraturan Gubernur Riau Nomor 3 Tahun 2024 tentang Rencana Pembangunan Daerah Provinsi Riau Tahun 2025-2026 (Berita Daerah Provinsi Riau Tahun 2024 Nomor 3);
13. Peraturan Gubernur Riau Nomor 22 Tahun 2024 tentang Rencana Kerja Pemerintah Daerah Provinsi Riau Tahun 2025 (Berita Daerah Provinsi Riau Tahun 2024 Nomor 22);

MEMUTUSKAN :

Menetapkan : **PERATURAN GUBERNUR TENTANG RENCANA KERJA PERANGKAT DAERAH DI LINGKUNGAN PEMERINTAH PROVINSI RIAU TAHUN 2025.**

Pasal 1

Rencana Kerja Perangkat Daerah di lingkungan Pemerintah Provinsi Riau Tahun 2025 merupakan penjabaran dari Rencana Kerja Pemerintah Daerah Provinsi Riau Tahun 2025 dan dokumen lainnya yang mempunyai kedudukan yang strategis untuk menjembatani antara perencanaan strategis jangka menengah dengan perencanaan dan penganggaran tahunan.

Pasal 2

Rencana Kerja Perangkat Daerah sebagaimana dimaksud dalam Pasal 1 dengan sistematika sebagai berikut :

- BAB I : PENDAHULUAN**
BAB II : HASIL EVALUASI RENJA PERANGKAT DAERAH TAHUN 2023
BAB III : TUJUAN DAN SASARAN PERANGKAT DAERAH

BAB IV : RENCANA KERJA DAN PENDANAAN
PERANGKAT DAERAH

BAB V : PENUTUP

Pasal 3

Rencana Kerja Perangkat Daerah dengan sistematika sebagaimana dimaksud dalam Pasal 2 tercantum pada Lampiran dan merupakan bagian yang tidak terpisahkan dari Peraturan Gubernur ini.

Pasal 4

Peraturan Gubernur ini mulai berlaku pada tanggal diundangkan.

Agar setiap orang mengetahuinya, memerintahkan pengundangan Peraturan Gubernur ini dengan penempatannya dalam Berita Daerah Provinsi Riau.

Ditetapkan di Pekanbaru
pada tanggal 1 JULI 2024

Pj. GUBERNUR RIAU,

S. D. HARIYANTO

Diundangkan di Pekanbaru
pada tanggal 1 JULI 2024

Pj. SEKRETARIS DAERAH PROVINSI RIAU,

INDFA

BERITA DAERAH PROVINSI RIAU TAHUN 2024 NOMOR : 23

BAB I

PENDAHULUAN

1.1 Latar Belakang

Rencana Kerja (RENJA) Perangkat Daerah adalah dokumen perencanaan Perangkat Daerah untuk periode 1 (satu) tahun. Undang-undang No 25 Tahun 2004 tentang Sistem Perencanaan Pembangunan Nasional dan Undang-Undang Nomor 23 Tahun 2014 tentang Pemerintahan Daerah mengamanatkan Perangkat Daerah untuk menyusun Renja Perangkat Daerah sebagai pedoman kerja selama periode 1 (satu) tahun yang merupakan terjemahan dari perencanaan strategis lima tahunan yang dituangkan dalam Rencana Strategis Perangkat Daerah kedalam perencanaan tahunan yang sifatnya lebih operasional.

Rencana Kerja Pemerintah Daerah (RKPD) tahun 2025 merupakan penjabaran dari Rencana Pembangunan Jangka Menengah Daerah (RPJMD) dan Rencana Strategis (RENSTRA) Perangkat Daerah Tahun 2025-2026 untuk mendukung ketersediaan pendanaan keuangan daerah di masa transisi peralihan Kepala Daerah. Tahapan penyusunan Renja Perangkat Daerah sesuai Peraturan Menteri Dalam Negeri Republik Indonesia Nomor 86 Tahun 2017 tentang Tata Cara Perencanaan, Pengendalian dan Evaluasi Pembangunan Daerah, Tata Cara Evaluasi Rancangan Peraturan Daerah tentang Rencana Pembangunan Jangka Panjang Daerah dan Rencana Pembangunan Jangka Menengah Daerah, serta Tata Cara Perubahan Rencana Pembangunan Jangka Panjang Daerah, Rencana Pembangunan Jangka Menengah Daerah, dan Rencana Kerja Pemerintah Daerah, Renja Perangkat Daerah, meliputi:

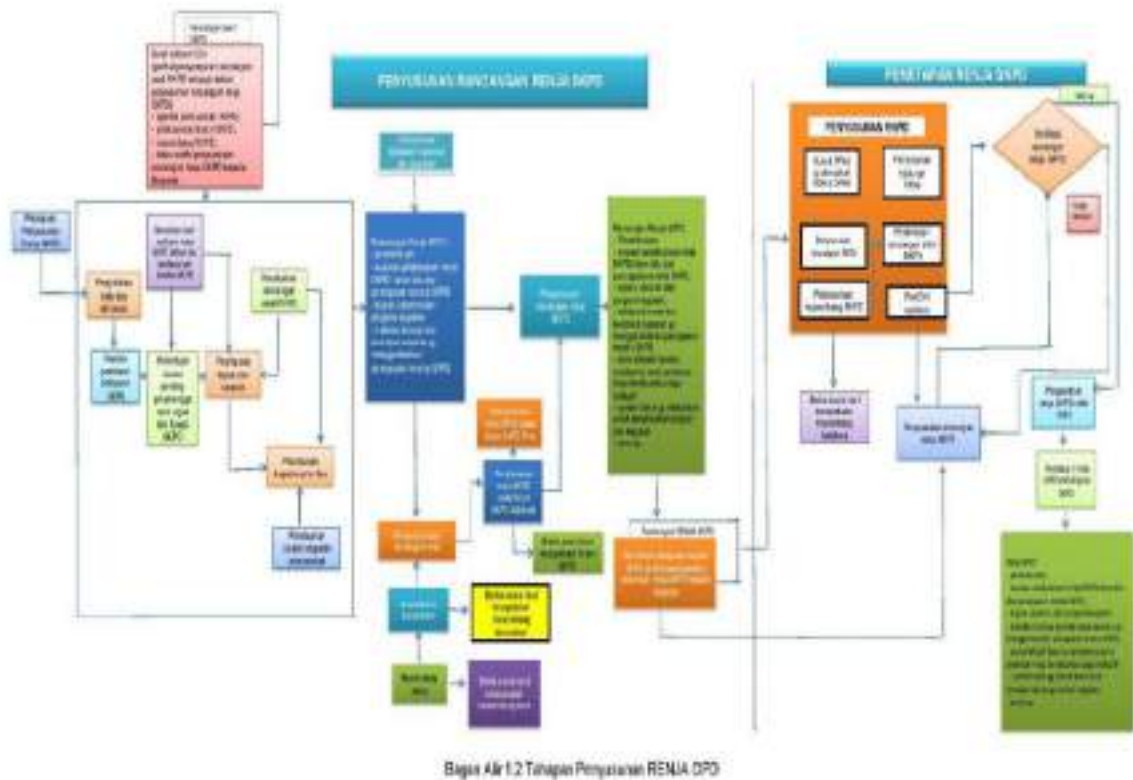
1. Persiapan penyusunan;
2. Penyusunan rancangan awal;
3. Penyusunan rancangan;
4. Perumusan rancangan akhir; dan
5. Penetapan

Sebagai dokumen rencana tahunan perangkat daerah RENJA Dinas Kesehatan mempunyai arti penting dalam mendukung penyelenggaraan pemerintahan daerah mengingat beberapa hal sebagai berikut :

1. RENJA Perangkat Daerah merupakan dokumen yang secara substansial penerjemahan dari tujuan dan sasaran strategis perangkat daerah yang ditetapkan dalam Rencana Strategis (RENSTRA) Perangkat Daerah sesuai arahan operasional dalam Rencana Kerja Pemerintah Daerah (RKPD).
2. RENJA merupakan acuan Perangkat Daerah untuk memasukan program, kegiatan kedalam KUA-PPAS dan Perencanaan program kegiatan yang akan diterjemahkan kedalam Rencana Kerja dan Anggaran (RKA).
3. RENJA Perangkat Daerah merupakan salah satu instrument yang digunakan untuk evaluasi pelaksanaan program/kegiatan Perangkat Daerah guna mengetahui sejauh mana capaian kinerja yang tercantum dalam Rencana Kinerja Tahunan sebagai wujud dari kinerja Perangkat Daerah.

Penyusunan rancangan RENJA Dinas Kesehatan Provinsi Riau Tahun 2025 ini mempedomani rencana strategi (Rentra) transisi tahun 2025-2026. Tahapan dalam penyusunan Renja Dinas Kesehatan Provinsi Riau Tahun 2025 terlihat seperti gambar berikut ini :

Tahapan Penyusunan Renja DPD :



Gambar 1 - Tahapan Penyusunan Renja Dinas Kesehatan

Berdasarkan Peraturan Daerah Provinsi Riau Nomor 39 Tahun 2021 Tentang Pembentukan Unit Pelaksana Teknis Bersifat Khusus maka Renja Dinas Kesehatan Provinsi Riau Tahun 2025 merupakan gabungan rencana program dan kegiatan Dinas Kesehatan dengan Rumah Sakit Arifin Achmad, RS Jiwa Tampan dan RSUD Petala Bumi yang dilaksanakan dalam waktu 1 (satu) tahun.

1.2 Landasan Hukum

Dasar hukum penyusunan Renja Dinas Kesehatan Provinsi Riau tahun 2025 sebagai berikut :

1. Undang-undang Nomor 25 tahun 2004 tentang Sistem Perencanaan Pembangunan Nasional (Lembaran Negara Republik Indonesia Tahun 2004 Nomor 104, Tambahan Lembar Negara Republik Indonesia 4421);

2. Undang-undang Nomor 17 tahun 2007 tentang Rencana Pembangunan Jangka Panjang Nasional 2005-2025 (Lembaga Negara Tahun 2007 Nomor 33, tambahan Lembaran Negara No. 4438);
3. Undang-undang Nomor 44 tahun 2009 tentang Rumah Sakit (Lembaran Negara Republik Indonesia Tahun 2009 Nomor 153, Tambahan Lembaran Negara Republik Indonesia Nomor 5072);
4. Undang-Undang RI Nomor 23 Tahun 2014 tentang Pemerintahan Daerah (Lembaran Negara RI Tahun 2014 Nomor 244, Tambahan Lembaran Negara RI Nomor 5587) sebagaimana telah diubah beberapa kali terakhir dengan Undang-Undang Nomor 9 Tahun 2015 tentang Perubahan Kedua atas Undang-Undang Nomor 23 Tahun 2014 tentang Pemerintahan Daerah (Lembaga Negara RI Tahun 2015 Nomor 58, Tambahan Lembaran Negara RI Nomor 5679);
5. Undang-Undang Nomor 19 Tahun 2022 tentang Provinsi Riau (Lembaran Negara Republik Indonesia Nomor 1562, Tambahan Lembaran Negara RI Nomor 6808);
6. Undang Undang Nomor 17 tahun 2023 tentang Kesehatan;
7. Peraturan Pemerintah Nomor 38 Tahun 2007 tentang pembagian Urusan Pemerintahan Antara Pemerintah, Pemerintah Daerah Provinsi dan Pemerintah Kabupaten/Kota (Lembaran Negara Republik Indonesia tahun 2007 Nomor 82, tambahan Lembaran Negara Republik Indonesia No. 4737);
8. Peraturan Pemerintah Republik Indonesia Nomor 2 Tahun 2018 tentang Standar Pelayanan Minimal;
9. Peraturan Menteri Dalam Negeri Nomor 86 Tahun 2017 tentang Tata cara Perencanaan, Pengendalian dan Evaluasi Pembangunan Daerah, Tata cara Evaluasi Rancangan Peraturan Daerah Tentang Rencana Pembangunan Jangka Panjang Daerah Dan Rencana Pembangunan Jangka Menengah Daerah, Serta Tata Cara Perubahan Rencana Pembangunan Jangka Panjang Daerah, Rencana Pembangunan Jangka Menengah Daerah, Dan Rencana Kerja Pemerintahan Daerah;
10. Peraturan Menteri Kesehatan Nomor 4 Tahun 2019 tentang Standar Teknis Pemenuhan Mutu Pelayanan Dasar Pada Standar Pelayanan Minimal Bidang Kesehatan;

11. Peraturan Menteri Dalam Negeri Republik Indonesia Nomor 90 Tahun 2019 tentang Klasifikasi, Kodefikasi, dan Nomenklatur Perencanaan Pembangunan Dan Keuangan Daerah;
12. Peraturan Menteri Kesehatan Nomor 3 Tahun 2020 tentang Klasifikasi Rumah Sakit;
13. Peraturan Menteri Dalam Negeri Republik Indonesia Nomor 77 Tahun 2020 Tentang Pedoman Teknis Pengelolaan Keuangan Daerah;
14. Peraturan Menteri Kesehatan Nomor 13 Tahun 2022 tentang Perubahan atas Peraturan Menteri Kesehatan Nomor 21 Tahun 2020 tentang Rencana Strategis Kementerian Kesehatan Tahun 2020-2024;
15. Keputusan Menteri Kesehatan Nomor 374/Menkes/SK/SK/V/2009 Tentang Sistem Kesehatan Nasional;
16. Keputusan Menteri Kesehatan Nomor 375/Menkes/SK/V/2009 Tentang Rencana Pembangunan Jangka Panjang Bidang Kesehatan tahun 2005 – 2025;
17. Peraturan Daerah Provinsi Riau Nomor 12 Tahun 2017 tentang Rencana Pembangunan Jangka Panjang Daerah (RPJPD) Provinsi Riau Tahun 2005-2025 (Lembaran Daerah Provinsi Riau Tahun 2009 Nomor 9) sebagaimana telah diubah dengan Peraturan Daerah Provinsi Riau Nomor 12 tahun 2017 tentang Perubahan atas Peraturan Daerah Provinsi Riau Nomor 9 Tahun 2009 tentang rencana Pembangunan Jangka Panjang Daerah Provinsi Riau tahun 2005-2025 (Lembaran Daerah Provinsi Riau Tahun 2017 Nomor 12);
18. Peraturan Gubernur Riau Nomor 28 Tahun 2010 tentang Penatausahaan Pelaksanaan Pola Pengelolaan Keuangan Badan Layanan Umum Daerah (PPK BLUD) RSUD Arifin Achmad;
19. Peraturan Gubernur Riau Nomor 1 Tahun 2014 tentang Pola Pengelolaan Keuangan Badan Layanan Umum Daerah (PPK-BLUD);
20. Peraturan Gubernur Riau Nomor 39 Tahun 2021 Tentang Pembentukan Unit Pelaksana Teknis Bersifat Khusus Rumah Sakit Umum Daerah Arifin Achmad pada Dinas Kesehatan Provinsi Riau;
21. Peraturan Gubernur Riau Nomor 40 Tahun 2021 Tentang Pembentukan Unit Pelaksana Teknis Bersifat Khusus Rumah Sakit Jiwa Tampan pada Dinas Kesehatan Provinsi Riau;

22. Peraturan Gubernur Riau Nomor 41 Tahun 2021 Tentang Pembentukan Unit Pelaksana Teknis Bersifat Khusus Rumah Sakit Umum Daerah Petala Bumi pada Dinas Kesehatan Provinsi Riau;
23. Peraturan Gubernur Riau Nomor 53 Tahun 2023 tentang Kedudukan, Susunan Organisasi, dan Tata Kerja Perangkat Daerah ;
24. Peraturan Gubernur Riau Nomor 4 Tahun 2024 tentang Rencana Strategis Perangkat Daerah di Lingkungan Pemerintah Provinsi Riau Tahun 2025 - 2026;
25. Keputusan Gubernur Riau Nomor Kpts.305/II/2010 tentang Penetapan RSUD Arifin Achmad sebagai Badan Layanan Umum Daerah;
26. Keputusan Gubernur Riau Nomor : Kpts.10/I/2014 Tanggal 3 Januari 2014 Tentang Penetapan Rumah Sakit Jiwa Tampan Provinsi Riau sebagai Badan Layanan Umum Daerah (BLUD);
27. Keputusan Gubernur Nomor : Kpts.66/II/2014 tanggal 18 Februari 2014 ditetapkan RSUD Petala Bumi menjadi Badan Layanan Umum Daerah (BLUD);
28. Surat Edaran Gubernur Riau Nomor : 000.7.2.4/SE/BAPPEDALITBANG-I/845 tanggal 1 Maret 2024 tentang Pedoman Penyempurnaan Rancangan Rencana Kerja (RENJA) Perangkat Daerah Tahun 2025.
29. Peraturan Gubernur Riau Nomor 23 Tahun 2024 tentang Rencana Kerja Perangkat Daerah Di Lingkungan Pemerintah Provinsi Riau Tahun 2025.

1.3. Maksud dan Tujuan

a. Maksud

Maksud disusunnya Rencana Kerja (Rancangan Renja) Dinas Kesehatan Provinsi Riau tahun 2025 untuk merumuskan program ,kegiatan dan sub kegiatan pembangunan daerah yang menjadi tolok ukur penilaian kinerja Dinas Kesehatan Provinsi Riau dalam melaksanakan tugas dan fungsinya selama tahun 2025.

b. Tujuan

Tujuan disusunnya rancangan rencana kerja Dinas Kesehatan Tahun 2025 adalah sebagai berikut :

1. Acuan Dinas Kesehatan Provinsi Riau dalam mengoperasionalkan Renja tahun 2025 sesuai dengan tugas pokok dan fungsinya dalam rangka mencapai visi dan misi pemerintah daerah.
2. Pedoman dalam pelaksanaan dan evaluasi program dan kegiatan.

1.4. Sistematika Penulisan

Rencana Kerja Dinas Kesehatan Provinsi Riau Tahun 2025 disusun dengan sistematika sebagai berikut :

BAB I PENDAHULUAN

- 1.1 Latar Belakang
- 1.2 Landasan Hukum
- 1.3 Maksud dan Tujuan
- 1.4 Sistematika Penulisan

BAB II HASIL EVALUASI PELAKSANAAN RENJA PERANGKAT DAERAH TAHUN LALU

- 2.1 Evaluasi Pelaksanaan Renja Perangkat Daerah Tahun Lalu Dan Capaian Renstra
- 2.2 Analisis Kinerja Pelayanan Perangkat Daerah
- 2.3 Isu Penting Penyelenggaraan Tugas dan Fungsi Perangkat Daerah
- 2.4 Review terhadap Rancangan RKPD
- 2.5 Penelaahan Usulan Program dan Kegiatan Masyarakat

BAB III TUJUAN DAN SASARAN PERANGKAT DAERAH

- 3.1 Telaahan terhadap Kebijakan Nasional
- 3.2 Tujuan dan Sasaran Renja Perangkat Daerah
- 3.3 Program dan Kegiatan

BAB IV RENCANA KERJA DAN PENDANAAN PERANGKAT DAERAH

BAB V PENUTUP

- 5.1 Catatan penting yang perlu mendapat perhatian
- 5.2 Kaidah-Kaidah pelaksanaan
- 5.3 Rencana tindak lanjut

BAB II

EVALUASI PELAKSANAAN RENJA PERANGKAT DAERAH TAHUN LALU

Evaluasi terhadap pelaksanaan Rencana Kerja Dinas Kesehatan Provinsi Riau tahun 2023 dan perkiraan capaian tahun berjalan/tahun 2024 yang bertujuan untuk mengidentifikasi sejauh mana kemampuan Dinas Kesehatan Provinsi Riau dan 3 UPT Bersifat Khusus (RSUD Arifin Achmad, RS Petala Bumi, dan RS Jiwa Tampan) dalam melaksanakan program dan kegiatan, mengidentifikasi realisasi pencapaian target kinerja program, kegiatan serta sub kegiatan yang mengacu pada hasil laporan kinerja tahunan Dinas Kesehatan Provinsi Riau serta hambatan dan permasalahan yang dihadapi.

2.1 Evaluasi Pelaksanaan Renja Perangkat Daerah Tahun 2023 dan Capaian Renstra Perangkat Daerah

Pada tahun anggaran 2023 Pemerintah Provinsi Riau mengalokasikan anggaran untuk urusan Kesehatan berjumlah Rp. 1.122.444.503.257,- (Satu triliyun seratus dua puluh dua miliar empat ratus empat puluh empat juta lima ratus tiga ribu dua ratus lima puluh tujuh rupiah), yang dibagi atas peruntukan terdiri dari Dinas Kesehatan Provinsi Riau, UPT Bersifat Khusus RSUD Arifin Achmad, UPT Bersifat Khusus RSUD Petala Bumi, dan UPT Bersifat Khusus RS Jiwa Tampan.

A. Dinas Kesehatan Provinsi Riau

Pagu Anggaran Dinas Kesehatan pada tahun 2023 untuk melaksanakan program, kegiatan dan sub kegiatan sebesar Rp.288.767.557.746,- (Dua Ratus Delapan Puluh Delapan Miliar Tujuh Ratus Enam Puluh Tujuh Juta Lima Ratus Lima Puluh Tujuh Ribu Tujuh Ratus Empat Puluh Enam Rupiah). Realisasi pelaksanaan anggaran tercapai sebesar Rp.284.878.296.021,- (Dua Ratus Delapan Puluh Empat Miliar Delapan Ratus Tujuh Puluh Delapan Juta Dua Ratus Sembilan Puluh Enam Ribu Dua Puluh Satu Rupiah) atau sebesar 98,65%, dengan rincian sebagai berikut :

Tabel 2. 1 (TC.29) - Rekapitulasi Evaluasi Hasil Pelaksanaan Renja dan Pencapaian RENSTRA Dinas Kesehatan sampai dengan tahun 2024

KODEFIKASI	URUSAN/BIDANG URUSAN PEMERINTAHAN PROGRAM/KEGIATAN/ SUB KEGIATAN	INDIKATOR KINERJA PROGRAM (OUTCOME) / KEGIATAN / SUB KEGIATAN (OUTPUT)	TARGET KINERJA CAPAIAN PROGRAM (RENSTRA PERANGKAT DAERAH PADA TAHUN 2019-2024)	(REALISASI TARGAET KINERJA HASIL PROGRAM DAN KELUARAN KEGIATAN S/D TAHUN 2022 (n-3)	Target dan Realisasi Kinerja Program, Kegiatan dan Sub Kegiatan Tahun 2023			Target Program, Kegiatan dan Sub Kegiatan (RENJA PD Tahun 2024)	Perkiraan Realisasi Capaian Target RENSTRA PD s/d Tahun 2024	
					Target Renja PD Tahun 2023	Realisasi Renja PD Tahun 2023	Tingkat Realisasi (%)		Realisasi Capaian Program, Kegiatan dan Sub Kegiatan Tahun Berjalan (2024)	Tingkat Capaian Realisasi RENSTRA Tahun 2024 (%)
1	2	3	4	5	6	7	8=7/6	9	10=(5+7+9)	11=(10/4)
1.02	Urusan Pemerintahan Bidang Kesehatan									
1.02.01	Program Penunjang Urusan Pemerintahan Daerah Provinsi	Persentase pemenuhan kebutuhan pelayanan administrasi perkantoran bidang kesehatan	100 %	100%	100 %	100 %	100	100%	100%	100
		Persentase pencapaian BLUD	100 %	100%	100 %	100 %	100	100%	100%	100
1.02.01.1.01	Perencanaan, Penganggaran dan Evaluasi Kinerja Perangkat Daerah	Jumlah dokumen perencanaan,penganggaran dan evaluasi kinerja Perangkat Daerah	4 dokumen	2 dokumen	0	0	0	2 Dokumen	4 Dokumen	100
	Penyusunan Dokumen Perencanaan Perangkat Daerah	Jumlah Dokumen Perencanaan Perangkat Daerah	5 dokumen	5 dokumen	0	0	0	5 Dokumen	10 Dokumen	100
1.02.01.1.02	Kegiatan Administrasi Keuangan Perangkat Daerah	Jumlah laporan administrasi keuangan perangkat daerah yang dipenuhi	4 Laporan	2 laporan	1 Laporan	1 Laporan	100	1 laporan	4 laporan	100
	Penyediaan gaji dan tunjangan ASN	Jumlah Orang yang Menerima Gaji dan Tunjangan ASN	3.868 Orang/bln	3.444 Orang/Bln	3.456 Orang/Bln	3.456 Orang/Bln	100	3.456 Org/Bln	3.868 Org/Bln	89,3
1.02.01.1.06	Kegiatan Administrasi Umum Perangkat Daerah	Jumlah jenis layanan administrasi umum yang dipenuhi	5 Jenis layanan	5 Jenis Layanan	5 Jenis layanan	5 Jenis layanan	100	5 Jenis layanan	15 Jenis layanan	100
1.02.01.1.06.01	Sub Kegiatan Penyediaan Komponen Instalasi Listrik/Penerangan Bangunan Kantor	Jumlah Paket Komponen Instalasi Listrik/Penerangan Bangunan Kantor yang Disediakan	8 Paket	2 Paket	2 Paket	2 Paket	100	2 paket	6 paket	75
1.02.01.1.06.02	Sub Kegiatan Penyediaan Peralatan dan Perlengkapan Kantor	Jumlah Paket Peralatan dan Perlengkapan Kantor yang Disediakan	12 Paket	3 Paket	3 Paket	3 Paket	100	3 paket	9 paket	75
1.02.01.1.06.04	Sub Kegiatan Penyediaan Bahan Logistik Kantor	Jumlah Paket Bahan Logistik Kantor yang Disediakan	12 Paket	3 paket	3 Paket	3 Paket	100	3 paket	9 paket	75
1.02.01.1.06.05	Sub Kegiatan Penyediaan Barang Cetak dan Penggandaan	Jumlah Paket Barang Cetak dan Penggandaan yang Disediakan	8 Paket	2 Paket	2 Paket	2 Paket	100	2 paket	6 paket	75
1.02.01.1.06.09	Sub Kegiatan Penyelenggaraan Rapat Koordinasi dan Konsultasi SKPD	Jumlah Laporan Penyelenggaraan Rapat Koordinasi dan Konsultasi SKPD	32 Laporan	8 laporan	8 Laporan	8 Laporan	100	8 laporan	24 laporan	75

KODEFIKASI	URUSAN/BIDANG URUSAN PEMERINTAHAN PROGRAM/KEGIATAN/ SUB KEGIATAN	INDIKATOR KINERJA PROGRAM (OUTCOME) / KEGIATAN / SUB KEGIATAN (OUTPUT)	TARGET KINERJA CAPAIAN PROGRAM (RENSTRA PERANGKAT DAERAH PADA TAHUN 2019-2024)	(REALISASI TARGAET KINERJA HASIL PROGRAM DAN KELUARAN KEGIATAN S/D TAHUN 2022 (n-3)	(Target dan Realisasi Kinerja Program, Kegiatan dan Sub Kegiatan Tahun 2023)			Target Program, Kegiatan dan Sub Kegiatan (RENJA PD Tahun 2024)	Perkiraan Realisasi Capaian Target RENSTRA PD s/d Tahun 2024	
					Target Renja PD Tahun 2023	Realisasi Renja PD Tahun 2023	Tingkat Realisasi (%)		Realisasi Capaian Program, Kegiatan dan Sub Kegiatan Tahun Berjalan (2024)	Tingkat Capaian Realisasi RENSTRA Tahun 2024
1	2	3	4	5	6	7	8=7/6	9	10=(5+7+9)	11=(10/4)
1.02.01.1.08	Kegiatan Penyediaan Jasa Penunjang Urusan Pemerintahan Daerah	Jumlah jenis jasa penunjang urusan pemerintahan daerah yang dipenuhi	3 jenis	3 jenis	3 Jenis	3 Jenis	100	3 jenis	3 jenis	100
1.02.01.1.08.01	Sub Kegiatan Penyediaan Jasa Surat Menyurat	Jumlah Laporan Penyediaan Jasa Surat Menyurat	12 Laporan	12 Laporan	12 Laporan	12 Laporan	100	12 laporan	12 laporan	100
1.02.01.1.08.02	Sub Kegiatan Penyediaan Jasa Komunikasi, Sumber Daya Air dan Listrik	Jumlah Laporan Penyediaan Jasa Komunikasi, Sumber Daya Air dan Listrik yang Disediakan	12 Laporan	12 laporan	12 Laporan	12 Laporan	100	12 laporan	12 laporan	100
1.02.01.1.08.04	Sub Kegiatan Penyediaan Jasa Pelayanan Umum Kantor	Jumlah Laporan Penyediaan Jasa Pelayanan Umum Kantor yang Disediakan	6 Laporan	6 Laporan	6 Laporan	6 Laporan	100	6 laporan	6 laporan	100
1.02.01.1.09	Kegiatan Pemeliharaan Barang Milik Daerah Penunjang Urusan Pemerintahan Daerah	Jumlah jenis barang milik daerah penunjang urusan pemerintah daerah yang dipelihara	4 Jenis	4 Jenis	4 Jenis	4 Jenis	100	4 Jenis	4 Jjenis	100
1.02.01.1.09.01	Sub Kegiatan Penyediaan Jasa Pemeliharaan, Biaya Pemeliharaan dan Pajak Kendaraan Perorangan Dinas atau Kendaraan Dinas Jabatan	Jumlah Kendaraan Perorangan Dinas atau Kendaraan Dinas Jabatan yang Dipelihara dan Dibayarkan Pajaknya	8 Unit	8 Unit	8 unit	8 unit	100	8 unit	8 unit	100
1.02.01.1.09.02	Sub Kegiatan Penyediaan Jasa Pemeliharaan, Biaya Pemeliharaan, Pajak dan Perizinan Kendaraan Dinas Operasional atau Lapangan	Jumlah Kendaraan Dinas Operasional atau Lapangan yang Dipelihara dan Dibayarkan Pajak dan Perizinannya	17 Unit	16 Unit	17 Unit	17 Unit	100	17 unit	17 unit	100
1.02.01.1.09.06	Sub Kegiatan Pemeliharaan Peralatan dan Mesin Lainnya	Jumlah Peralatan dan Mesin Lainnya yang Dipelihara	1.584 Unit	110 Unit	396 Unit	396 Unit	100	526 unit	1.032 unit	65
1.02.01.1.09.10	Sub Kegiatan Pemeliharaan/rehabilitasi sarana dan prasarana gedung kantor atau bangunan lainnya	Jumlah Sarana dan Prasarana Gedung Kantor atau Bangunan Lainnya yang Dipelihara/Direhabilitasi	15 Unit	4 unit	5 Unit	5 Unit	100	6 unit	15 unit	100

KODEFIKASI	URUSAN/BIDANG URUSAN PEMERINTAHAN PROGRAM/KEGIATAN/ SUB KEGIATAN	INDIKATOR KINERJA PROGRAM (OUTCOME) / KEGIATAN / SUB KEGIATAN (OUTPUT)	TARGET KINERJA CAPAIAN PROGRAM (RENSTRA PERANGKAT DAERAH PADA TAHUN 2019-2024)	(REALISASI TARGAET KINERJA HASIL PROGRAM DAN KELUARAN KEGIATAN S/D TAHUN 2022 (n-3)	(Target dan Realisasi Kinerja Program, Kegiatan dan Sub Kegiatan Tahun 2023)			Target Program, Kegiatan dan Sub Kegiatan (RENJA PD Tahun 2024)	Perkiraan Realisasi Capaian Target RENSTRA PD s/d Tahun 2024	
					Target Renja PD Tahun 2023	Realisasi Renja PD Tahun 2023	Tingkat Realisasi (%)		Realisasi Capaian Program, Kegiatan dan Sub Kegiatan Tahun Berjalan (2024)	Tingkat Capaian Realisasi RENSTRA Tahun 2024
1	2	3	4	5	6	7	8=7/6	9	10=(5+7+9)	11=(10/4)
1.02.02	Program Pemenuhan Upaya Kesehatan Perorangan dan Upaya Kesehatan Masyarakat	Jumlah penduduk yang menjadi peserta Penerima Bantuan Iuran (PBI) yang dibiayai melalui budget sharing	3.098.611 jiwa	732.171 jiwa	800.000 jiwa	750.000 jiwa	93,75	850.000 jiwa	2.332.171 jiwa	75,3
		Persentase capaian SPM Kabupaten/ Kota se Prov. Riau	85 persen	52,55 persen	70 persen	78,03 persen	114	85 persen	71,86 persen	84,54
		Rasio daya tampung rumah sakit rujukan	1,28 per 1000 penduduk	1,27 per 1000 penduduk	1,27 Per 1000 penduduk	1,24 Per 1000 penduduk	102	1,28 per 1000 penduduk	1,26 per 1000 penduduk	100
1.02.02.1.01	Kegiatan Penyediaan Fasilitas Pelayanan, Sarana, Prasarana dan Alat Kesehatan untuk UKP Rujukan, UKM dan UKM Rujukan Tingkat Daerah Provinsi	Persentase ketersediaan Sarana, Prasarana dan Alat Kesehatan untuk UKP Rujukan, UKM dan UKM Rujukan Tingkat Daerah Provinsi	92 persen	69 persen	90 persen	71,79 persen	79,76	92 persen	77,59 persen	84,34
1.02.02.1.01.11	Sub Kegiatan Pengadaan Sarana di Fasilitas Layanan Kesehatan	Jumlah sarana di fasilitas layanan kesehatan yang disediakan	21 Unit	0 unit	6 Unit	6 Unit	100	10 unit	16 Unit	76,20
1.02.02.1.02	Kegiatan Penyediaan Layanan Kesehatan untuk UKP Rujukan, UKM dan UKM Rujukan Tingkat Daerah Provinsi	Persentase Penyediaan Layanan Kesehatan untuk UKP Rujukan, UKM dan UKM Rujukan Tingkat Daerah Provinsi	100 persen	100 persen	100 persen	100 persen	100	100 persen	100 persen	100
1.02.02.1.02.01	Sub Kegiatan Pengelolaan Kesehatan bagi Penduduk Terdampak Krisis Kesehatan Akibat Bencana dan/atau Berpotensi Bencana	Jumlah Penduduk yang mendapatkan layanan kesehatan yang terdampak krisis kesehatan akibat bencana dan/atau berpotensi bencana provinsi sesuai standar	42.045 orang	8.409 orang	8.409 Orang	37.096 Orang	379	8.409 orang	53.914 orang	128,2
1.02.02.1.02.02	Sub Kegiatan Pengelolaan pelayanan kesehatan bagi penduduk pada kondisi kejadian luar biasa (KLB)	Jumlah Penduduk yang mendapatkan layanan kesehatan pada kondisi kejadian luar biasa provinsi yang mendapatkan pelayanan kesehatan sesuai standar	147.884 Orang	6.430 orang	6.430 Orang	6.290 Orang	97,82	6.430 org	19.150 org	12,94
1.02.02.1.02.03	Sub Kegiatan Pengelolaan pelayanan kesehatan Ibu dan Anak	Jumlah dokumen hasil pengelolaan pelayanan kesehatan Ibu dan Anak	25 Dokumen	7 dokumen	7 dokumen	7 dokumen	100	7 Dokumen	21 Dokumen	84
1.02.02.1.02.05	Sub Kegiatan Pengelolaan pelayanan kesehatan Usia Lanjut	Jumlah dokumen hasil pengelolaan pelayanan kesehatan Usia Lanjut	4 Dokumen	1 dokumen	1 dokumen	1 dokumen	100	1 Dokumen	3 Dokumen	75

KODEFIKASI	URUSAN/BIDANG URUSAN PEMERINTAHAN PROGRAM/KEGIATAN/ SUB KEGIATAN	INDIKATOR KINERJA PROGRAM (OUTCOME) / KEGIATAN / SUB KEGIATAN (OUTPUT)	TARGET KINERJA CAPAIAN PROGRAM (RENSTRA PERANGKAT DAERAH PADA TAHUN 2019-2024)	(REALISASI TARGAET KINERJA HASIL PROGRAM DAN KELUARAN KEGIATAN S/D TAHUN 2022 (n-3)	(Target dan Realisasi Kinerja Program, Kegiatan dan Sub Kegiatan Tahun 2023)			Target Program, Kegiatan dan Sub Kegiatan (RENJA PD Tahun 2024)	Perkiraan Realisasi Capaian Target RENSTRA PD s/d Tahun 2024	
					Target Renja PD Tahun 2023	Realisasi Renja PD Tahun 2023	Tingkat Realisasi (%)		Realisasi Capaian Program, Kegiatan dan Sub Kegiatan Tahun Berjalan (2024)	Tingkat Capaian Realisasi RENSTRA Tahun 2024
1	2	3	4	5	6	7	8=7/6	9	10=(5+7+9)	11=(10/4)
1.02.02.1.02.06	Sub Kegiatan Pengelolaan pelayanan kesehatan Gizi Masyarakat	Jumlah dokumen hasil pengelolaan pelayanan kesehatan Gizi Masyarakat	16 Dokumen	4 dokumen	4 Dokumen	4 Dokumen	100	4 Dokumen	12 Dokumen	75
1.02.02.1.02.07	Sub Kegiatan Pengelolaan pelayanan kesehatan Kerja dan Olahraga	Jumlah dokumen hasil pengelolaan pelayanan kesehatan Kerja dan Olahraga	8 Dokumen	2 dokumen	2 Dokumen	2 Dokumen	100	2 Dokumen	6 Dokumen	75
1.02.02.1.02.08	Sub Kegiatan Pengelolaan pelayanan lingkungan	Jumlah dokumen hasil pengelolaan pelayanan kesehatan lingkungan	26 Dokumen	7 dokumen	7 Dokumen	7 Dokumen	100	7 Dokumen	21 Dokumen	80,7
1.02.02.1.02.09	Sub Kegiatan Pengelolaan pelayanan promosi kesehatan	Jumlah dokumen hasil pengelolaan pelayanan promosi kesehatan	9 Dokumen	3 dokumen	3 Dokumen	3 Dokumen	100	3 Dokumen	9 Dokumen	100
1.02.02.1.02.10	Sub Kegiatan Pengelolaan pelayanan kesehatan tradisional, akupuntur, asuhan mandiri dan tradisional lainnya	Jumlah dokumen hasil pengelolaan pelayanan kesehatan tradisional, akupuntur, asuhan mandiri dan tradisional lainnya	6 Dokumen	2 dokumen	2 Dokumen	2 Dokumen	100	2 Dokumen	6 Dokumen	100
1.02.02.1.02.11	Sub Kegiatan Pengelolaan pelayanan kesehatan penyakit menular dan tidak menular	Jumlah dokumen hasil pengelolaan pelayanan kesehatan penyakit menular dan tidak menular	8 Dokumen	2 dokumen	2 Dokumen	2 Dokumen	100	2 Dokumen	6 Dokumen	75
1.02.02.1.02.12	Sub Kegiatan Pengelolaan pelayanan kesehatan haji	Jumlah dokumen hasil pengelolaan pelayanan kesehatan Haji	3 Dokumen	1 dokumen	1 Dokumen	1 Dokumen	100	1 Dokumen	3 Dokumen	100
1.02.02.1.02.13	Sub Kegiatan Pengelolaan Pelayanan Kesehatan Orang dengan Masalah Kesehatan Jiwa (ODMK)	Jumlah dokumen hasil pengelolaan pelayanan kesehatan orang dengan masalah kesehatan jiwa (ODMK)	1 dokumen	0 dokumen	1 Dokumen	1 Dokumen	100	1 dokumen	1 dokumen	100
1.02.02.1.02.14	Sub Kegiatan Pengelolaan pelayanan kesehatan orang dengan kecanduan NAPZA	Jumlah penyalahguna NAPZA yang mendapatkan rehabilitasi medis	627 orang	901 orang	210 orang	490 orang	233	220 orang	1611 orang	256
1.02.02.1.02.16	Sub Kegiatan Pengelolaan jaminan kesehatan masyarakat	Jumlah dokumen hasil pengelolaan jaminan kesehatan masyarakat	12 Dokumen	3 dokumen	3 Dokumen	3 Dokumen	100	3 Dokumen	9 Dokumen	75
1.02.02.1.02.17	Sub Kegiatan Pengelolaan surveilans kesehatan	Jumlah dokumen hasil pengelolaan surveilans kesehatan	8 Dokumen	2 dokumen	2 Dokumen	2 Dokumen	100	2 Dokumen	6 Dokumen	75

KODEFIKASI	URUSAN/BIDANG URUSAN PEMERINTAHAN PROGRAM/KEGIATAN/ SUB KEGIATAN	INDIKATOR KINERJA PROGRAM (OUTCOME) / KEGIATAN / SUB KEGIATAN (OUTPUT)	TARGET KINERJA CAPAIAN PROGRAM (RENSTRA PERANGKAT DAERAH PADA TAHUN 2019-2024)	(REALISASI TARGAET KINERJA HASIL PROGRAM DAN KELUARAN KEGIATAN S/D TAHUN 2022 (n-3)	(Target dan Realisasi Kinerja Program, Kegiatan dan Sub Kegiatan Tahun 2023)			Target Program, Kegiatan dan Sub Kegiatan (RENJA PD Tahun 2024)	Perkiraan Realisasi Capaian Target RENSTRA PD s/d Tahun 2024	
					Target Renja PD Tahun 2023	Realisasi Renja PD Tahun 2023	Tingkat Realisasi (%)		Realisasi Capaian Program, Kegiatan dan Sub Kegiatan Tahun Berjalan (2024)	Tingkat Capaian Realisasi RENSTRA Tahun 2024
1	2	3	4	5	6	7	8=7/6	9	10=(5+7+9)	11=(10/4)
1.02.02.1.02.18	Sub Kegiatan koordinasi dan sinkronisasi penerapan SPM bidang kesehatan lintas kabupaten/kota	Jumlah dokumen hasil koordinasi dan sinkronisasi penerapan SPM bidang kesehatan lintas kabupaten/kota	8 Dokumen	2 dokumen	2 Dokumen	2 Dokumen	100	2 Dokumen	6 Dokumen	75
1.02.02.1.02.19	Sub Kegiatan pembinaan pelaksanaan upaya pelayanan kesehatan	Jumlah dokumen hasil pembinaan pelaksanaan upaya pelayanan kesehatan	32 Dokumen	8 dokumen	8 Dokumen	8 Dokumen	100	8 Dokumen	24 Dokumen	75
1.02.02.1.02.23	Sub Kegiatan penyediaan dan pengelolaan sistem penanganan gawat darurat terpadu (SPGDT)	Jumlah public safety center (PSC 119) tersedia, terkelola dan terintegrasi dengan rumah sakit dalam satu sistem penanganan gawat darurat terpadu (SPGDT)	11 Unit	2 unit	3 Unit	3 Unit	100	5 unit	10 unit	90,9
1.02.02.1.02.24	Sub Kegiatan pengelolaan rujukan dan rujuk balik	Jumlah dokumen hasil pengelolaan rujukan dan rujuk balik di fasilitas pelayanan kesehatan	4 Dokumen	1 dokumen	1 Dokumen	1 Dokumen	100	1 Dokumen	3 Dokumen	75
1.02.02.1.03	Kegiatan Penyelenggaraan Sistem Informasi Kesehatan Secara Terintegrasi	Persentase Terselenggaranya Sistem Informasi Terintegrasi	100 persen	87,5 persen	100 persen	100 persen	100	100	95,83	95,83
1.02.02.1.03.02	Sub Kegiatan Pengelolaan Sistem Informasi Kesehatan	Jumlah dokumen hasil pengelolaan sistem informasi kesehatan	20 Dokumen	5 dokumen	5 Dokumen	4 Dokumen	80	5 Dokumen	14 Dokumen	70
1.02.02.1.04	Kegiatan Penerbitan Izin Rumah Sakit Kelas B dan Fasilitas Pelayanan Kesehatan Tingkat Daerah Provinsi	Persentase Perizinan Rumah Sakit Kelas B dan Fasilitas Pelayanan Kesehatan Tingkat Daerah yang direkomendasikan	100 persen	100 persen	100 persen	100 persen	100	100 persen	100 persen	100
1.02.02.1.04.01	Sub Kegiatan Pengendalian dan Pengawasan serta Tindak Lanjut Perizinan Rumah Sakit Kelas B dan Fasilitas Pelayanan Kesehatan	Jumlah rumah sakit kelas B dan fasilitas pelayanan kesehatan yang dikendalikan,diawasi dan ditindaklanjuti perizinannya	10 Unit	12 unit	11 Unit	11 Unit	100	9 unit	10 unit	100
1.02.02.1.04.03	Sub Kegiatan Peningkatan Mutu Pelayanan Fasilitas Kesehatan	Jumlah fasilitas kesehatan yang dilakukan pengukuran indikator nasional mutu (INM) pelayanan kesehatan	288 Unit	278 unit	275 Unit	309 Unit	123	288 unit	291 unit	100

KODEFIKASI	URUSAN/BIDANG URUSAN PEMERINTAHAN PROGRAM/KEGIATAN/ SUB KEGIATAN	INDIKATOR KINERJA PROGRAM (OUTCOME) / KEGIATAN / SUB KEGIATAN (OUTPUT)	TARGET KINERJA CAPAIAN PROGRAM (RENSTRA PERANGKAT DAERAH PADA TAHUN 2019-2024)	(REALISASI TARGAET KINERJA HASIL PROGRAM DAN KELUARAN KEGIATAN S/D TAHUN 2022 (n-3)	(Target dan Realisasi Kinerja Program, Kegiatan dan Sub Kegiatan Tahun 2023)			Target Program, Kegiatan dan Sub Kegiatan (RENJA PD Tahun 2024)	Perkiraan Realisasi Capaian Target RENSTRA PD s/d Tahun 2024	
					Target Renja PD Tahun 2023	Realisasi Renja PD Tahun 2023	Tingkat Realisasi (%)		Realisasi Capaian Program, Kegiatan dan Sub Kegiatan Tahun Berjalan (2024)	Tingkat Capaian Realisasi RENSTRA Tahun 2024
1	2	3	4	5	6	7	8=7/6	9	10=(5+7+9)	11=(10/4)
1.02.03	Program Peningkatan Kapasitas Sumber Daya Manusia Kesehatan	Persentase fasilitas kesehatan pemerintah memiliki tenaga kesehatan sesuai standar	80 persen	66,24 persen	78 Persen	71,69 Persen	91,11	80 persen	72,64	90,8
1.02.03.1.01	Kegiatan Perencanaan kebutuhan sumber daya manusia kesehatan untuk UKM dan UKP provinsi	Jumlah dokumen perencanaan kebutuhan SDM	52 dokumen	13 dokumen	13 Dokumen	13 Dokumen	100	13 dokumen	39 dokumen	75
1.02.03.1.01.01	Sub Kegiatan Pemenuhan kebutuhan sumber daya manusia kesehatan	Jumlah sumber daya manusia kesehatan yang memenuhi standar di fasilitas pelayanan kesehatan (fasyankes)	180 Orang	179 Orang	180 Orang	143 Orang	79,44	180 Org	167 Org	92,96
1.02.03.1.02	Kegiatan Pengembangan mutu dan peningkatan kompetensi teknis sumber daya manusia kesehatan tingkat daerah provinsi	Persentase sumber daya manusia kesehatan yang ditingkatkan kompetensi	100 persen	100 persen	100 persen	98,7 persen	98,7	100 persen	99,6 persen	99,6
1.02.03.1.02.01	Sub Kegiatan Peningkatan kompetensi dan kualifikasi sumber daya manusia kesehatan	Jumlah sumber daya manusia kesehatan kompetensi dan kualifikasi meningkat	625 Orang	86 Orang	160 Orang	156 Orang	97,5	160 org	402 org	64,32
1.02.03.1.02.02	Sub Kegiatan Pembinaan dan pengawasan sumber daya manusia kesehatan	Jumlah dokumen hasil pembinaan dan pengawasan sumber daya manusia kesehatan	4 Dokumen	1 dokumen	1 Dokumen	1 Dokumen	100	1 Dokumen	3 Dokumen	75
1.02.04	Program Sediaan Farmasi, Alat Kesehatan dan Makanan Minuman	Persentase sarana produksi dan distribusi sediaan farmasi,alkes dan makan minuman yang memenuhi standar	93 persen	93,71 persen	92 persen	81,34 persen	88,4	93 persen	89,35 persen	96,07
1.02.04.1.01	Kegiatan Penerbitan pengakuan pedagang besar farmasi (PBF) cabang dan cabang penyalur alat kesehatan (PAK)	Persentase sarana produksi dan distribusi sediaan farmasi,alkes memenuhi rekomendasi syarat perizinan	100 persen	100 persen	100 persen	100 persen	100	100 persen	100 persen	100
1.02.04.1.01.01	Sub Kegiatan Pengendalian dan Pengawasan serta Tindak Lanjut Penerbitan Pengakuan PBF Cabang dan Cabang PAK	Jumlah PBF Cabang dan Cabang PAK yang dikendalikan dan diawasi dalam rangka penerbitan dan tindak lanjut penerbitan perizinan	129 Sarana	127 sarana	128 Sarana	128 Sarana	100	129 sarana	128 sarana	99,2
1.02.04.1.02	Kegiatan Penerbitan Izin Usaha Kecil Obat Tradisional (UKOT)	Persentase sarana UKOT memenuhi rekomendasi syarat perizinan	100 persen	100 persen	100 Persen	100 Persen	100	100 persen	100 persen	100

KODEFIKASI	URUSAN/BIDANG URUSAN PEMERINTAHAN PROGRAM/KEGIATAN/ SUB KEGIATAN	INDIKATOR KINERJA PROGRAM (OUTCOME) / KEGIATAN / SUB KEGIATAN (OUTPUT)	TARGET KINERJA CAPAIAN PROGRAM (RENSTRA PERANGKAT DAERAH PADA TAHUN 2019-2024)	(REALISASI TARGAET KINERJA HASIL PROGRAM DAN KELUARAN KEGIATAN S/D TAHUN 2022 (n-3)	(Target dan Realisasi Kinerja Program, Kegiatan dan Sub Kegiatan Tahun 2023)			Target Program, Kegiatan dan Sub Kegiatan (RENJA PD Tahun 2024)	Perkiraan Realisasi Capaian Target RENSTRA PD s/d Tahun 2024	
					Target Renja PD Tahun 2023	Realisasi Renja PD Tahun 2023	Tingkat Realisasi (%)		Realisasi Capaian Program, Kegiatan dan Sub Kegiatan Tahun Berjalan (2024)	Tingkat Capaian Realisasi RENSTRA Tahun 2024
1	2	3	4	5	6	7	8=7/6	9	10=(5+7+9)	11=(10/4)
1.02.04.1.02.01	Sub Kegiatan Pengendalian dan pengawasan serta tindak lanjut penerbitan izin usaha kecil obat tradisional	Jumlah usaha kecil obat tradisional yang dikendalikan dan diawasi dalam rangka penerbitan dan tindak lanjut penerbitan izin usaha kecil obat tradisional	12 Sarana	6 sarana	10 Sarana	10 Sarana	100	12 sarana	9 sarana	78
1.02.05	Program Pemberdayaan Masyarakat Bidang Kesehatan	Persentase kab/kota yang menerapkan kebijakan Gerakan Masyarakat Hidup Sehat (GERMAS)	83 persen	30 persen	58 Persen	100 Persen	172	83 persen	71 persen	85,5
		Persentase upaya kesehatan berbasis masyarakat (UKBM) aktif	75 persen	83,3 persen	70 Persen	69,4 Persen	99,14	75 persen	75,9 persen	100
1.02.05.1.01	Kegiatan Advokasi, pemberdayaan, kemitraan, peningkatan peran serta masyarakat dan lintas sektor tingkat daerah provinsi	Jumlah kab/kota yang menerapkan kebijakan GERMAS	12 kab/kota	4 kab/kota	7 Kab/Kota	12 Kab/Kota	170	12 kab/kota	9 kab/kota	75
1.02.05.1.01.01	Sub Kegiatan Peningkatan upaya advokasi kesehatan, pemberdayaan, penggalangan kemitraan, peran serta masyarakat dan lintas sektor tingkat daerah provinsi	Jumlah dokumen hasil advokasi kesehatan, pemberdayaan, penggalangan kemitraan, peran serta masyarakat dan lintas sektor tingkat daerah provinsi	26 Dokumen	5 Dokumen	7 Dokumen	7 Dokumen	100	7 Dokumen	19 Dokumen	73,1
1.02.05.1.02	Kegiatan Pelaksanaan Komunikasi Informasi dan Edukasi (KIE) perilaku hidup bersih dan sehat dalam rangka promotif preventif tingkat daerah provinsi	Jumlah kab/kota yang melaksanakan pembinaan PHBS di 3 tatanan (rumah tangga, perkantoran dan sekolah)	12 kab/kota	3 kab/kota	8 Kab/Kota	8 Kab/Kota	100	12 kab/kota	12 kab/kota	100
1.02.05.1.02.01	Sub Kegiatan Penyelenggaraan promosi kesehatan dan perilaku hidup bersih dan sehat	Jumlah dokumen hasil promosi kesehatan dan perilaku hidup bersih dan sehat	4 Dokumen	1 dokumen	1 Dokumen	1 Dokumen	100	1 Dokumen	3 Dokumen	75
1.02.05.1.03	Kegiatan Pengembangan dan pelaksanaan upaya kesehatan bersumber daya masyarakat (UKBM) tingkat daerah provinsi	Jenis UKBM yang dibina	4 UKBM	4 UKBM	4 UKBM	4 UKBM	100	4 UKBM	4 UKBM	100

KODEFIKASI	URUSAN/BIDANG URUSAN PEMERINTAHAN PROGRAM/KEGIATAN/ SUB KEGIATAN	INDIKATOR KINERJA PROGRAM (OUTCOME) / KEGIATAN / SUB KEGIATAN (OUTPUT)	TARGET KINERJA CAPAIAN PROGRAM (RENSTRA PERANGKAT DAERAH PADA TAHUN 2019-2024)	(REALISASI TARGAET KINERJA HASIL PROGRAM DAN KELUARAN KEGIATAN S/D TAHUN 2022 (n-3)	(Target dan Realisasi Kinerja Program, Kegiatan dan Sub Kegiatan Tahun 2023)			Target Program, Kegiatan dan Sub Kegiatan (RENJA PD Tahun 2024)	Perkiraan Realisasi Capaian Target RENSTRA PD s/d Tahun 2024	
					Target Renja PD Tahun 2023	Realisasi Renja PD Tahun 2023	Tingkat Realisasi (%)		Realisasi Capaian Program, Kegiatan dan Sub Kegiatan Tahun Berjalan (2024)	Tingkat Capaian Realisasi RENSTRA Tahun 2024
1	2	3	4	5	6	7	8=7/6	9	10=(5+7+9)	11=(10/4)
1.02.05.1.03.01	Sub Kegiatan Bimbingan teknis dan supervisi UKBM	Jumlah dikumen hasil bimbingan teknis dan supervisi UKBM	4 UKBM	4 UKBM	4 UKBM	4 UKBM	100	4 UKBM	4 UKBM	100
UPT BALAI PELATIHAN KESEHATAN										
1.02.01	Program Penunjang Urusan Pemerintahan Daerah Provinsi	Persentase pemenuhan kebutuhan pelayanan administrasi perkantoran bidang kesehatan	100 persen	100 persen	100 persen	100 persen	100	100 persen	100 persen	100
		Persentase pencapaian pelayanan BLUD	100 persen	100 persen	100 persen	100 persen	100	100 persen	100 persen	100
1.02.01.1.06	Kegiatan Administrasi Umum Perangkat Daerah	Jenis layanan administrasi umum yang dilayani	2 jenis	0 jenis	1 Jenis	1 Jenis	100	1 jenis	2 jenis	100
1.02.01.1.06.06	Sub Kegiatan Penyediaan bahan bacaan dan peraturan perundang-undangan	Jumlah dokumen bahan bacaan dan peraturan perundang-undangan yang disediakan	2 Dokumen	0 dokumen	1 Dokumen	1 Dokumen	100	1 dokumen	1 dokumen	100
1.02.01.1.07	Kegiatan Pengadaan Barang Milik Daerah Penunjang Urusan Pemerintah Daerah	Jumlah barang milik daerah penunjang urusan pemerintah daerah yang diadakan	65 unit	0 unit	35 Unit	34 Unit	97	30 unit	64 unit	98
1.02.01.1.07.10	Sub Kegiatan Pengadaan sarana dan prasarana gedung kantor atau bangunan lainnya	Jumlah unit sarana dan prasarana gedung kantor atau bangunan lainnya yang disediakan	65 Unit	0 Unit	35 Unit	34 Unit	100	30 unit	64 unit	98
1.02.01.1.09	Kegiatan Pemeliharaan Barang Milik Daerah Penunjang Urusan Pemerintahan Daerah	Jumlah jenis barang milik daerah penunjang urusan pemerintah daerah yang dipelihara	15 jenis	1 jenis	5 Jenis	5 Jenis	100	5 jenis	11 jenis	73
1.02.01.1.09.11	Sub Kegiatan Pemeliharaan/rehabilitasi sarana dan prasarana pendukung gedung kantor atau bangunan lainnya	Jumlah sarana dan prasarana pendukung gedung kantor atau bangunan lainnya yang dipelihara/direhabilitasi	6 Unit	2 unit	2 Unit	2 Unit	100	2 unit	6 unit	100
1.02.03	Program Peningkatan Kapasitas Sumber Daya Manusia Kesehatan	Persentase fasilitas kesehatan pemerintah memiliki tenaga kesehatan sesuai standar	80 persen	66,24 persen	78 Persen	71,69 Persen	91.11	80 persen	72,64 persen	90,8

KODEFIKASI	URUSAN/BIDANG URUSAN PEMERINTAHAN PROGRAM/KEGIATAN/ SUB KEGIATAN	INDIKATOR KINERJA PROGRAM (OUTCOME) / KEGIATAN / SUB KEGIATAN (OUTPUT)	TARGET KINERJA CAPAIAN PROGRAM (RENSTRA PERANGKAT DAERAH PADA TAHUN 2019-2024)	(REALISASI TARGAET KINERJA HASIL PROGRAM DAN KELUARAN KEGIATAN S/D TAHUN 2022 (n-3)	(Target dan Realisasi Kinerja Program, Kegiatan dan Sub Kegiatan Tahun 2023)			Target Program, Kegiatan dan Sub Kegiatan (RENJA PD Tahun 2024)	Perkiraan Realisasi Capaian Target RENSTRA PD s/d Tahun 2024	
					Target Renja PD Tahun 2023	Realisasi Renja PD Tahun 2023	Tingkat Realisasi (%)		Realisasi Capaian Program, Kegiatan dan Sub Kegiatan Tahun Berjalan (2024)	Tingkat Capaian Realisasi RENSTRA Tahun 2024
1	2	3	4	5	6	7	8=7/6	9	10=(5+7+9)	11=(10/4)
1.02.03.1.02	Kegiatan Pengembangan mutu dan peningkatan kompetensi teknis sumber daya manusia kesehatan tingkat daerah provinsi	Persentase sumber daya manusia kesehatan yang ditingkatkan kompetensi	100 persen	100 persen	100 persen	98,7 persen	98,7	100 persen	99,6 persen	99,6
1.02.03.1.02.01	Sub Kegiatan Peningkatan kompetensi dan kualifikasi sumber daya manusia kesehatan	Jumlah sumber daya manusia kesehatan kompetensi dan kualifikasi meningkat	300 Orang	150 Orang	90 Orang	90 Orang	100	60 org	300 org	100
1.02.03.1.02.02	Sub Kegiatan Pembinaan dan pengawasan sumber daya manusia kesehatan	Jumlah dokumen hasil pembinaan dan pengawasan sumber daya manusia kesehatan	2 Dokumen	2 dokumen	2 Dokumen	2 Dokumen	100	2 Dokumen	2 Dokumen	100
UPT LABORATORIUM KESEHATAN DAN LINGKUNGAN										
1.02.02	Program Pemenuhan Upaya Kesehatan Perorangan dan Upaya Kesehatan Masyarakat	Jumlah penduduk yang menjadi peserta penerima bantuan iuran (PBI) yang dibiayai melalui budget sharing	3.098.611 jiwa	732.171 jiwa	800.000 jiwa	750.000 jiwa	93,75	850.000 jiwa	2.332.171 jiwa	75,3
		Rasio daya tampung rumah sakit rujukan	1,28 per 1000 penduduk	1,27 per 1000 penduduk	1,27 Per 1000 penduduk	1,24 Per 1000 penduduk	100	1,28 per 1000 penduduk	1,26 per 1000 penduduk	100
		Persentase capaian SPM kabupaten/kota se Provinsi Riau.	85 persen	52,55 persen	70 persen	78,03 persen	114	85 persen	71,86 persen	84,54
1.02.02.1.01	Kegiatan Penyediaan fasilitas pelayanan,sarana,prasarana dan alat kesehatan untuk UKP rujukan,UKM dan UKM rujukan tingkat daerah provinsi	Persentase ketersediaan Sarana, Prasarana dan Alat Kesehatan untuk UKP Rujukan, UKM dan UKM Rujukan Tingkat Daerah Provinsi	92 persen	69 persen	90 persen	71,79 persen	79,76	92 persen	77,59 persen	84,34
1.02.02.1.01.15	Sub Kegiatan Pengadaan dan pemeliharaan alat-alat kesehatan/peralatan laboratorium kesehatan	Jumlah alat-alat kesehatan/peralatan laboratorium kesehatan yang disediakan dan dipelihara	24 unit	1 unit	6 unit	6 unit	100	6 unit	13 unit	54,16

KODEFIKASI	URUSAN/BIDANG URUSAN PEMERINTAHAN PROGRAM/KEGIATAN/ SUB KEGIATAN	INDIKATOR KINERJA PROGRAM (OUTCOME) / KEGIATAN / SUB KEGIATAN (OUTPUT)	TARGET KINERJA CAPAIAN PROGRAM (RENSTRA PERANGKAT DAERAH PADA TAHUN 2019-2024)	(REALISASI TARGAET KINERJA HASIL PROGRAM DAN KELUARAN KEGIATAN S/D TAHUN 2022 (n-3)	(Target dan Realisasi Kinerja Program, Kegiatan dan Sub Kegiatan Tahun 2023)			Target Program, Kegiatan dan Sub Kegiatan (RENJA PD Tahun 2024)	Perkiraan Realisasi Capaian Target RENSTRA PD s/d Tahun 2024 TW I	
					Target Renja PD Tahun 2023	Realisasi Renja PD Tahun 2023	Tingkat Realisasi (%)		Realisasi Capaian Program, Kegiatan dan Sub Kegiatan Tahun Berjalan (2024)	Tingkat Capaian Realisasi RENSTRA Tahun 2024
1	2	3	4	5	6	7	8=7/6	9	10=(5+7+9)	11=(10/4)
1.02.03	Program Peningkatan Kapasitas Sumber Daya Manusia Kesehatan	Persentase fasilitas kesehatan pemerintah memiliki tenaga kesehatan sesuai standar	80 persen	66,24 persen	78 Persen	71,69 Persen	91,11	80 persen	72,64 persen	90,8
1.02.03.1.02	Kegiatan Pengembangan Mutu dan Peningkatan Kompetensi Teknis Sumber Daya Manusia Kesehatan Tingkat Daerah Provinsi	Persentase sumber daya manusia kesehatan yang ditingkatkan kompetensi	100 persen	100 persen	100 persen	98,7 persen	98,7	100 persen	99,6 persen	99,6
1.02.03.1.02.01	Sub Kegiatan Peningkatan kompetensi dan kualifikasi sumber daya manusia kesehatan	Jumlah sumber daya manusia kesehatan kompetensi dan kualifikasi meningkat	228 Orang	40 Orang	65 Orang	60 Orang	92,3	81 org	181 org	79,4
UPT INSTALASI FARMASI DAN LOGISTIK KESEHATAN										
1.02.02	Program Pemenuhan Upaya Kesehatan Perorangan dan Upaya Kesehatan Masyarakat	Jumlah penduduk yang menjadi peserta penerima bantuan iuran (PBI) yang dibiayai melalui budget sharing	3.098.611 jiwa	732.171 jiwa	800.000 jiwa	750.000 jiwa	93,75	850.000 jiwa	2.332.171 jiwa	75,3
		Persentase capaian SPM kabupaten/kota se provinsi riau	1,28 per 1000 penduduk	1,27 per 1000 penduduk	1,27 Per 1000 penduduk	1,24 Per1000 penduduk	102	1,28 per 1000 penduduk	1,26 per 1000 penduduk	101
		Rasio daya tampung rumah sakit rujukan	85 persen	52,55 persen	70 persen	78,03 persen	114	85 persen	71,86 persen	84,54
1.02.02.1.01	Kegiatan Penyediaan fasilitas pelayanan, sarana, prasarana dan alat kesehatan untuk UKP rujukan, UKM dan UKM rujukan tingkat daerah provinsi	Persentase ketersediaan sarana, prasarana dan alat kesehatan untuk UKP rujukan, UKM dan UKM rujukan tingkat daerah provinsi	92 persen	69 persen	90 persen	71,79 persen	79,76	92 persen	77,59 persen	84,34
1.02.02.1.01.10	Sub Kegiatan Pengadaan alat kesehatan/alat penunjang medik fasilitas layanan kesehatan	Jumlah alat kesehatan/alat penunjang medik fasilitas layanan kesehatan yang disediakan	8 Unit	2 unit	2 Unit	2 Unit	100	2 unit	6 unit	75

KODEFIKASI	URUSAN/BIDANG URUSAN PEMERINTAHAN PROGRAM/KEGIATAN/ SUB KEGIATAN	INDIKATOR KINERJA PROGRAM (OUTCOME) / KEGIATAN / SUB KEGIATAN (OUTPUT)	TARGET KINERJA CAPAIAN PROGRAM (RENSTRA PERANGKAT DAERAH PADA TAHUN 2019-2024)	(REALISASI TARGAET KINERJA HASIL PROGRAM DAN KELUARAN KEGIATAN S/D TAHUN 2022 (n-3)	(Target dan Realisasi Kinerja Program, Kegiatan dan Sub Kegiatan Tahun 2023)			Target Program, Kegiatan dan Sub Kegiatan (RENJA PD Tahun 2024)	Perkiraan Realisasi Capaian Target RENSTRA PD s/d Tahun 2024	
					Target Renja PD Tahun 2023	Realisasi Renja PD Tahun 2023	Tingkat Realisasi (%)		Realisasi Capaian Program, Kegiatan dan Sub Kegiatan Tahun Berjalan (2024)	Tingkat Capaian Realisasi RENSTRA Tahun 2024
1	2	3	4	5	6	7	8=7/6	9	10=(5+7+9)	11=(10/4)
1.02.02.1.01.21	Sub Kegiatan Distribusi alat kesehatan, obat, vaksin, makanan dan minuman serta fasilitas kesehatan lainnya	Jumlah dokumen distribusi alat kesehatan, obat, vaksin, makanan dan minuman serta fasilitas kesehatan lainnya	12 Dokumen	12 Dokumen	12 Dokumen	12 Dokumen	100	12 Dokumen	12 Dokumen	100
1.02.02.1.01.22	Sub Kegiatan Pengadaan obat, vaksin, makanan dan minuman serta fasilitas kesehatan lainnya	Jumlah obat, vaksin, makanan dan minuman serta fasilitas kesehatan lainnya yang disediakan	4 Paket	1 Paket	1 Paket	1 Paket	100	1 paket	3 paket	75

2.1.1 Realisasi program, kegiatan dan Sub Kegiatan yang tidak memenuhi target kinerja hasil/keluaran yang direncanakan.

Realisasi Program, kegiatan dan sub kegiatan pada tahun 2023 dan proyeksi tahun 2024, masih ada beberapa indikator program, kegiatan dan sub kegiatan yang tidak memenuhi target kinerja, diantaranya :

1. Program Penunjang Urusan Pemerintahan Daerah Provinsi

Pada Sub Kegiatan Pemeliharaan Peralatan dan Mesin Lainnya tingkat realisasi di tahun 2023 sebesar 100% atau dari target 396 unit terealisasi 396 unit, tetapi tingkat capaian realisasi RENSTRA tahun 2024 sebesar 65 %. Hal ini disebabkan karena target pada sub kegiatan ini dalam Renstra pertahun 396 unit, tetapi pada tahun 2022 realisasinya 110 unit.

2. Program Pemenuhan Upaya Kesehatan Perorangan dan Upaya Kesehatan Masyarakat

Sub Kegiatan Pengelolaan pelayanan kesehatan bagi penduduk pada kondisi kejadian luar biasa (KLB) pada tahun 2023 tingkat realisasi sebesar 97,82% atau dari target 6.430 orang terealisasi 6.290 orang. Sedangkan tingkat capaian realisasi RENSTRA tahun 2024 sangat rendah yaitu sebesar 12,94 % (realisasi sampai dengan tahun 2024 sebanyak 19.150 orang dibagi 147.884 orang), hal ini disebabkan karena pada saat perubahan RENSTRA, target indikator sub kegiatan ini menjadi 128.594 orang pada tahun 2021 (pandemi Covid-19), sehingga denominator menjadi besar (147.884 orang).

3. Program Peningkatan Kapasitas Sumber Daya Manusia Kesehatan

Sub Kegiatan Peningkatan kompetensi dan kualifikasi sumber daya manusia kesehatan pada tahun 2023 tingkat realisasi sebesar 97,5% atau dari target sebanyak 160 orang terealisasi 156 orang tetapi tingkat capaian realisasi RENSTRA tahun 2024 sebesar 64,32% dikarenakan pada tahun 2022 tingkat realisasinya rendah (dari target 155 orang terealisasi 86 orang).

2.1.2. Realisasi program, kegiatan dan sub kegiatan yang telah memenuhi target kinerja hasil/keluaran yang direncanakan

Tingkat capaian realisasi tahun 2023 dan tingkat capaian realisasi RENSTRA tahun 2024 sebagian besar telah memenuhi target kinerja (Capaian kinerja 100% atau lebih). Indikator program dan kegiatan (5 program dan 25 kegiatan) seluruhnya telah mencapai target, sedangkan tingkat capaian pada setiap sub kegiatan sebesar 95,3%.

2.1.3. Realisasi program, kegiatan dan sub kegiatan yang melebihi dari target kinerja hasil/keluaran yang direncanakan

Pelaksanaan program, kegiatan dan sub kegiatan yang melebihi dari target kinerja yang sudah ditetapkan pada awal perencanaan adalah sebagai berikut :

1. Program Pemenuhan Upaya Kesehatan Perorangan dan Upaya Kesehatan Masyarakat

Tingkat capaian realisasi indikator Persentase capaian SPM kabupaten/kota se Provinsi Riau tahun 2023 sebesar 114 %. Hal ini disebabkan penentuan target pada saat penyusunan Renstra rendah. Ternyata pada tahun 2023 terjadi peningkatan yang signifikan di 12 indikator SPM Kab/Kota setelah pandemi Covid-19.

- Sub Kegiatan Pengelolaan Kesehatan bagi Penduduk Terdampak Krisis Kesehatan Akibat Bencana dan/atau Berpotensi Bencana.

Tingkat capaian realisasi tahun 2023 sebesar 379 % dan tingkat capaian realisasi RENSTRA tahun 2024 sebesar 128,8%. Hal ini disebabkan karena penentuan sasaran terlalu kecil pada saat penyusunan Renstra (seharusnya target dikoordinasikan dengan BPBD dan Trantibnas), karena pada tahun 2023 terjadi bencana banjir.

- Sub Kegiatan Pengelolaan pelayanan kesehatan orang dengan kecanduan NAPZA.

Tingkat capaian realisasi tahun 2023 sebesar 233 % dan tingkat capaian realisasi RENSTRA tahun 2024 sebesar 256%. Hal ini disebabkan pemahaman pengelola penyalahgunaan Napza masih rendah sehingga pelaporan tentang penyalahgunaan Napza masih sedikit. Selanjutnya mulai tahun 2022/2023 telah dilakukan pemahaman terhadap pengelolaan pelayanan kesehatan dengan kecanduan Napza.

- Sub Kegiatan Peningkatan Mutu Pelayanan Fasilitas Kesehatan

Tingkat capaian realisasi tahun 2023 sebesar 123 % dan tingkat capaian realisasi RENSTRA tahun 2024 sebesar 100%. Hal ini disebabkan karena mulai pada tahun 2023 terjadinya peningkatan yang cukup signifikan jumlah Fasyankes yang terakreditasi karena dengan diterbitkannya regulasi Permenkes nomor 34 Tahun 2022 tentang akreditasi puskesmas, klinik, Labkes, Unit Transfusi Darah dan Tempat Praktek Mandiri dokter dan dokter gigi.

2. Program Pemberdayaan Masyarakat Bidang Kesehatan

Tingkat capaian realisasi indikator persentase Kabupaten/Kota yang menerapkan kebijakan Germas sudah sesuai dengan target karena semua Kabupaten/Kota sudah memiliki kebijakan terkait GERMAS.

2.1.4. Faktor-faktor penyebab tidak tercapainya/terpenuhinya atau melebihi target kinerja program, kegiatan dan sub kegiatan adalah sebagai berikut :

- a. Faktor Pendukung Keberhasilan dalam rangka pencapaian Program, Kegiatan dan Sub Kegiatan adalah:
 - o Adanya Permenkes No. 21 Tahun 2021 tentang Pelayanan Kesehatan Masyarakat Sebelum Hamil, Masa hamil, Persalinan dan masa sesudah Melahirkan, Penyelenggaraan Pelayanan Kontrasepsi, Serta Pelayanan Kesehatan Seksual.
 - o Pemenuhan sarana USG Dasar terbatas (2D) pada hampir seluruh Puskesmas, dari 238 puskesmas di Provinsi Riau ada 1 Puskesmas pemekaran di Kabupaten Indragiri Hilir yang belum ada USG yaitu Puskesmas Kempas Harapan Tani dimana puskesmas ini pemekaran dari Puskesmas Kempas Jaya, dan ada 3 puskesmas di Kabupaten Indragiri Hilir yang USGnya tidak berfungsi karena rusak yaitu Puskesmas Kempas Jaya, Puskesmas Benteng dan Puskesmas Tanah Merah.
 - o Peraturan Menteri Kesehatan Republik Indonesia Nomor 25 tahun 2014 tentang Upaya Kesehatan Anak
 - o Adanya dana DAK Nonfisik (BOK) untuk kegiatan meningkatkan capaian di Puskesmas
 - o Adanya pemberian PMT pada Ibu Hamil KEK, Balita Kurus.
 - o Terlaksananya konvergensi dan integrasi dalam pencegahan dan penanganan *Stunting* melalui Intervensi sensitif dan spesifik.
 - o Peningkatan kapasitas petugas kesehatan dan petugas pelaksana di lapangan seperti kader posyandu sudah dilakukan secara konsisten dan terus menerus.
 - o Sudah adanya aplikasi program gizi dalam pencatatan dan pelaporan Program Gizi dalam bentuk aplikasi E-PPGBM.
 - o Tersosialisasi system rujukan pasien gizi buruk secara berjenjang yang dimulai dari Puskesmas Perawatan, dan sampai ke Rumah Sakit.
 - o Adanya komitmen Pemerintah Provinsi dan Pemerintah Kabupaten/Kota dalam mengintegrasikan Masyarakat Miskin dan Tidak Mampu yang menjadi Peserta Jamkesda dan yang belum mempunyai Jaminan Kesehatan ke BPJS melalui PBP/PPU/BP Pemda;

- Dana budget sharing untuk pembayaran Premi sebagai Peserta BPJS melalui PBP/PP Pemda antara Pemerintah Provinsi dengan Pemerintah Kabupaten/Kota sebesar 55% : 45%.
- Sarana prasarana dan alat kesehatan sudah sesuai standar
- Jumlah dan jenis pelayanan sesuai dengan kelas RS
- Administrasi manajemen sudah diimplementasikan dalam kegiatan di Faskes
- Tuntutan bahwa pada Desember 2023 semua RS harus terakreditasi apabila akan melanjutkan MoU dengan BPJS Kesehatan.
- Surat Edaran Nomor HK.02.01-Menkes-652-2022 tentang Penyelenggaraan Perizinan Berusaha Bidang Pelayanan Kesehatan dan Akreditasi Fasyankes sampai dengan 31 Desember 2022

b. Faktor Faktor Penghambat dalam rangka pencapaian indikator :

- Pada tahun 2023 kasus KLB dan kasus kematian semakin meningkat, terutama kasus penyakit yang dapat dicegah dengan imunisasi (PD3I), hal ini merupakan dampak dari rendahnya capaian imunisasi.
- Adanya pergantian petugas pada beberapa kabupaten baik ditingkat dinas kesehatan kabupaten maupun puskesmas belum tersosialisasi dengan baik tentang sistem kewaspadaan dini respon dalam deteksi dini kasus yang berisiko KLB, dan dalam melakukan penyelidikan epidemiologi serta penanggulangan KLB.
- Belum semua RS di Provinsi Riau menjadi unit pelapor yang melaporkan kasus-kasus penyakit berisiko KLB dalam rangka upaya deteksi dini dan respon cepat di aplikasi Sistem Kewaspadaan Dini dan Respon (SKDR).
- Terbatasnya logistik dan obat-obatan ketika munculnya KLB yang tidak biasanya terjadi karena bukan merupakan alokasi rutin/permintaan rutin.
- Pada tahun 2022 informasi tentang Uji Kompetensi bagi tenaga kesehatan dilingkungan Dinas Kesehatan Provinsi/Kab/Kota belum tersebar luas.

2.1.5. Implikasi yang timbul terhadap target capaian program Renstra Perangkat Daerah

1. Implikasi yang timbul akibat tidak tercapainya target Kinerja Program/Kegiatan terhadap target capaian program Renstra Dinas Kesehatan Provinsi Riau maka perencanaan target berikutnya harus melihat hasil evaluasi kinerja pelaksanaan Renja tahun sebelumnya. Apabila pelaksanaan Renja PD tahun lalu mempunyai kinerja kurang baik, maka target kinerja diturunkan menjadi lebih rendah atau sebanding dengan tahun sebelumnya.

2. Implikasi yang timbul terhadap capaian kinerja yang melebihi target kinerja Program/kegiatan terhadap target capaian program Renstra Dinas Kesehatan Provinsi Riau maka perencanaan target berikutnya harus melihat hasil evaluasi kinerja pelaksanaan Renja tahun sebelumnya. Apabila pelaksanaan Renja SKPD tahun lalu melebihi target, maka target kinerja dinaikan menjadi lebih tinggi atau sebanding dengan tahun sebelumnya.

2.1.6. Kebijakan/tindakan perencanaan dan penganggaran yang perlu diambil untuk mengatasi faktor-faktor penyebab tersebut

Secara umum dalam upaya pencapaian target program, kegiatan dan sub kegiatan ditetapkan melalui kebijakan kepala Dinas Kesehatan :

1. Dalam Perencanaan besaran anggaran tahun berikutnya harus disesuaikan dengan output kegiatan yang dihasilkan sehingga penyerapan anggaran dapat tercapai.
2. Melakukan persiapan pelaksanaan kegiatan yang telah direncanakan sebelum anggaran disahkan agar tepat waktu dan tepat sasaran sesuai Perencanaan yang telah ditetapkan sesuai Dokumen Pelaksanaan Anggaran (DPA).
3. Menyusun Perencanaan dan anggaran kegiatan dengan memperhatikan dinamika situasi dan kondisi yang berkembang.
4. Optimalisasi perencanaan dan penganggaran bersumber dana lain seperti APBN, Global Fun, CSR, dan lainnya untuk mendukung kegiatan yang belum terbiayai APBD.
5. Menjalin kerjasama yang baik antara lintas program dan lintas sektor.
6. Sinkronisasi perencanaan antara dinas dan unit pelaksana teknis dibawah dinas kesehatan.
7. Membuat terobosan/inovasi terhadap pelaksanaan program.

B. Rumah Sakit Umum Daerah Arifin Achmad

Dalam rangka pemberian pelayanan kepada pasien serta untuk mencapai target kinerja tahun 2023 RSUD Arifin Achmad mendapatkan pagu alokasi anggaran sebesar Rp.646.543.242.051,- yang terdiri dari pagu APBD sebesar Rp.357.664,443.813,- dan pagu BLUD sebesar Rp.288.878.798.238.

Untuk memenuhi pemberian pelayanan kepada pasien dilakukan penggunaan ambang batas belanja BLUD sebesar Rp. 40.314.598.977 (13,95%) dengan realisasi sebesar Rp.329.193.397.215,-. Hal ini menyebabkan realisasi belanja RSUD Arifin Achmad menjadi Rp.672.265.421.670,- (103.98.%), terdiri dari realisasi belanja operasional sebesar Rp. Rp.533.077.679.416 (79,29%) dan belanja modal sebesar

Rp.139.187.742.254 (20,71%). Silpa audited RSUD Arifin Achmad tahun 2023 sebesar Rp.24.690.308.172,24,-.

Rekapitulasi Hasil Evaluasi Pelaksanaan Renja dan Pencapaian RSUD Arifin Achmad Provinsi Riau dapat dilihat dalam tabel **T-C.29 terlampir**

**Tabel 2. 2 (TC.29) - Rekapitulasi Evaluasi Hasil Pelaksanaan Renja dan Pencapaian RENSTRA Dinas Kesehatan
(UPT. Bersifat Khusus RSUD Arifin Achmad) sampai dengan tahun 2024**

1	2	3	4	5	Target dan Realisasi Kinerja Program dan Keluaran Kegiatan Tahun Lalu (n-2)			9	Perkiraan Realisasi Capaian Target Renstra Perangkat Daerah S/D Tahun Berjalan (n- 1)	
					6	7	8=(7/6)		10=(5+7+9)	11=(10/4)
	Urusan/Bidang Urusan Pemerintahan Daerah dan Program/Kegiatan/ sub kegiatan	Indikator Kinerja Program (outcome) dan Kegiatan serta sub kegiatan output (output)	Target Kinerja Capaian Program (Renstra Perangkat Daerah) Tahun 2019 s/d 2024	Realisasi Target Kinerja Hasil Program dan Keluaran Kegiatan 2019 s/d Tahun 2024 (Realisasi Target n- 3)tahun 2022	Target Renja Perangkat Daerah Tahun 2023 (n-2)	Realisasi Renja Perangkat Daerah Tahun 2023 (n-2)	Tingkat Realisasi (%)	Target program dan kegiatan (Renja Perangkat Daerah (N-1) 2024	Realisasi Capaian Program dan Kegiatan s/d tahun 2024	Tingkat Capaian Realisasi Target Renstra (%)
1	2	3	4	5	6	7	8=(7/6)	9	10=(5+7+9)	11=(10/4)
	PROGRAM PENUNJANG URUSAN PEMERINTAHAN DAERAH PROVINSI	1. Persentase Pemenuhan Sarana dan Prasarana Aparatur	100	100	100	100	100	100	100	100
		2. Persentase Pencapaian Pelayanan BLUD	100	100	100	100	100	100	100	100
	Administrasi Keuangan Perangkat Daerah	Jumlah Laporan administrasi keuangan Perangkat Daerah Yang Dipenuhi	8 Laporan	8 Laporan	4 Laporan	4 Laporan	4 Laporan	4 Laporan	12 Laporan	100
	Penyediaan Gaji dan Tunjangan ASN	Jumlah Orang yang Menerima Gaji dan Tunjangan ASN	21.000 org/bulan	850 orang/bulan	994 orang/bulan	994 orang/bulan	100	15.232 Orang/ bulan	17.076 Orang/Bulan	81.31 %
	Administrasi Kepegawaian Perangkat Daerah	Jumlah Jenis layanan Administrasi Kepegawaian yang difasilitasi	1 Jenis	1 Jenis	1 Jenis	1 Jenis	1 Jenis	1 Jenis	1 Jenis	100
	Pengadaan Pakaian Dinas Beserta Atribut Kelengkapannya	Jumlah Paket Pakaian Dinas Beserta Atribut Kelengkapan	5 Paket	2 Paket	2 Paket	2 Paket	100	1 Paket	5 Paket	100 %
	Penyediaan Jasa Komunikasi, Sumber Daya Air dan Listrik	Jumlah Laporan Penyediaan Jasa Komunikasi, Sumber Daya Air dan Listrik yang Disediakan	48 Laporan	4 Laporan	12 Laporan	12 Laporan	100	1 Laporan	17 Laporan	35.41 %

1	2	3	4	5	Target dan Realisasi Kinerja Program dan Keluaran Kegiatan Tahun Lalu (n-2)			9	Perkiraan Realisasi Capaian Target Renstra Perangkat Daerah S/D Tahun Berjalan (n-1)	
					6	7	8=(7/6)		10=(5+7+9)	11=(10/4)
Urusan/Bidang Urusan Pemerintahan Daerah dan Program/Kegiatan/sub kegiatan	Indikator Kinerja Program (outcome) dan Kegiatan serta sub kegiatan output (output)	Target Kinerja Capaian Program (Renstra Perangkat Daerah) Tahun 2019 s/d 2024	Realisasi Target Kinerja Hasil Program dan Keluaran Kegiatan 2019 s/d Tahun 2024 (Realisasi Target n-3) tahun 2022	Target Renja Perangkat Daerah Tahun 2023 (n-2)	Realisasi Renja Perangkat Daerah Tahun 2023 (n-2)	Tingkat Realisasi (%)	Target program dan kegiatan (Renja Perangkat Daerah (N-1) 2024	Realisasi Capaian Program dan Kegiatan s/d tahun 2024	Tingkat Capaian Realisasi Target Renstra (%)	
1	2	3	4	5	6	7	8=(7/6)	9	10=(5+7+9)	11=(10/4)
	Penyediaan Jasa Pelayanan Umum Kantor	Jumlah Laporan Penyediaan Jasa Pelayanan Umum Kantor yang Disediakan	40 Laporan	8 Laporan	8 Laporan	8 Laporan	100	8 Laporan	24 Laporan	60 %
	Kegiatan Pemeliharaan Barang Milik Daerah Penunjang Urusan Pemerintahan Daerah	Jumlah jenis barang milik daerah penunjang urusan pemerintah daerah yang dipelihara	4 Jenis	4 Jenis	4 Jenis	4 Jenis	100	4 Jenis	4 Jenis	100 %
	Penyediaan Jasa Pemeliharaan, Biaya Pemeliharaan dan Pajak Kendaraan Perorangan Dinas atau Kendaraan Dinas Jabatan	Jumlah Kendaraan Perorangan Dinas atau Kendaraan Dinas Jabatan yang Dipelihara dan Dibayarkan Pajaknya	75 unit	15 unit	14 unit	14 unit	100	13 Unit	42 unit	56 %
	Penyediaan Jasa Pemeliharaan, Biaya Pemeliharaan, Pajak dan Perizinan Kendaraan Dinas Operasional atau Lapangan	Jumlah Kendaraan Dinas Operasional atau Lapangan yang Dipelihara dan Dibayarkan Pajak dan Perizinannya	65 unit	13 unit	13 unit	13 Unit	100	11 Unit	37 unit	56.92%
	Pemeliharaan Peralatan dan Mesin Lainnya	Jumlah Peralatan dan Mesin Lainnya yang Dipelihara	4.587 Unit	266 Unit	272 Unit	272 Unit	100	30 unit	568 Unit	33.33%
	Pemeliharaan/rehabilitas gedung kantor dan bangunan Lainnya	Jumlah Gedung kantor dan bangunan lainnya yang dipelihara /rehabilitasi	15 Unit	5 Ruangan	5 Unit	0 Unit	0	5 Unit	10 Unit	66.66 %
	Pemeliharaan/ Rehabilitasi Sarana dan Prasarana Pendukung Gedung Kantor atau Bangunan Lainnya	Jumlah Sarana dan Prasarana Pendukung Gedung Kantor atau Bangunan Lainnya yang Dipelihara/Direhabilitasi	7.039 unit	1.389 Unit	2.305 unit	2.300 unit	100	689 unit	4.378 Unit	62.19 %

1	2	3	4	5	Target dan Realisasi Kinerja Program dan Keluaran Kegiatan Tahun Lalu (n-2)			9	Perkiraan Realisasi Capaian Target Renstra Perangkat Daerah S/D Tahun Berjalan (n- 1)	
					6	7	8=(7/6)		10=(5+7+9)	11=(10/4)
	Urusan/Bidang Urusan Pemerintahan Daerah dan Program/Kegiatan/sub kegiatan	Indikator Kinerja Program (outcome) dan Kegiatan serta sub kegiatan output (output)	Target Kinerja Capaian Program (Renstra Perangkat Daerah) Tahun 2019 s/d 2024	Realisasi Target Kinerja Hasil Program dan Keluaran Kegiatan 2019 s/d Tahun 2024 (Realisasi Target n- 3)tahun 2022	Target Renja Perangkat Daerah Tahun 2023 (n-2)	Realisasi Renja Perangkat Daerah Tahun 2023 (n-2)	Tingkat Realisasi (%)	Target program dan kegiatan (Renja Perangkat Daerah (N-1) 2024	Realisasi Capaian Program dan Kegiatan s/d tahun 2024	Tingkat Capaian Realisasi Target Renstra (%)
	Kegiatan Peningkatan Pelayanan BLUD	Persentase Layanan BLUD sesuai standart	100 Persen	100 Persen	100 Persen	100 Persen	100 Persen	100 Persen	100 Persen	100 Persen
	Pelayanan dan Penunjang Pelayanan BLUD	Jumlah BLUD yang Menyediakan Pelayanan dan Penunjang Pelayanan	100 Persen	21 unitkerja	21 Unit kerja	21 Unit kerja	100	21 Unit kerja	21 Unit kerja	63 %
	Program Pemenuhan Upaya Kesehatan Perorangan dan Upaya Kesehatan Masyarakat	(1) Persentase Capaian SPM Kabupaten se- Provinsi	85 persen	52.55 persen	84 Persen	83,58 Persen	99.50 Persen	90 Persen	85 Persen	93.64 Persen
		(2) Jumlah penduduk yang menjadi peserta Penerima Bantuan Iuran (PBI) yang dibiayai melalui budget sharing	850.000 Jiwa	732.171 Jiwa				800.000 Jiwa		
		(3)Rasio Daya Tampung Rumah Sakit Rujukan	1.28 per 1000	1.27 per 1000				1.27 per 1000		
	Kegiatan Penyediaan Fasilitas Pelayanan, Sarana, dan Prasarana dan Alat Kesehatan untuk UKP Rujukan, UKM dan UKM Rujukan Tingkat Daerah Provinsi	Persentase ketersediaan Sarana, Prasarana dan Alat Kesehatan untuk UKP Rujukan, UKM dan UKM Rujukan Tingkat Daerah Provinsi	92 persen	82.01 persen	98.96 persen	98.96 persen	98.96 persen	90 persen	90 persen	100 persen
	Pembangunan Fasilitas Kesehatan Lainnya	Jumlah Fasilitas Kesehatan Lainnya yang Dibangun	1 Unit	1 Unit	- unit	- Unit	0	- unit	1 Unit	100 %

1	2	3	4	5	Target dan Realisasi Kinerja Program dan Keluaran Kegiatan Tahun Lalu (n-2)			9	Perkiraan Realisasi Capaian Target Renstra Perangkat Daerah S/D Tahun Berjalan (n-1)	
					6	7	8=(7/6)		10=(5+7+9)	11=(10/4)
Urusan/Bidang Urusan Pemerintahan Daerah dan Program/Kegiatan/sub kegiatan	Indikator Kinerja Program (outcome) dan Kegiatan serta sub kegiatan output (output)	Target Kinerja Capaian Program (Renstra Perangkat Daerah) Tahun 2019 s/d 2024	Realisasi Target Kinerja Hasil Program dan Keluaran Kegiatan 2019 s/d Tahun 2024 (Realisasi Target n- 3)tahun 2022	Target Renja Perangkat Daerah Tahun 2023 (n-2)	Realisasi Renja Perangkat Daerah Tahun 2023 (n-2)	Tingkat Realisasi (%)	Target program dan kegiatan (Renja Perangkat Daerah (N-1) 2024	Realisasi Capaian Program dan Kegiatan s/d tahun 2024	Tingkat Capaian Realisasi Target Renstra (%)	
	Pengembangan Rumah Sakit	Jumlah Rumah Sakit yang Ditingkatkan sarana,prasarana Alat Kesehatan dan SDM agar sesuai standar jenis pelayanan rumah sakit berdasarkan kelas rumah sakit yang memenuhi rasio tempat tidur terhadap jumlah penduduk minimal 1:1000	5 Unit	1 unit	1 Unit	1 Unit	100	1 Unit	3	60 %
	Pengadaan Alat Kesehatan/Alat Penunjang Medik Fasilitas Layanan Kesehatan	Jumlah Alat Kesehatan/Alat Penunjang Medik Fasilitas Layanan Kesehatan yang Disediakan	5.787 unit	303 unit	242 unit	234 unit	97.25 %	455 unit	992 unit	17.14 %
	Pengadaan Sarana di Fasilitas Layanan Kesehatan	Jumlah Sarana di Fasilitas Layanan Kesehatan yang Disediakan	83 unit	0 0	0 0	0 0	0	0 0	0 0	0
	Pengadaaaan Prasarana Fasilitas Layanan Kesehatan	Jumlah Prasarana Fasilitas Layanan Kesehatan yang Disediakan	2.256 unit	723 Unit	95 Unit	95 Unit	100	0 unit	818 unit	36.25 %
	Pengadaan Bahan Habis Pakai Lainnya (Sprei, Handuk dan Habis Pakai Lainnya)	Jumlah Bahan Habis Pakai Lainnya (Sprei, Handuk dan Habis Pakai Lainnya) yang Disediakan	17 Paket	4 Paket	4 Paket	4 Paket	98 %	0 Unit	8 Unit	47.05%
	Pengadaan Obat Bahan Habis Pakai Bahan Medis HabisPakai, Vaksin, Makan dan Minumdi Fasilitas Kesehatan.	Jumlah Obat,Bahan Habis Pakai, bahan medis habis pakai, Vaksin, makanan dan minuman di fasilitas Kesehatan yang disediakan	17 Paket					3 Paket	3 Paket	100 %

1	2	3	4	5	Target dan Realisasi Kinerja Program dan Keluaran Kegiatan Tahun Lalu (n-2)			9	Perkiraan Realisasi Capaian Target Renstra Perangkat Daerah S/D Tahun Berjalan (n-1)	
					6	7	8=(7/6)		10=(5+7+9)	11=(10/4)
Urusan/Bidang Urusan Pemerintahan Daerah dan Program/Kegiatan/sub kegiatan	Indikator Kinerja Program (outcome) dan Kegiatan serta sub kegiatan output (output)	Target Kinerja Capaian Program (Renstra Perangkat Daerah) Tahun 2019 s/d 2024	Realisasi Target Kinerja Hasil Program dan Keluaran Kegiatan 2019 s/d Tahun 2024 (Realisasi Target n- 3)tahun 2022	Target Renja Perangkat Daerah Tahun 2023 (n-2)	Realisasi Renja Perangkat Daerah Tahun 2023 (n-2)	Tingkat Realisasi (%)	Target program dan kegiatan (Renja Perangkat Daerah (N-1) 2024	Realisasi Capaian Program dan Kegiatan s/d tahun 2024	Tingkat Capaian Realisasi Target Renstra (%)	
	Pengadaan Barang Penunjang Operasional Rumah Sakit	Jumlah Barang Penunjang Operasional Rumah Sakit yang Disediakan	38.946 unit	137 unit	4046 unit	4.000 unit	98 %	4.584 unit	8721 unit	22.39%
	Pemeliharaan Alat Kesehatan/Alat Penunjang Medik Fasilitas Layanan Kesehatan	Jumlah Alat Kesehatan / Alat Penunjang Medik Fasilitas Layanan Kesehatan yang Terpelihara Sesuai Standar	9749 unit	2611 Unit	313 Unit	313 Unit	100 %	3270 Unit	6194 Unit	63.53 %
	Pemeliharaan Sarana di Fasilitas Layanan Kesehatan	Jumlah Sarana di Fasilitas Layanan Kesehatan yang Dipelihara	159 unit	53 unit	52 unit	52 unit	100%		105 unit	66.03 %
	Pemeliharaan Prasarana Fasilitas Layanan Kesehatan	Jumlah Prasarana Fasilitas Layanan Kesehatan yang Dipelihara	38 unit	30 unit	11 Unit	10 Unit	98.50%		40 Unit	105.26 %
	Penyediaan Layanan Kesehatan untuk UKP Rujukan, UKM dan UKM Rujukan Tingkat Daerah Kegiatan Penyediaan Provinsi	Persentase Penyediaan Layanan Kesehatan untuk UKP Rujukan, UKM dan UKM Rujukan Tingkat Daerah Provinsi	100 Persen	100 Persen	100 Persen	100 Persen	100 Persen	100 Persen	100 Persen	100 Persen

1	2	3	4	5	Target dan Realisasi Kinerja Program dan Keluaran Kegiatan Tahun Lalu (n-2)			9	Perkiraan Realisasi Capaian Target Renstra Perangkat Daerah S/D Tahun Berjalan (n- 1)	
					6	7	8=(7/6)		10=(5+7+9)	11=(10/4)
	Urusan/Bidang Urusan Pemerintahan Daerah dan Program/Kegiatan/sub kegiatan	Indikator Kinerja Program (outcome) dan Kegiatan serta sub kegiatan output (output)	Target Kinerja Capaian Program (Renstra Perangkat Daerah) Tahun 2019 s/d 2024	Realisasi Target Kinerja Hasil Program dan Keluaran Kegiatan 2019 s/d Tahun 2024 (Realisasi Target n- 3)tahun 2022	Target Renja Perangkat Daerah Tahun 2023 (n-2)	Realisasi Renja Perangkat Daerah Tahun 2023 (n-2)	Tingkat Realisasi (%)	Target program dan kegiatan (Renja Perangkat Daerah (N-1) 2024	Realisasi Capaian Program dan Kegiatan s/d tahun 2024	Tingkat Capaian Realisasi Target Renstra (%)
	Pengelolaan Pelayanan Kesehatan bagi Penduduk Terdampak Krisis Kesehatan Akibat Bencana dan/atau Berpotensi Bencana	Jumlah Penduduk yang Mendapatkan Layanan Kesehatan yang Terdampak Krisis Kesehatan Akibat Bencana dan/atau Berpotensi Bencana Provinsi Sesuai Standar	3517 orang	3.150 Orang	3517 Orang		89,47	- -	0 -	0
	Pengelolaan Pelayanan Promosi Kesehatan	Jumlah Dokumen Hasil Pengelolaan Pelayanan Promosi Kesehatan	8 dokumen	2 Media	2 Dokumen	2 Dokumen	100	1 dokumen	5 dokumen	62.50%
	Kegiatan Penyelenggaraan Sistem Informasi Kesehatan Secara Terintegrasi	Persentase Terselenggaranya sistem informasi terintegrasi	100 Persen	100 Persen	100 Persen	100 Persen	100 Persen	100 Persen	100 Persen	100 Persen
	Pengelolaan Sistem Informasi Kesehatan	Jumlah Dokumen Hasil Pengelolaan Sistem Informasi Kesehatan	53 dokumen	42 Jenis				6 Dokumen	6 Dokumen	96.22%
	Pengadaan Alat/Perangkat Sistem Informasi Kesehatan dan Jaringan Internet	Jumlah Alat/Perangkat Sistem Informasi Kesehatan dan Jaringan Internet yang Tersedia	985 Unit	0 -	26 Unit	26 Unit	100%	0 -	unit	2.63 %
	Penerbitan Izin Rumah Sakit Kelas B dan Fasilitas Pelayanan Kesehatan Tingkat Daerah Provinsi	Persentase perizinan Rumah Sakit Kelas B dan Fasilitas Pelayanan Kesehatan Tingkat Daerah yang direkomendasikan	100 Persen	100 Persen	100 Persen	100 Persen	100 Persen	100 Persen	100 Persen	100 Persen
	Peningkatan Mutu Pelayanan Fasilitas Kesehatan	Persentase Penilaian Tingkat Akreditasi	100 Persen	100 Persen		Persen		- -	100 Persen	100%

1	2	3	4	5	6			9	10=(5+7+9)	
					Target Renja Perangkat Daerah Tahun 2023 (n-2)	Realisasi Renja Perangkat Daerah Tahun 2023 (n-2)	Tingkat Realisasi (%)		Realisasi Capaian Program dan Kegiatan s/d tahun 2024	Tingkat Capaian Realisasi Target Renstra (%)
Nomenklatur	Peningkatan Tata Kelola Rumah Sakit	Jumlah Rumah Sakit yang Melakukan Peningkatan Tata Kelola Sesuai Standar	30 unit	0 -	30 unit	23 unit	75 %	16 Unit	166 Unit	100%
	Program Peningkatan Kapasitas Sumber Daya Manusia Kesehatan	Persentase Fasilitas Kesehatan Pemerintah Memiliki Tenaga Kesehatan Sesuai Standar	80 persen	80 persen	100 persen	100 persen	93.12 Persen	78 persen	100 persen	100 persen
	Kegiatan Pengembangan Mutu dan Peningkatan Kompetensi Sumber Daya Manusia Kesehatan Tingkat Daerah Provinsi	Persentase Sumber Daya Manusia Kesehatan yang ditingkatkan Kompetensi	100 Persen	100 Persen	100 Persen	100 Persen	100 Persen	100 Persen	100 Persen	100 Persen
	Peningkatan Kompetensi dan Kualifikasi Sumber Daya Manusia Kesehatan	Jumlah Sumber Daya Manusia Kesehatan Kompetensi dan Kualifikasi Meningkat	7780 orang	2.311 orang	2.219 orang	1.900 Orang	86.25 %	1552 Orang	5.763 orang	74.07%
	Pembinaan dan Pengawasan Sumber Daya Manusia Kesehatan	Jumlah Dokumen Hasil Pembinaan dan Pengawasan Sumber Daya Manusia Kesehatan	3 dokumen	1 dokumen	1 Dokumen	1 dokumen	100 %		2 Dokumen	66.66%

2.1.1 Realisasi program/kegiatan yang tidak memenuhi target kinerja hasil/keluaran yang direncanakan.

Dalam pelaksanaan program, kegiatan dan sub kegiatan pada tahun 2023 sub kegiatan yang tidak memenuhi target kinerja yaitu:

Pemeliharaan/Rehabilitasi Gedung Kantor dan Bangunan Lainnya. Sub kegiatan ini dianggarkan untuk pemeliharaan insidentil pada gedung kantor, namun selama tahun 2023 tidak ada kondisi ruangan yang memerlukan pemeliharaan insidentil.

2.1.2 Realisasi program/kegiatan yang telah memenuhi target kinerja hasil/keluaran yang direncanakan.

Dari pelaksanaan 3 program, 10 kegiatan, dan 30 sub kegiatan pada tahun 2023, sebanyak 29 sub kegiatan telah memenuhi target kinerja. Terpenuhinya target kinerja ini dalam rangka mewujudkan tercapainya indikator kinerja utama (IKU) RS yaitu indeks kepuasan masyarakat yang juga didukung oleh sumber daya manusia, sarana, prasarana dan alat kesehatan yang tersedia sehingga kinerja dapat tercapai dapat dilihat capaian beberapa program yang sudah ada.

2.1.3 Realisasi program/kegiatan yang melebihi dari target kinerja hasil/keluaran yang direncanakan.

Untuk realisasi program/kegiatan yang melebihi target kinerja terdapat pada pelaksanaan Program Penunjang Urusan Pemerintah Daerah Provinsi, kegiatan Peningkatan Pelayanan BLUD, Sub kegiatan Pelayanan dan Penunjang Pelayanan BLUD pada tahun 2023 melebihi dari target kinerja yang sudah ditetapkan pada awal perencanaan disebabkan perubahan BLUD menggunakan pagu ambang batas sebesar Rp.331.548.619.295 (bertambah 14,77% dari pagu Rp.288.878.798.238) dengan realisasi Rp.329.193.397.215 (113.96%).

2.1.4 Faktor-faktor penyebab tidak tercapainya/terpenuhinya kinerja program/kegiatan adalah sebagai berikut :

Pada tahun 2023, salah satu kinerja yang tidak tercapai adalah pemeliharaan rumah sakit karena pemeliharaan dilaksanakan apabila ada kerusakan yang bersifat isidentil.

2.1.5. Implikasi yang timbul terhadap target capaian program renstra

Meskipun terdapat penurunan capaian namun tidak signifikan. Peningkatan terhadap semua aspek pelayanan di RSUD Arifin Achmad Provinsi Riau tetap berjalan, baik pelayanan langsung dan pelayanan tidak langsung sehingga tetap memberikan penilaian yang baik terhadap pelayanan rumah sakit.

2.1.6. Kebijakan/tindakan perencanaan dan penganggaran yang perlu diambil adalah

Dengan mengevaluasi kembali terhadap sub kegiatan realisasinya yang rendah. Selanjutnya dilakukan penyusunan prioritas kebutuhan sehingga realisasi fisik dan keuangan sesuai dengan target yang direncanakan

C. Rumah Sakit Jiwa Tampan

Hasil evaluasi pelaksanaan program kegiatan pada Rumah Sakit Jiwa Tampan Provinsi Riau tahun 2023 dan perkiraan capaian tahun berjalan/tahun 2024 ditunjukkan untuk mengidentifikasi sejauh mana kemampuan RS Jiwa Tampan Provinsi Riau mencapai target yang telah ditetapkan di Renstra Dinas Kesehatan.

Sistem Pengelolaan Keuangan di RS Jiwa Tampan berpedoman pada Sistem Pengelolaan Keuangan Pemerintah Provinsi Riau yang sudah diatur dalam Peraturan Gubernur. Selama tahun anggaran 2023, RS Jiwa Tampan Provinsi Riau mendapatkan pagu anggaran sebesar Rp.102.679.657.880,- (seratus dua milyar enam ratus tujuh puluh sembilan juta enam ratus lima puluh tujuh ribu delapan ratus delapan puluh) yang terdiri dari APBD sebesar Rp.58.324.356.027,- (lima puluh delapan milyar tiga ratus dua puluh empat juta tiga ratus lima puluh enam ribu dua puluh tujuh rupiah) dan anggaran BLUD sebesar Rp. 44.355.301.853,- (empat puluh empat milyar tiga ratus lima puluh lima juta tiga ratus satu ribu delapan ratus lima puluh tiga rupiah). Realisasi pelaksanaan anggaran tercapai sebesar Rp.90.892.528.698,- (sembilan puluh milyar delapan ratus sembilan puluh dua juta lima ratus dua puluh delapan ribu enam ratus sembilan puluh delapan rupiah) atau sebesar 88,52 %.

Realisasi program, kegiatan dan sub kegiatan tahun 2023 secara rinci dapat dilihat pada tabel berikut :

Tabel 2. 3 (TC.29) - Rekapitulasi Evaluasi Hasil Pelaksanaan Renja Dan Pencapaian Renstra Dinas Kesehatan (UPT Bersifat Khusus RS Jiwa Tampan) sampai dengan Tahun 2024

NO	KODEFIKASI	PROGRAM/KEGIATAN/ SUB KEGIATAN	INDIKATOR KINERJA PROGRAM(OUTCOME) / KEGIATAN / SUB KEGIATAN (OUTPUT)	TARGET RENSTRA PADA TAHUN 2019 -2024		REALISASI CAPAIAN KINERJA RENSTRA PERANGKAT DAERAH S/D TAHUN (n-3) 2022		TARGET DAN REALISASI KINERJA DAN ANGGARAN RENJA 2023				TARGET PROGRAM DAN KEGIATAN RENJA PD (TAHUN N-1) 2024	PERKIRAAN REALISASI CAPAIAN TARGET RENSTRA PD s/d TAHUN BERJALAN		
								TARGET RENJA PD TAHUN (n-2) 2023		REALISASI CAPAIAN KINERJA DAN ANGGARAN RENJA PD YANG DIEVALUASI TAHUN 2023	TINGKAT CAPAIAN KINERJA DAN ANGGARAN RENJA PD TAHUN 2023 (%)		10	REALISASI KINERJA DAN ANGGARAN RENSTRA PD S/D TAHUN 2024	TINGKAT CAPAIAN REALISASI KINERJA DAN ANGGARAN RENSTRA PD S/D TAHUN 2024
1	2	3	4	5		6		7		8	9 = 8/7	10	11=6+8+10	12=11/5	
1	1.02														
	1.02.01	PROGRAM PENUNJANG PEMERINTAHAN DAERAH PROVINSI	Persentase pemenuhan kebutuhan layanan administrasi perkantoran	100	persen	100	persen	100	persen	100	100	100	persen	100	100
	1.02.01.1.02	Administrasi Keuangan Perangkat Daerah	Jumlah Laporan administrasi keuangan Perangkat Daerah Yang Dipenuhi	4	laporan	2	laporan	1	laporan	1	100	1	laporan	4	100
	1.02.01.1.02.0001	Penyediaan Gaji dan Tunjangan ASN	Jumlah Orang yang Menerima Gaji dan Tunjangan ASN	9458	orang/bulan	3832	orang/bulan	3832	orang/bulan	3832	100	4729	orang/bulan	12.393	100
	1.02.01.1.06	Administrasi Umum Perangkat Daerah	Persentase Pemenuhan Kebutuhan Pelayanan Administrasi Perkantoran	5	jenis	5	jenis	5	jenis	5	100	5	jenis	15	100
	1.02.01.1.06.0001	Penyediaan Komponen Instalasi Listrik/Penerangan Bangunan Kantor	Jumlah Paket Komponen Instalasi Listrik/Penerangan Bangunan Kantor yang Disediakan	4	Paket	1	paket	1	paket	0	0	1	paket	2	50
	1.02.01.1.06.0002	Penyediaan Peralatan dan Perlengkapan Kantor	Jumlah Paket Peralatan dan Perlengkapan Kantor yang Disediakan	40	Paket	8	paket	8	paket	0	0	14	paket	22	55

NO	KODEFIKASI	PROGRAM/KEGIATAN/ SUB KEGIATAN	INDIKATOR KINERJA PROGRAM (OUTCOME) / KEGIATAN / SUB KEGIATAN (OUTPUT)	TARGET RENSTRA PADA TAHUN 2019 -2024		REALISASI CAPAIAN KINERJA RENSTRA PERANGKAT DAERAH S/D TAHUN (n-3) 2022		TARGET DAN REALISASI KINERJA DAN ANGGARAN RENJA 2023				TARGET PROGRAM DAN KEGIATAN RENJA PD (TAHUN N-1) 2024		PERKIRAAN REALISASI CAPAIAN TARGET RENSTRA PD s/d TAHUN BERJALAN	
								TARGET RENJA PD TAHUN (n-2) 2023		REALISASI CAPAIAN KINERJA DAN ANGGARAN RENJA PD YANG DIEVALUASI TAHUN 2023	TINGKAT CAPAIAN KINERJA DAN ANGGARAN RENJA PD TAHUN 2023 (%)			11=6+8+10	12=11/5
1	2	3	4	5		6		7		8	9 = 8/7	10		11=6+8+10	12=11/5
	1.02.01.1.06.0004	Penyediaan Bahan Logistik Kantor	Jumlah Paket Bahan Logistik Kantor yang Disediakan	6	Paket	1	Paket	1	paket	0	0	3	paket	4	66.7
	1.02.01.1.06.0005	Penyediaan Barang Cetak dan Penggandaan	Jumlah paket barang cetakan dan penggandaan yang disediakan	5	Paket	1	paket	1	paket	0	0	2	paket	3	60
	1.02.01.1.06.0009	Penyelenggaraan Rapat Koordinasi dan Konsultasi SKPD	Jumlah Laporan Penyelenggaraan Rapat Koordinasi dan Konsultasi SKPD	192	laporan	85	laporan	50	laporan	0	0	75	laporan	310	109.4
	1.02.01.1.08	Penyediaan Jasa Penunjang Urusan Pemerintahan Daerah	Jumlah jenis jasa penunjang urusan pemerintah daerah yang dipenuhi	3	jenis	3	jenis	3	jenis	3	100	3	jenis	3	100
	1.02.01.1.08.0001	Penyediaan Jasa Surat Menyurat	Jumlah Laporan penyediaan jasa surat menyurat	48	laporan	12	laporan	12	laporan	0	0	12	laporan	36	75
	1.02.01.1.08.0002	Penyediaan Jasa Komunikasi, Sumber Daya Air dan Listrik	Jumlah Laporan Penyediaan Jasa Komunikasi, Sumber Daya Air dan Listrik yang Disediakan	48	laporan	12	laporan	12	laporan	12	100	12	laporan	12	100
	1.02.01.1.08.0004	Penyediaan Jasa Pelayanan Umum Kantor	Jumlah Laporan Penyediaan Jasa Pelayanan Umum Kantor yang Disediakan	12	laporan	3	laporan	3	laporan	3	100	3	laporan	12	100
	1.02.01.1.09	Pemeliharaan Barang Milik Daerah Penunjang Urusan Pemerintahan Daerah	Persentase pemenuhan kebutuhan pelayanan administrasi perkantoran	4	jenis	4	jenis	4	jenis	4	100	4	jenis	4	100
	1.02.01.1.09.0001	Penyediaan Jasa Pemeliharaan, Biaya Pemeliharaan dan Pajak Kendaraan Perorangan Dinas atau Kendaraan Dinas Jabatan	Jumlah Kendaraan Perorangan Dinas atau Kendaraan Dinas Jabatan yang Dipelihara dan Dibayarkan Pajaknya	36	unit	9	unit	9	unit	9	100	9	unit	36	100

NO	KODEFIKASI	PROGRAM/KEGIATAN/ SUB KEGIATAN	INDIKATOR KINERJA PROGRAM (OUTCOME) / KEGIATAN / SUB KEGIATAN (OUTPUT)	TARGET RENSTRA PADA TAHUN 2019 -2024		REALISASI CAPAIAN KINERJA RENSTRA PERANGKAT DAERAH S/D TAHUN (n-3) 2022		TARGET DAN REALISASI KINERJA DAN ANGGARAN RENJA 2023				TARGET PROGRAM DAN KEGIATAN RENJA PD (TAHUN N-1) 2024		PERKIRAAN REALISASI CAPAIAN TARGET RENSTRA PD s/d TAHUN BERJALAN	
								TARGET RENJA PD TAHUN (n-2) 2023	REALISASI CAPAIAN KINERJA DAN ANGGARAN RENJA PD YANG DIEVALUASI TAHUN 2023	TINGKAT CAPAIAN KINERJA DAN ANGGARAN RENJA PD TAHUN 2023 (%)	9 = 8/7			REALISASI KINERJA DAN ANGGARAN RENSTRA PD S/D TAHUN 2024	TINGKAT CAPAIAN REALISASI KINERJA DAN ANGGARAN RENSTRA PD S/D TAHUN 2024
1	2	3	4	5		6		7		8	9 = 8/7	10		11=6+8+10	12=11/5
	1.02.01.1.09.0002	Penyediaan Jasa Pemeliharaan, Biaya Pemeliharaan, Pajak dan Perizinan Kendaraan Dinas Operasional atau Lapangan	Jumlah Kendaraan Dinas Operasional atau Lapangan yang Dipelihara dan Dibayarkan Pajak dan Perizinannya	49	unit	9	unit	9	unit	9	100	9	unit	36	73.5
	1.02.01.1.09.0006	Pemeliharaan peralatan dan mesin lainnya	Jumlah peralatan dan mesin lainnya yang dipelihara	1563	unit	42	unit	500	unit	0	0	5	unit	547	35
	1.02.01.1.10	Peningkatan pelayanan BLUD	Persentase layanan BLUD sesuai standar	100	persen	100	persen	100	persen	100	100	100	persen	100	100
	1.02.01.1.10.0001	Pelayanan dan Penunjang Pelayanan BLUD	Jumlah BLUD yang menyediakan Pelayanan dan Penunjang Pelayanan	16	unit kerja	16	unit kerja	16	unit kerja	16	100	16	unit kerja	16	100
	1.02.02	PROGRAM PEMENUHAN UPAYA KESEHATAN PERORANGAN DAN UPAYA KESEHATAN MASYARAKAT	Jumlah penduduk yang menjadi penerima Bantuan Iuran (PBI) yang dibiayai melalui budget sharing	3.098.611	Jiwa	732.171	Jiwa	800.000	Jiwa	750.000	93.75	800.000	Jiwa	2.332.171	75.3
			Persentase capaian SPM kabupaten/kota se provinsi riau	85	Persen	52,55	Persen	70	Persen	78,03	114	85	Persen	71.86	84.54
			Rasio daya tampung rumah sakit rujukan	1,28	Per 1000 penduduk	1,27	Per 1000 penduduk	1,27	Per 1000 penduduk	1,24	102	1,28	Per 1000 penduduk	1,26	100
	1.02.02.1.01	Penyediaan fasilitas pelayanan, sarana, prasarana dan alat kesehatan untuk UKP rujukan, UKM dan UKM Rujukan tingkat Daerah Provinsi	Persentase ketersediaan sarana, prasarana dan alat kesehatan untuk UKP Rujukan, UKM dan UKM Rujukan Tingkat Daerah Provinsi	92	Persen	69	Persen	90	Persen	71.79	79,76	92	Persen	77,59	84,34
	1.02.02.1.01.010	Pengadaan alat kesehatan/alat penunjang medik fasilitas layanan kesehatan	Jumlah alat kesehatan/alat penunjang medik fasilitas layanan kesehatan yang disediakan	565	unit	70	unit	171	unit	0	0	95	unit	336	59.5

NO	KODEFIKASI	PROGRAM/KEGIATAN/ SUB KEGIATAN	INDIKATOR KINERJA PROGRAM (OUTCOME) / KEGIATAN / SUB KEGIATAN (OUTPUT)	TARGET RENSTRA PADA TAHUN 2019 -2024		REALISASI CAPAIAN KINERJA RENSTRA PERANGKAT DAERAH S/D TAHUN (n-3) 2022		TARGET DAN REALISASI KINERJA DAN ANGGARAN RENJA 2023				TARGET PROGRAM DAN KEGIATAN RENJA PD (TAHUN N-1) 2024		PERKIRAAN REALISASI CAPAIAN TARGET RENSTRA PD s/d TAHUN BERJALAN	
								TARGET RENJA PD TAHUN (n-2) 2023		REALISASI CAPAIAN KINERJA DAN ANGGARAN RENJA PD YANG DIEVALUASI TAHUN 2023	TINGKAT CAPAIAN KINERJA DAN ANGGARAN RENJA PD TAHUN 2023 (%)			REALISASI KINERJA DAN ANGGARAN RENSTRA PD S/D TAHUN 2024	TINGKAT CAPAIAN REALISASI KINERJA DAN ANGGARAN RENSTRA PD S/D TAHUN 2024
1	2	3	4	5		6		7		8	9 = 8/7	10		11=6+8+10	12=11/5
	1.02.02.1.01.0xx	Pengadaan prasarana fasilitas layanan kesehatan	Jumlah prasarana fasilitas layanan kesehatan yang disediakan	839	unit	111	unit	150	unit	0	0	0	-	261	31.1
	1.02.02.1.02	Penyediaan Layanan Kesehatan untuk UKP Rujukan, UKM dan UKM Rujukan Tingkat Daerah Provinsi	Persentase Penyediaan Layanan Kesehatan untuk UKP Rujukan, UKM dan UKM Rujukan Tingkat Daerah Provinsi	100	persen	100	persen	100	persen	100	100	100	persen	100	100
	.02.02.1.02.0008	Pengelolaan Pelayanan Kesehatan Lingkungan	Jumlah Dokumen Hasil Pengelolaan Pelayanan Kesehatan Lingkungan	12	dokumen	3	dokumen	3	dokumen	0	0	3	dokumen	9	75
	02.02.1.02.0009	Pengelolaan Pelayanan Promosi Kesehatan	Jumlah Dokumen Hasil Pengelolaan Pelayanan Promosi Kesehatan	8	dokumen	2	dokumen	2	dokumen	0	0	2	dokumen	6	75
	02.02.1.02.0013	Pengelolaan Pelayanan Kesehatan Orang dengan Masalah Kesehatan Jiwa (ODMK)	Jumlah Dokumen Hasil Pengelolaan Pelayanan Kesehatan Orang dengan Masalah Kesehatan Jiwa	9	dokumen	2	dokumen	2	dokumen	0	0	2	dokumen	6	66.7
	02.02.1.02.0014	Pengelolaan Pelayanan Kesehatan Orang dengan Kecanduan NAPZA	Jumlah Penyalahguna NAPZA yang mendapatkan Rehabilitasi Medis	824	orang	160	orang	207	orang	0	0	217	orang	584	70.8
	1.02.02.1.04	Penerbitan Izin Rumah Sakit Kelas B dan Fasilitas Pelayanan Kesehatan Tingkat Daerah Provinsi	Persentase perizinan Rumah Sakit Kelas B dan Fasilitas Pelayanan Kesehatan Tingkat Daerah yang direkomendasikan	100	persen	100	persen	100	persen	100	100	100	persen	100	100
	1.02.02.1.04.0003	Peningkatan Mutu Pelayanan Fasilitas Kesehatan	Jumlah Fasilitas Kesehatan yang Dilakukan Pengukuran Indikator Nasional Mutu (INM) Pelayanan Kesehatan	16	unit	16	unit	16	unit	0	0	16	unit	16	100

NO	KODEFIKASI	PROGRAM/KEGIATAN/ SUB KEGIATAN	INDIKATOR KINERJA PROGRAM (OUTCOME) / KEGIATAN / SUB KEGIATAN (OUTPUT)	TARGET RENSTRA PADA TAHUN 2019 -2024		REALISASI CAPAIAN KINERJA RENSTRA PERANGKAT DAERAH S/D TAHUN (n-3) 2022		TARGET DAN REALISASI KINERJA DAN ANGGARAN RENJA 2023				TARGET PROGRAM DAN KEGIATAN RENJA PD (TAHUN N-1) 2024		PERKIRAAN REALISASI CAPAIAN TARGET RENSTRA PD s/d TAHUN BERJALAN	
								TARGET RENJA PD TAHUN (n-2) 2023		REALISASI CAPAIAN KINERJA DAN ANGGARAN RENJA PD YANG DIEVALUASI TAHUN 2023	TINGKAT CAPAIAN KINERJA DAN ANGGARAN RENJA PD TAHUN 2023 (%)			REALISASI KINERJA DAN ANGGARAN RENSTRA PD S/D TAHUN 2024	TINGKAT CAPAIAN REALISASI KINERJA DAN ANGGARAN RENSTRA PD S/D TAHUN 2024
1	2	3	4	5		6		7		8	9 = 8/7	10		11=6+8+10	12=11/5
	1.02.03	PROGRAM PENINGKATAN KAPASITAS SUMBER DAYA MANUSIA KESEHATAN	Persentase Sumber Daya manusia Kesehatan yang mempunyai kompetensi sesuai standar	80	persen	66,24	persen	78	persen	71,69	91,11	80	persen	72,64	90,8
	1.02.03.1.01	Perencanaan Kebutuhan Sumber Daya Manusia Kesehatan untuk UKM dan UKP Provinsi	Persentase Fasilitas kesehatan pemerintah memiliki tenaga kesehatan sesuai standar	52	dokumen	13	dokumen	13	dokumen	13	100	13	dokumen	39	75
	1.02.03.1.01.0001	Pemenuhan Kebutuhan Sumber Daya Manusia Kesehatan	Jumlah Sumber Daya Manusia Kesehatan yang Memenuhi Standar di Fasilitas Pelayanan Kesehatan (Fasyankes)	301	orang	79	orang	80	orang	80	100	80	orang	319	105.9
	1.02.03.1.02	Pengembangan Mutu dan Peningkatan Kompetensi Teknis Sumber Daya Manusia Kesehatan Tingkat Daerah Provinsi	Persentase Sumber Daya Manusia Kesehatan Yang Ditingkatkan Kompetensi	100	persen	100	persen	100	persen	98,7	98,7	100	persen	99,6	99,6
	1.02.03.1.02.0001	Peningkatan Kompetensi dan Kualifikasi Sumber Daya Manusia Kesehatan	Jumlah Sumber Daya Manusia Kesehatan Kompetensi dan Kualifikasi Meningkat	690	orang	65	orang	150	orang	0	0	150	orang	365	52.9

2.1.1 Realisasi program/kegiatan yang tidak memenuhi target kinerja hasil/keluaran yang direncanakan

Program/kegiatan Renja Tahun 2023 yang direncanakan tidak dapat berjalan sesuai target Renstra karena hanya tersisa 7 sub kegiatan yang dapat dilaksanakan dari 22 sub kegiatan yang direncanakan. Dari 7 sub kegiatan yang ada, hanya terdapat satu kegiatan yang tidak memenuhi target yang direncanakan yaitu Sub Kegiatan Penyediaan Jasa Pemeliharaan, Biaya Pemeliharaan, Pajak dan Perizinan Kendaraan Dinas Operasional atau Lapangan. Hal ini disebabkan realisasi anggaran disesuaikan dengan permintaan dan kebutuhan pemeliharaan kendaraan operasional pada tahun 2023.

2.1.2 Realisasi program/kegiatan yang telah memenuhi target kinerja hasil/keluaran yang direncanakan

Dari 7 sub kegiatan yang ada, 6 sub kegiatan terlaksana memenuhi target kinerja hasil/keluaran yang direncanakan. Program/kegiatan rutin administrasi dan pelayanan yang tidak terakomodir dengan anggaran APBD (rasionalisasi anggaran tahun 2023) penganggarnya dari anggaran BLUD RS Jiwa Tampan Provinsi Riau.

2.1.3 Realisasi program/kegiatan yang melebihi dari target kinerja hasil/keluaran yang direncanakan.

Dalam pelaksanaan program dan kegiatan tidak ada yang melebihi dari target kinerja yang sudah ditetapkan pada awal perencanaan.

2.1.4 Faktor – faktor penyebab tidak tercapainya target kinerja program/kegiatan

1. Adanya perubahan kebijakan anggaran Tahun Anggaran 2023 yang menyebabkan adanya kebijakan rasionalisasi. Hal ini menyebabkan sebagian besar program/kegiatan/sub kegiatan wajib dan rutin pelayanan dan kantor tidak dapat dipenuhi.
2. Belum optimalnya tata kelola manajemen Rumah Sakit.

2.1.5 Implikasi yang timbul terhadap target capaian program Renstra perangkat daerah

Program/Kegiatan yang ditargetkan pada Renstra antara lain bertujuan untuk meningkatkan kualitas pelayanan kesehatan jiwa. Hal ini berdampak bagi masyarakat yang membutuhkan pelayanan kesehatan jiwa. Terdapat beberapa hal yang berdampak cukup signifikan bagi pelayanan akibat sub kegiatan yang tidak memenuhi target Renstra antara lain :

1. Terkendalanya pemulangan pasien yang tidak mampu
2. Terbatasnya pemenuhan kebutuhan rutin peralatan medis dan peralatan penunjang lainnya
3. Terbatasnya pemeliharaan peralatan medis dan peralatan mesin lainnya secara rutin/berkala
4. Belum optimalnya peningkatan kompetensi sumber daya kesehatan.

2.1.6 Kebijakan/tindakan perencanaan dan penganggaran yang perlu diambil untuk mengatasi faktor-faktor penyebab tersebut

1. Melakukan evaluasi terhadap pelaksanaan program/kegiatan
2. Meningkatkan koordinasi dengan stake holder pemegang kebijakan anggaran.
3. Melengkapi data dan justifikasi lengkap terhadap seluruh usulan program/kegiatan.

D. Rumah Sakit Umum Daerah Petala Bumi

Hasil evaluasi pelaksanaan Renja RSUD Petala Bumi Provinsi Riau tahun 2023 dan perkiraan capaian tahun berjalan/tahun 2024 ditujukan untuk mengidentifikasi sejauh mana kemampuan RSUD Petala Bumi Provinsi Riau dalam melaksanakan program, kegiatan, Tujuan, Sasaran dan Target Kinerja RSUD Petala Bumi yang telah direncanakan pencapaiannya melalui berbagai kegiatan dan sub kegiatan yang tercakup dalam program kegiatan sebagai berikut :

1. Program Penunjang Urusan Pemerintahan Daerah
2. Program Pemenuhan Upaya Kesehatan Perorangan Dan Upaya Kesehatan Masyarakat
3. Program Peningkatan Kapasitas Sumber Daya Manusia Kesehatan

Untuk mencapai target kinerja pada Rencana Kerja Tahun 2023, RSUD Petala Bumi telah mendapatkan anggaran dana belanja langsung berjumlah Rp.84.454.045.579,-, dimana di anggaran belanja langsung tersebut sudah termasuk belanja BLUD sebesar Rp.37.235.876.562,-. Dari anggaran tersebut capaian Realisasi pelaksanaannya sebesar Rp.72.758.615.334,00- (86,15%) dengan capaian fisiknya terealisasi 93,23% dari targetnya 100%.

Kajian (review) dilakukan terhadap evaluasi pelaksanaan Renja Tahun 2023 dan perkiraan capaian Tahun berjalan 2024 dikaitkan dengan pencapaian target Renstra berdasarkan realisasi program dan kegiatan pelaksanaan Renja tahun-tahun sebelumnya. Realisasi program,kegiatan dan sub kegiatan tahun 2023 secara rinci dapat dilihat pada tabel berikut; :

Tabel 2. 4 (TC.29) - Rekapitulasi Evaluasi Hasil Pelaksanaan Renja dan Pencapaian Renstra Dinas Kesehatan (UPT. Bersifat Khusus RSUD Petala Bumi) Sampai dengan Tahun 2024

KODEFIKASI	URUSAN/BIDANG URUSAN PEMERINTAHAN PROGRAM/KEGIATAN/ SUB KEGIATAN	INDIKATOR KINERJA PROGRAM (OUTCOME) / KEGIATAN / SUB KEGIATAN (OUTPUT)	TARGET KINERJA CAPAIAN PROGRAM (RENSTRA PERANGKAT DAERAH PADA TAHUN 2019-2024)		(REALISASI TARGAET KINERJA HASIL PROGRAM DAN KELUARAN KEGIATAN S/D TAHUN 2022 (n-3)	(Target dan Realisasi Kinerja Program, Kegiatan dan Sub Kegiatan Tahun 2023)			Target Program, Kegiatan dan Sub Kegiatan (RENJA PD Tahun 2024)		Perkiraan Realisasi Capaian Target RENSTRA PD s/d Tahun 2024	
			Target Renja PD Tahun 2023	Realisasi Renja PD Tahun 2023		Tingkat Realisasi (%)	Realisasi Capaian Program, Kegiatan dan Sub Kegiatan Tahun Berjalan (2024)	Tingkat Capaian Realisasi RENSTRA Tahun 2024 (%)				
1	2	3	4		5	6	7	8=7/6	9		10=(5+7+9)	11=(10/4)
1.02.01	PROGRAM PENUNJANG URUSAN EMERINTAHAN DAERAH PROVINSI	1. Persentase Pemenuhan Sarana dan Prasarana Aparatur 2. Persentase Pencapaian Pelayanan BLUD	100	%	100%	100%	100%	100	100	%	100%	100
1.02.01.1.02	Administrasi Keuangan Perangkat Daerah	Jumlah Laporan administrasi keuangan Perangkat Daerah Yang Dipenuhi	4	Laporan	2 Laporan	1 Laporan	1 Laporan	100	1	Laporan	4 Laporan	100
1.02.01.1.02.01	Penyediaan Gaji dan Tunjangan ASN	Jumlah Orang yang Menerima Gaji dan Tunjangan ASN	6664	Orang/ Bulan	0	3340	3276	98	3324	Orang/ Bulan	6600	99%
1.02.01.1.06	Administrasi Umum Perangkat Daerah	Jumlah jenis layanan administrasi umum yang dipenuhi	5	Jenis Layanan	5 Jenis Layanan	5 Jenis Layanan	5 Jenis Layanan	100	5	Jenis Layanan	15 Jenis Layanan	100
1.02.01.1.06.01	Penyediaan Komponen Instalasi Listrik/Penerangan Bangunan Kantor	Jumlah Paket Komponen Instalasi Listrik/Penerangan Bangunan Kantor yang Disediakan	4	Paket	2	3	-	0,00	1	Paket	3	75%
1.02.01.1.06.02	Penyediaan Peralatan dan Perlengkapan Kantor	Jumlah Paket Peralatan dan Perlengkapan Kantor yang Disediakan	15	Paket	5	12	-	0,00	3	Paket	8	53%
1.02.01.1.06.04	Penyediaan Bahan Logistik Kantor	Jumlah Paket Bahan Logistik Kantor yang Disediakan	16	Paket	5	12	-	0,00	4	Paket	9	56%
1.02.01.1.06.05	Penyediaan Barang Cetak dan Penggandaan	Jumlah Paket Barang Cetak dan Penggandaan yang Disediakan	12	Paket	5	9	-	0,00	3	Paket	8	67%
1.02.01.1.07	Pengadaan Barang Milik Daerah Penunjang Urusan Pemerintah Daerah	Jumlah Barang Milik Daerah Penunjang Urusan Pemerintah Daerah yang Diadakan	65	Unit	0	35 Unit	34 Unit	97	30	Unit	64 Unit	98
1.02.01.1.07.10	Pengadaan Sarana dan Prasarana Gedung Kantor atau Bangunan Lainnya	Jumlah Unit Sarana dan Prasarana Gedung Kantor atau Bangunan Lainnya yang Disediakan	18	Unit	3	9	-	0,00	10	Unit	13	72%
1.02.01.1.08	Penyediaan Jasa Penunjang Urusan Pemerintahan Daerah	Jumlah jenis jasa penunjang urusan Pemerintah Daerah yang dipenuhi	3	Jenis	3 Jenis	3 Jenis	3 Jenis	100	100	%	3 Jenis	100
1.02.01.1.08.02	Penyediaan Jasa Komunikasi, Sumber Daya Air dan Listrik	Jumlah Laporan Penyediaan Jasa Komunikasi, Sumber Daya Air dan Listrik yang Disediakan	48	Laporan	24	12	12	100	12	Laporan	36	75%
1.02.01.1.08.04	Penyediaan Jasa Pelayanan Umum Kantor	Jumlah Laporan Penyediaan Jasa Pelayanan Umum Kantor yang Disediakan	3339	Laporan	1368	552	552	100	564	Laporan	2484	74%

KODEFIKASI	URUSAN/BIDANG URUSAN PEMERINTAHAN PROGRAM/KEGIATAN/ SUB KEGIATAN	INDIKATOR KINERJA PROGRAM (OUTCOME) / KEGIATAN / SUB KEGIATAN (OUTPUT)	TARGET KINERJA CAPAIAN PROGRAM (RENSTRA PERANGKAT DAERAH PADA TAHUN 2019-2024)		(REALISASI TARGAET KINERJA HASIL PROGRAM DAN KELUARAN KEGIATAN S/D TAHUN 2022 (n-3)	(Target dan Realisasi Kinerja Program, Kegiatan dan Sub Kegiatan Tahun 2023)			Target Program, Kegiatan dan Sub Kegiatan (RENJA PD Tahun 2024)		Perkiraan Realisasi Capaian Target RENSTRA PD s/d Tahun 2024	
			Target Renja PD Tahun 2023	Realisasi Renja PD Tahun 2023		Tingkat Realisasi (%)	Realisasi Capaian Program, Kegiatan dan Sub Kegiatan Tahun Berjalan (2024)	Tingkat Capaian Realisasi RENSTRA Tahun 2024 (%)				
1	2	3	4		5	6	7	8=7/6	9		10=(5+7+9)	11=(10/4)
1.02.01.1.09	Pemeliharaan Barang Milik Daerah Penunjang Urusan Pemerintahan Daerah	Jumlah jenis barang milik daerah penunjang urusan pemerintah daerah yang dipelihara	4	Jenis	4 Jenis	4 Jenis	4 Jenis	100	4 Jenis	4 Jenis	4 Jenis	100
1.02.01.1.09.01	Penyediaan Jasa Pemeliharaan, Biaya Pemeliharaan dan Pajak Kendaraan Perorangan Dinas atau Kendaraan Dinas Jabatan	Jumlah Kendaraan Perorangan Dinas atau Kendaraan Dinas Jabatan yang Dipelihara dan Dibayarkan Pajaknya	20	Unit	10	9	-	0,00	5	Unit	15	75%
1.02.01.1.09.02	Penyediaan Jasa Pemeliharaan, Biaya Pemeliharaan dan Pajak dan perizinan kendaraan dinas operasional atau lapangan	Jumlah Kendaraan Dinas Operasional atau Lapangan yang Dipelihara dan Dibayarkan Pajak dan Perizinannya	32	Unit	22	17	-	0,00	6	Unit	28	88%
1.02.01.1.09.06	Pemeliharaan Peralatan dan Mesin Lainnya	Jumlah Peralatan dan Mesin Lainnya yang Dipelihara	1708	Unit	570	495	-	0,00	322	Unit	892	52%
1.02.01.1.10	Peningkatan Pelayanan BLUD	Persentase Layanan BLUD sesuai standart	80	Unit Kerja	40	20	18	90,00	20	Unit Kerja	78	97%
1.02.01.1.10.01	Pelayanan dan Penunjang Pelayanan BLUD	Jumlah BLUD yang Menyediakan Pelayanan dan Penunjang Pelayanan	80	Unit Kerja	40	20	18	90,00	20	Unit Kerja	78	97%
1.02.02	PROGRAM PEMENUHAN UPAYA KESEHATAN PERORANGAN DAN UPAYA KESEHATAN MASYARAKAT	(1) Persentase Capaian SPM Kabupaten se-Provinsi (2) Jumlah penduduk yang menjadi peserta Penerima Bantuan Iuran (PBI) yang dibiayai melalui budget sharing (3) Rasio Daya Tampung Rumah Sakit Rujukan	3.098.611	Jiwa	732.171 Jiwa	800.000 Jiwa	750.000 Jiwa	93,75	850.000	Jiwa	2.332.171 Jiwa	75,3
1.02.02.1.01	Penyediaan Fasilitas Pelayanan, Sarana, Prasarana dan Alat Kesehatan untuk UKP Rujukan, UKM dan UKM Rujukan Tingkat Daerah Provinsi	Persentase ketersediaan Sarana, Prasarana dan Alat Kesehatan untuk UKP Rujukan, UKM dan UKM Rujukan Tingkat Daerah Provinsi	92	persen	69 persen	90 persen	71,79 persen	79,76	92	persen	77,59 persen	84,34
1.02.02.1.01.09	Rehabilitasi dan Pemeliharaan Rumah Sakit	Jumlah Sarana, Prasarana dan Alat Kesehatan yang Dilakukan Rehabilitasi dan Pemeliharaan oleh Rumah Sakit	4	Unit	1	3	-	0,00	1	Unit	2	50%

KODEFIKASI	URUSAN/BIDANG URUSAN PEMERINTAHAN PROGRAM/KEGIATAN/ SUB KEGIATAN	INDIKATOR KINERJA PROGRAM (OUTCOME) / KEGIATAN / SUB KEGIATAN (OUTPUT)	TARGET KINERJA CAPAIAN PROGRAM (RENSTRA PERANGKAT DAERAH PADA TAHUN 2019-2024)		(REALISASI TARGAET KINERJA HASIL PROGRAM DAN KELUARAN KEGIATAN S/D TAHUN 2022 (n-3)	(Target dan Realisasi Kinerja Program, Kegiatan dan Sub Kegiatan Tahun 2023)			Target Program, Kegiatan dan Sub Kegiatan (RENJA PD Tahun 2024)		Perkiraan Realisasi Capaian Target RENSTRA PD s/d Tahun 2024	
			Target Renja PD Tahun 2023	Realisasi Renja PD Tahun 2023		Tingkat Realisasi (%)	Realisasi Capaian Program, Kegiatan dan Sub Kegiatan Tahun Berjalan (2024)	Tingkat Capaian Realisasi RENSTRA Tahun 2024 (%)				
1	2	3	4		5	6	7	8=7/6	9		10=(5+7+9)	11=(10/4)
1.02.02.1.01.10	Pengadaan Alat Kesehatan/Alat Penunjang Medik Fasilitas Layanan Kesehatan	Jumlah Alat Kesehatan/Alat Penunjang Medik Fasilitas Layanan Kesehatan yang Disediakan	841	Unit	203	168	-	0,00	195	Unit	398	47%
1.02.02.1.01.17	Pemeliharaan Alat Kesehatan Alat Penunjang Medik Fasilitas Layanan Kesehatan	Jumlah Alat Kesehatan/Alat Penunjang Medik Fasilitas Layanan Kesehatan yang Terpelihara Sesuai Standar	749	Unit	27	499	-	0,00	250	Unit	277	37%
1.02.02.1.01.22	Pengadaan Obat, Vaksin, Makanan dan Minuman serta Fasilitas Kesehatan Lainnya	Jumlah Obat, Vaksin, Makanan dan Minuman serta Fasilitas Kesehatan Lainnya yang Disediakan	8	Paket	4	3	-	0,00	1	Paket	5	63%
1.02.02.1.02	Penyediaan Layanan Kesehatan untuk UKP Rujukan, UKM dan UKM Rujukan Tingkat Daerah Provinsi	Persentase Penyediaan Layanan Kesehatan untuk UKP Rujukan, UKM dan UKM Rujukan Tingkat Daerah Provinsi	100	persen	100 persen	100 persen	100 persen	100	100	persen	100 persen	100
1.02.02.1.02.07	Pengelolaan Pelayanan Kesehatan Lingkungan	Jumlah Dokumen Hasil Pengelolaan Pelayanan Kesehatan Lingkungan	24	Dokumen	16	14	-	0,00	8	Dokumen	24	100%
1.02.03	PROGRAM PENINGKATAN KAPASITAS SUMBER DAYA MANUSIA KESEHATAN	Persentase Fasilitas Kesehatan Pemerintah Memiliki Tenaga Kesehatan Sesuai Standar	80	persen	66,24 persen	78 persen	71,69 persen	91,11	80	persen	72,64	90,8
1.02.03.1.01	Perencanaan Kebutuhan Sumber Daya Manusia Kesehatan untuk UKM dan UKP Provinsi	Jumlah Dokumen Perencanaan Kebutuhan SDM.	52	Dokumen	13 Dokumen	13 Dokumen	13 Dokumen	100	13	Dokumen	39 Dokumen	75
1.02.03.1.01.01	Pemenuhan Kebutuhan Sumber Daya Manusia Kesehatan	Jumlah Sumber Daya Manusia Kesehatan yang Memenuhi Standar di Fasilitas Pelayanan Kesehatan (Fasyankes)	1.030	Orang	500	260	220	84,62	260	Orang	980	95%
1.02.03.1.02	Pengembangan Mutu dan Peningkatan Kompetensi Teknis Sumber Daya Manusia Kesehatan Tingkat Daerah Provinsi	Persentase Sumber Daya Manusia Kesehatan yang ditingkatkan Kompetensi	100	persen	100 persen	100 persen	98,7 persen	98,7	100	persen	99,6 persen	99,6
1.02.03.1.02.01	Peningkatan Kompetensi dan Kualifikasi Sumber Daya Manusia Kesehatan	Jumlah Sumber Daya Manusia Kesehatan Kompetensi dan Kualifikasi Meningkatkan	475	Orang	94	275	-	0,00	200	Orang	294	62%

Adapun rangkuman realisasi program yang tidak memenuhi target dan yang memenuhi target beserta beberapa faktor penyebabnya adalah sebagai berikut :

2.1.1 Realisasi program/kegiatan yang tidak memenuhi target kinerja hasil/keluaran yang direncanakan ;

Terdapat beberapa sub kegiatan yang targetnya masih jauh dari renstra hal ini dikarenakan menggunakan anggaran BLUD.

2.1.2 Realisasi program/kegiatan yang telah memenuhi target kinerja hasil/keluaran yang direncanakan.

Pelaksanaan 2 program 5 kegiatan dan 5 sub kegiatan RSUD Petala Bumi Tahun 2023 telah mencapai target. Terpenuhinya target kinerja Tahun 2023 ini tidak terlepas dari adanya dukungan sumber daya manusia, sarana dan prasarana yang ada di RSUD Petala Bumi.

2.1.3 Realisasi program/kegiatan yang melebihi dari target kinerja hasil/keluaran yang direncanakan.

Dalam pelaksanaan program dan kegiatan tahun 2023 tidak ada yang melebihi dari target kinerja yang sudah ditetapkan pada awal perencanaan.

2.1.4 Faktor-faktor penyebab tidak tercapainya/terpenuhinya kinerja program/kegiatan.

Dalam pelaksanaan program dan kegiatan tidak ada yang tidak mencapai target perencanaan Tahun 2023.

2.1.5 Implikasi yang timbul terhadap target capaian program renstra

Tercapainya program, kegiatan dan sub kegiatan RSUD Petala Bumi pada Tahun 2023 memberikan dampak yang baik terhadap capain target renstra pada Dinas Kesehatan Provinsi Riau. Capaian ini juga akan membawa pengaruh yang baik terhadap pelayanan kesehatan yang diberikan kepada masyarakat. Dengan pelayanan yang baik maka masyarakat akan puas. Tingkat kepuasan masyarakat adalah salah satu tujuan utama RSUD Petala Bumi dalam pelayanan kepada masyarakat yang datang.

2.1.6 Kebijakan/tindakan perencanaan dan penganggaran yang perlu diambil adalah

- a. Lebih meningkatkan pelayanan yang diberikan kepada masyarakat sesuai dengan Visi, Misi dan tujuan RSUD Petala Bumi Provinsi Riau.

- b. Meningkatkan pengawasan terhadap pelayanan kepada masyarakat
- c. Melakukan inovasi yang mendukung terhadap peningkatan pelayanan kepada masyarakat.

Dengan peningkatan pelayanan kepada masyarakat diharapkan jumlah kunjungan pasien akan meningkat yang berdampak terhadap peningkatan pendapatan BLUD di RSUD Petala Bumi.

2.2 Analisis Kinerja Pelayanan Perangkat Daerah

A. Dinas Kesehatan Provinsi Riau

Urusan kesehatan merupakan urusan pemerintahan wajib yang berkaitan pelayanan dasar dibidang kesehatan. Dalam kerangka urusan ini Dinas Kesehatan Provinsi Riau memiliki tugas dan tanggungjawab sesuai tugas dan fungsinya terkait pelayanan kesehatan dengan mengacu pada pencapaian Standar Pelayanan Minimal (SPM), Indikator Kinerja Utama (IKU), dan menselaraskan Program Prioritas Daerah dan Prioritas Nasional.

Capaian kinerja pelayanan Dinas Kesehatan Provinsi Riau berdasarkan indikator yang telah ditetapkan pada periode sebelumnya setelah dapat dilihat pada **Tabel T-C. 30 sebagai berikut :**

Tabel 2. 5 (T-C 30) - Pencapaian Kinerja Pelayanan Dinas Kesehatan Provinsi Riau Tahun 2023

No	Indikator	SPM/Standar Nasional	IKK	Target Renstra Perangkat Daerah					Realisasi Capaian		Proyeksi		Catatan Analisis
				Satuan	Tahun 2023 (N-2)	Tahun 2024 (N-1)	Tahun 2025 (N)	Tahun 2026	Tahun 2023 (N-2)	Tahun 2024 (N-1)	Tahun 2025 (N)	Tahun 2026 (N+1)	
1	2	3	4	5	6	7	8	9	10	11	12	13	14
I	Indikator Kinerja Kunci (IKK)												
A	Menurunnya Mortalitas												
	Persentase penurunan Kematian Ibu		Target RPJMN 2030 : 70 per 100.000 kelahiran hidup	Persen	< 2	< 2	79 per 100.000 kelahiran hidup	75 per 100.000 kelahiran hidup	- 7	-	79 per 100.000 kelahiran hidup	75 per 100.000 kelahiran hidup	Tahun 2025 indikator berubah menjadi angka kematian ibu
	Persentase penurunan Kematian Bayi		Tahun 2017 24 per 1.000 kelahiran hidup	persen	< 5	< 5	2,6 per 1.000 kelahiran hidup	2,5 per 1.000 kelahiran hidup	-13	-	2,6 per 1.000 kelahiran hidup	2,5 per 1.000 kelahiran hidup	Tahun 2025 indikator berubah menjadi angka kematian bayi
	Persentase penurunan Kematian Balita		Tahun 2017 32 per 1.000 kelahiran hidup	persen	< 2	< 2	3,3 per 1.000 kelahiran hidup	3 per 1.000 kelahiran hidup	-15	-	3,3 per 1.000 kelahiran hidup	3 per 1.000 kelahiran hidup	Tahun 2025 indikator berubah menjadi angka kematian Balita
B	Meningkatnya Upaya Kesehatan Masyarakat												
	Persentase Stunting		Tahun 2023 Target 14% Hasil Survey 21,5%(SKI)	Persen	16	14	12,38	12	13,6 (SKI)	-	12,38	12	
C	Meningkatnya akses dan Mutu Pelayanan Kesehatan												
	Persentase Pencapaian Universal Health Coverage		Target RPJMN tahun 2024 98%	Persen	92	95	98	98,5	96,36	-	98	98,5	
	Persentase Fasilitas Pelayanan Kesehatan yang terakreditasi Paripurna		Target RPJMN s/d tahun 2024 100% RS & Faskes Tk.I Terakreditasi	Persen	15	17	18	20	18	-	18	20	

No	Indikator	SPM/Standar Nasional	IKK	Target Renstra Perangkat Daerah					Realisasi Capaian		Proyeksi		Catatan Analisis
				Satuan	Tahun 2023 (N-2)	Tahun 2024 (N-1)	Tahun 2025 (N)	Tahun 2026 (N+1)	Tahun 2023 (N-2)	Tahun 2024 (N-1)	Tahun 2025 (N)	Tahun 2026 (N+1)	
1	2	3	4	5	6	7	8	9	10	11	12	13	14
	Rasio daya tampung Rumah Sakit Rujukan		Target WHO 1 per 1000 penduduk	Per 1000 penduduk	1.27 per 1000 penduduk	1.28 per 1000 penduduk	1.24 per 1000 penduduk	1.26 per 1000 penduduk	1.24 per 1000 penduduk	-	1.24 per 1000 penduduk	1.24 per 1000 penduduk	
	Indeks Kepuasan Masyarakat Terhadap Pelayanan Kesehatan		Indeks Kepuasan Masyarakat Terhadap Pelayanan Kesehatan	persen	89	90	92	92	85,47	-	RSAA: 90 RSJT: 90 RSPB: 95	RSAA: 90 RSJT: 90 RSPB: 95	
II	Standar Pelayanan Mininum (SPM)												
	Persentase pelayanan kesehatan bagi penduduk terdampak dan berisiko pada situasi KLB Provinsi Riau	Target berdasarkan Permenkes No. 4 Tahun 2019 : 100%		persen	100	100	100	100	100	-	100	100	
	Persentase pelayanan kesehatan bagi penduduk berdampak krisis kesehatan akibat dan atau berpotensi bencana Provinsi Riau	Target berdasarkan Permenkes No. 4 Tahun 2019 : 100%		persen	100	100	100	100	96	-	100	100	

B. Rumah Sakit Umum Daerah Arifin Achmad

Pencapaian Kinerja Pelayanan RSUD Arifin Achmad berdasarkan analisis dan evaluasi Pencapaian Kinerja Pelayanan RSUD Arifin Achmad yang tentunya mendukung terhadap capaian tujuan dan sasaran dalam Renstra Dinas Kesehatan secara rinci antara lain ;

1. Indeks Kepuasan Pelanggan / Masyarakat

Survei kepuasan dilakukan secara rutin per triwulan pada seluruh unit pelayanan langsung kepada pasien. Hasil survei dianalisa mengacu pada Kepmenpan No. KEP/25/M.PAN/2/2004 tanggal 24 Februari 2004 tentang Pedoman Umum Penyusunan Indeks Kepuasan Masyarakat Unit Pelayanan Instansi Pemerintah. Pada Tahun 2021 kualitas pelayanan pada unit-unit pelayanan di RSUD Arifin Achmad dipersepsikan “**Baik**” oleh masyarakat (bernilai B) dengan Nilai Indeks Kepuasan Rawat Inap 84,54 dan Indeks Kepuasan Masyarakat Rawat Jalan 84,87 yang kemudian digabungkan dan didapat hasil Indeks Kepuasan Masyarakat RSUD Arifin Achmad adalah **84,70 Kategori B (Baik)**.

Pada Tahun 2022 kualitas pelayanan pada unit-unit pelayanan di RSUD Arifin Achmad dipersepsikan “**Baik**” oleh masyarakat (bernilai B) dengan Nilai Indeks Kepuasan Rawat Inap 83,33 dan Indeks Kepuasan Masyarakat Rawat Jalan 82,91 yang kemudian digabungkan dan didapat hasil Indeks Kepuasan Masyarakat RSUD Arifin Achmad adalah **83,12 Kategori B (Baik)**.

2. Pencapaian kinerja pelayanan RSUD Arifin Achmad berdasarkan capaian Standar Pelayanan Minimal Rumah Sakit, sebagai berikut :

Tabel 2. 6 (TC.30) - Pencapaian Kinerja Pelayanan UPT Bersifat Khusus RSUD Arifin Achmad Provinsi Riau

NO	Indikator	SPM / Standar Nasional	IKK	Target Renstra Perangkat Daerah				Realisasi Capaian		Proyeksi		Catatan Analisis	
				Satuan	Tahun 2023 (n-2)	Tahun 2024 (n-1)	Tahun 2025 (n)	Tahun 2026 (n+1)	Tahun 2023 (n-2)	Tahun 2024 (n-1)	Tahun 2025 (n)		Tahun 2026 (n+1)
(1)	(2)	(3)	(4)	(5)	(6)	(7)	(8)	(9)	(10)	(11)	(12)	(13)	(14)
A.	Indeks Kepuasan Masyarakat	80			82	83	83	83	83,58		83	83	
1.	Pelayanan Gawat Darurat												
	Waktu tanggap pelayanan dokter di Gawat Darurat	5 menit terlayani setelah pasien datang		menit	≤ 5	≤ 5	≤ 5	≤ 5	3 Menit	-	≤ 5	≤ 5	
2.	Pelayanan Rawat Jalan												
	- Indeks Kepuasan Pelanggan	90			90	90	90	90	84.88	-	90	90	
	- Waktu tunggu di rawat jalan ≤ 60 menit	60 menit		menit	60 menit	60 menit	60 menit	60 menit	63-86 menit	-	60 menit	60 menit	
3.	Pelayanan Rawat Inap												
	- Indeks Kepuasan Pelanggan	80			80	80	80	80	84,05	-	80	80	
4	Pelayanan Bedah Sentral												
	- Waktu tunggu operasi elektif sejak ditetapkan oleh dokter bedah yang bersangkutan	2 bulan		bulan	2 bulan	2 bulan	2 bulan	2 bulan	≤ 2 bulan	-	2 bulan	2 bulan	
5	Pelayanan Persalinan dan Perinatologi												
	- Kejadian kematian ibu karena persalinan	- Perdarahan 1%		%	≤ 1	≤ 1	≤ 1	≤ 1	0	-	≤ 1	≤ 1	
		- Pre Eklampsia ≤ 30 %		%	≤ 30	≤ 30	≤ 30	≤ 30	0	-	≤ 30	≤ 30	
		- Sepsis 0,2 %		%	≤ 0,2	≤ 0,2	≤ 0,2	≤ 0,2	0	-	≤ 0,2	≤ 0,2	
6	Pelayanan Intensif (ICU / CVCU / PICU / NICU)												

NO	Indikator	SPM / Standar Nasional	IKK	Target Renstra Perangkat Daerah				Realisasi Capaian		Proyeksi		Catatan Analisis	
				Satuan	Tahun 2023 (n-2)	Tahun 2024 (n-1)	Tahun 2025 (n)	Tahun 2026 (n+1)	Tahun 2023 (n-2)	Tahun 2024 (n-1)	Tahun 2025 (n)		Tahun 2026 (n+1)
(1)	(2)	(3)	(4)	(5)	(6)	(7)	(8)	(9)	(10)	(11)	(12)	(13)	(14)
	- Rata – rata pasien yang kembali ke ruang perawatan intensif dengan kasus yang sama ≤ 72 jam	≤ 3 %		%	3	3	3	3	0	-	3	3	
7	Pelayanan Radiologi												
	Kepuasan pelanggan	80			80	80	80	80	90	-	80	80	
	Waktu tunggu hasil pelayanan thorax foto	- Maksimal 2 jam		Jam	≤ 2 jam	≤ 2 jam	≤ 2 jam	≤ 2 jam	≤ 2 jam	-	≤ 2 jam	≤ 2 jam	
8	Pelayanan Laboratorium												
	- Waktu tunggu hasil pelayanan :												
	a. Laboratorium Sentral	Maks 6 Jam		Jam	Maks 6 Jam	Maks 6 Jam	Maks 6 Jam	Maks 6 Jam	3 jam	-	Maks 6 Jam	Maks 6 Jam	
	b. Laboratorium IGD	Maks 2 Jam		Jam	Maks 2 Jam	Maks 2 Jam	Maks 2 Jam	Maks 2 Jam	< 2 jam	-	Maks 2 Jam	Maks 2 Jam	
	- Kepuasan pelanggan	80			80	80	80	80	93,6	-	80	80	
	- Tidak adanya kesalahan pemberian hasil pemeriksaan laboratorium	100%		%	100%	100%	100%	100%	100%	-	100%	100%	
9	Pelayanan Farmasi												
	Waktu tunggu pelayanan obat jadi												
	- Rawat Jalan	30 menit		menit	30 menit	30 menit	30 menit	30 menit	30 menit	-	30 menit	30 menit	
	- Rawat Inap	Maks 2 Jam		Jam	< 2 jam	< 2 jam	< 2 jam	< 2 jam	2 jam	-	< 2 jam	< 2 jam	
	- Gawat Darurat	< 15 menit		menit	< 15 menit	< 15 menit	< 15 menit	< 15 menit	< 15 menit	-	< 15 menit	< 15 menit	
	Waktu tunggu pelayanan obat racikan												
	- Rawat Jalan	60 menit		menit	60 menit	60 menit	60 menit	60 menit	30 menit	-	60 menit	60 menit	
	- Rawat Inap	Maks 2 jam		Jam	< 2 jam	< 2 jam	< 2 jam	< 2 jam	2 jam	-	< 2 jam	< 2 jam	

NO	Indikator	SPM / Standar Nasional	IKK	Target Renstra Perangkat Daerah				Realisasi Capaian		Proyeksi		Catatan Analisis	
				Satuan	Tahun 2023 (n-2)	Tahun 2024 (n-1)	Tahun 2025 (n)	Tahun 2026 (n+1)	Tahun 2023 (n-2)	Tahun 2024 (n-1)	Tahun 2025 (n)		Tahun 2026 (n+1)
(1)	(2)	(3)	(4)	(5)	(6)	(7)	(8)	(9)	(10)	(11)	(12)	(13)	(14)
	- Gawat Darurat	< 30 menit		menit	< 30 menit	< 30 menit	< 30 menit	< 30 menit	30 menit	-	< 30 menit	< 30 menit	
	Waktu tunggu pelayanan alat kesehatan habis pakai												
	- Rawat Inap	maks 15 menit		menit	maks 15 menit	maks 15 menit	maks 15 menit	maks 15 menit	30 menit	-	maks 15 menit	maks 15 menit	
	- Gawat Darurat	5 menit			5 menit	5 menit	5 menit	5 menit	5 menit	-	5 menit	5 menit	
	Kepuasan pelanggan	90			90	90	90	90	75,28	-	90	90	
10	Pelayanan Rehabilitasi Medik												
	- Kejadian drop out pasien terhadap pelayanan rehabilitasi medik yang direncanakan	10%		%	10%	10%	10%	10%	1%	-	10%	10%	
	- Tidak adanya angka kejadian kesalahan tindakan rehabilitasi medik	100%		%	100%	100%	100%	100%	100%	-	100%	100%	
	- Kepuasan pelanggan	95			95	95	95	95	87	-	95	95	
11	Pelayanan Rekam Medik												
	- Waktu penyediaan dokumen rekam medik pelayanan rawat jalan	10 menit		menit	10 Menit	10 Menit	10 Menit	10 Menit	10 Menit	-	10 Menit	10 Menit	
	- Waktu penyediaan dokumen rekam medik pelayanan rawat inap	15 menit		menit	15 Menit	15 Menit	15 Menit	15 Menit	15 Menit	-	15 Menit	15 Menit	
	- Kelengkapan Informed Consent setelah mendapatkan informasi yang jelas	100%		%	100%	100%	100%	100%	41%	-	100%	100%	
12	Pelayanan Gizi												
	- Ketepatan waktu pemberian makanan kepada pasien	90%		%	90%	90%	90%	90%	96,80%	-	90%	90%	

NO	Indikator	SPM / Standar Nasional	IKK	Target Renstra Perangkat Daerah					Realisasi Capaian		Proyeksi		Catatan Analisis
				Satuan	Tahun 2023 (n-2)	Tahun 2024 (n-1)	Tahun 2025 (n)	Tahun 2026 (n+1)	Tahun 2023 (n-2)	Tahun 2024 (n-1)	Tahun 2025 (n)	Tahun 2026 (n+1)	
(1)	(2)	(3)	(4)	(5)	(6)	(7)	(8)	(9)	(10)	(11)	(12)	(13)	(14)
	- Sisa makanan yang tidak termakan oleh pasien	Maks 30 %		%	< 30 %	< 30 %	< 30 %	< 30 %	0,62%	-	< 30 %	< 30 %	
	- Tidak adanya kejadian kesalahan pemberian diet	100%		%	100%	100%	100%	100%	100%	-	100%	100%	
13	CSSD												
	- Terlayannya permintaan sterilisasi untuk tindakan kedokteran dan perawatan	100%		%	100%	100%	100%	100%	100%	-	100%	100%	
	- Terlayannya permintaan sterilisasi pakaian operasi	100%		%	100%	100%	100%	100%	100%	-	100%	100%	
	- Terlayannya permintaan sterilisasi kapas/verban dan produk steril lainnya	100%		%	100%	100%	100%	100%	100%	-	100%	100%	
14	Pelayanan Laundry												
	Ketepatan waktu penyediaan linen untuk ruang rawat inap	100%		%	100%	100%	100%	100%	100%	-	100%	100%	
15	Pelayanan Gakin												
	- Pelayanan terhadap pasien GAKIN yang datang ke RS pada setiap unit pelayanan	100 % Terlayani		%	100%	100%	100%	100%	100%	-	100%	100%	
16	Administrasi dan Manajemen												
	- Kecepatan waktu pemberian informasi tentang tagihan pasien rawat inap	Maks 2 Jam		jam	< 2 jam	< 2 jam	< 2 jam	< 2 jam	90 menit	-	< 2 jam	< 2 jam	
	- Ketepatan waktu penyusunan laporan keuangan	100%		%	100%	100%	100%	100%	100%	-	100%	100%	
	- Cost recovery	40%		%	40%	40%	40%	40%	86,24%	-	40%	40%	
	- Karyawan yang mendapat pelatihan minimal 20 jam pertahun	100%		%	100%	100%	100%	100%	15%	-	100%	100%	
	- Kelengkapan laporan akuntabilitas kinerja	100%		%	100%	100%	100%	100%	100%	-	100%	100%	

NO	Indikator	SPM / Standar Nasional	IKK	Target Renstra Perangkat Daerah				Realisasi Capaian		Proyeksi		Catatan Analisis	
				Satuan	Tahun 2023 (n-2)	Tahun 2024 (n-1)	Tahun 2025 (n)	Tahun 2026 (n+1)	Tahun 2023 (n-2)	Tahun 2024 (n-1)	Tahun 2025 (n)		Tahun 2026 (n+1)
(1)	(2)	(3)	(4)	(5)	(6)	(7)	(8)	(9)	(10)	(11)	(12)	(13)	(14)
	- Ketepatan waktu pengurusan gaji berkala	100%		%	100%	100%	100%	100%	100%	-	100%	100%	
	- Ketepatan waktu pengusulan kenaikan pangkat	100%		%	100%	100%	100%	100%	100%	-	100%	100%	
	- Ketepatan waktu pemberian imbalan (insentif) sesuai kesepakatan waktu	100%		%	100%	100%	100%	100%	90%	-	100%	100%	
17	Pelayanan pemeliharaan sarana medik dan non medik kecepatan waktu												
	Menanggapi kerusakan alat	Maks 30 Menit		menit	< 30 menit	< 30 menit	< 30 menit	< 30 menit	20 Menit	-	< 30 menit	< 30 menit	
	Ketepatan waktu pemeliharaan alat	100%		%	100%	100%	100%	100%	10%	-	100%	100%	
	Seluruh peralatan medis yang sudah terkalibrasi	100%		%	100%	100%	100%	100%	85%	-	100%	100%	
18	Ambulance / Kereta Jenazah												
	- Waktu pelayanan ambulance/kereta jenazah	24 Jam		Jam	24 Jam	24 Jam	24 Jam	24 Jam	24 Jam	-	24 Jam	24 Jam	
	- Kecepatan memberikan pelayanan ambulance/ kereta jenazah di rumah sakit	30 Menit		menit	30 Menit	30 Menit	30 Menit	30 Menit	15 Menit	-	30 Menit	30 Menit	
19	Pengelolaan Limbah												
	- Baku mutu limbah cair BOD	< 30 mg/l		mg/l	< 30 mg/l	< 30 mg/l	< 30 mg/l	< 30 mg/l	15,3 mg/l	-	< 30 mg/l	< 30 mg/l	
	- COD	< 100 mg/l		mg/l	< 80 mg/l	< 80 mg/l	< 80 mg/l	< 80 mg/l	48,5 mg/l	-	< 80 mg/l	< 80 mg/l	
	- TSS	< 30 mg/l		mg/l	< 30 mg/l	< 30 mg/l	< 30 mg/l	< 30 mg/l	18 mg/l	-	< 30 mg/l	< 30 mg/l	
	- PH	6-9			6-9	6-9	6-9	6-9	7,23	-	6-9	6-9	
	- Pengelolaan limbah padat infeksius sesuai dengan aturan	100%		%	100%	100%	100%	100%	100%	-	100%	100%	
20	Pencegahan dan Pengendalian Infeksi (PPI)												

NO	Indikator	SPM / Standar Nasional	IKK	Target Renstra Perangkat Daerah					Realisasi Capaian		Proyeksi		Catatan Analisis
				Satuan	Tahun 2023 (n-2)	Tahun 2024 (n-1)	Tahun 2025 (n)	Tahun 2026 (n+1)	Tahun 2023 (n-2)	Tahun 2024 (n-1)	Tahun 2025 (n)	Tahun 2026 (n+1)	
(1)	(2)	(3)	(4)	(5)	(6)	(7)	(8)	(9)	(10)	(11)	(12)	(13)	(14)
	- Anggota Tim PPI yang Terlatih	50 Persen Terlatih		%	50%	50%	50%	50%	100%	-	50%	50%	
	- Tersedianya Alat Pelindung Diri (APD) di Setiap Instalasi	100 Persen		%	100%	100%	100%	100%	100%	-	100%	100%	
	- Kegiatan Surveilens Infeksi Nosokomial/HAI (Health Care Associated Infection) di RS (minimal 1 parameter)	100 Persen		%	100%	100%	100%	100%	100%	-	100%	100%	
21	Pemulasaran Jenazah												
	Waktu Tanggap (response time)												
	- Pelayanan Administrasi Pemulasaran Jenazah	≤ 1 jam		jam	≤ 1 jam	≤ 1 jam	≤ 1 jam	≤ 1 jam	10 menit	-	≤ 1 jam	≤ 1 jam	
	- Pelayanan Visum Labor (Pemeriksaan Luar)	≤ 1 jam		jam	≤ 1 jam	≤ 1 jam	≤ 1 jam	≤ 1 jam	1 jam	-	≤ 1 jam	≤ 1 jam	
	- Pelayanan Penitipan Jenazah	≤ 1 jam		jam	≤ 1 jam	≤ 1 jam	≤ 1 jam	≤ 1 jam	≤ 1 jam	-	≤ 1 jam	≤ 1 jam	

Standar Pelayanan Minimal (SPM) RSUD Arifin Achmad disusun berpedoman pada Keputusan Menteri Kesehatan Nomor 129/Menkes/SK/II/2008 tentang Standar Pelayanan Minimal Rumah Sakit. Berdasarkan tabel di atas dapat dilihat bahwa sebagian besar SPM telah mencapai target yang ditentukan, namun masih ada beberapa SPM belum mencapai target.

Beberapa standar pelayanan yang belum tercapai, yaitu:

1. Pelayanan Rawat Jalan

Indeks kepuasan pelanggan dan waktu tunggu di rawat jalan masih dibawah target, hal ini berkaitan dengan waktu tunggu pelayanan dirawat jalan masih melebihi dari 60 menit. Waktu tunggu yang belum tercapai ini disebabkan karena dokter yang lama memulai pelayanan.

2. Pelayanan Radiologi

Waktu tunggu hasil pelayanan thorax foto (Target maks 2 jam, Realisasi 8 jam). Standar ini belum tercapai disebabkan karena adanya peralihan system informasi ke *Elektronik Medical Record* (EMR), sehingga menyebabkan data terlambat diterima oleh pasien. Selain itu juga karena adanya hasil diagnosa pasien yang memerlukan konsultasi dengan beberapa dokter yang membutuhkan waktu lama.

3. Pelayanan Farmasi

a. Waktu tunggu pelayanan obat jadi (Target < 2 jam, Realisasi 4 jam) dan Obat racikan (Target < 2 jam, Realisasi 4 jam) di Instalasi Rawat Inap

Standar ini belum tercapai disebabkan :

- Adanya penyesuaian alur pelayanan farmasi karena menggunakan EMR sehingga masih membutuhkan waktu tunggu yang lama, dan perlu dilakukan penyesuaian SPO.
- Rasio tenaga farmasi yang belum sebanding dengan jumlah resep yang dilayani setiap hari (1 apoteker : 100 resep, standar PMK Pelayanan Farmasi 1 apoteker : 50 resep)

b. Waktu tunggu pelayanan alat kesehatan habis pakai rawat inap (Target maks 15 menit, Realisasi 30 menit)

Realisasi waktu tunggu hasil pelayanan Alat Kesehatan habis pakai pada rawat inap tidak mencapai target karena pasien harus menunggu antrian yang panjang.

c. Indeks Kepuasan Pelanggan (Target 90, Realisasi 77)

Realisasi dari target ini adalah 77. Tidak tercapainya target terhadap kepuasan pelanggan ini disebabkan masih adanya waktu tunggu yang lama pada beberapa pelayanan di Instalasi Farmasi seperti pada pelayanan waktu tunggu pelayanan obat jadi dan obat racikan pada instalasi rawat inap.

4. Pelayanan Rehab Medik

Indeks Kepuasan Pelanggan Pada Pelayanan Instalasi Rehabilitasi Medik (Target 95, Realisasi 92)

Target ini belum tercapai karena masih dalam proses perumusan terhadap perhitungan angka capaian, misalnya kurangnya kuesioner yang dibagikan dibandingkan dengan jumlah pasien yang meningkat.

5. Administrasi dan Manajemen

Karyawan yang mendapat pelatihan minimal 20 jam pertahun (target 100%, Realisasi 0%)

Standar ini tidak tercapai karena persentase SDM kesehatan yang mengikuti peningkat kompetensi 20 jam pelajaran pertahun hanya bisa dihitung dalam satu tahun.

6. Pelayanan pemeliharaan sarana medik dan non medik

a. Ketepatan waktu pemeliharaan alat medis dan Kecepatan waktu menanggapi kerusakan alat (Target 100%, Realisasi 30%)

Standar ini tidak tercapai karena kekurangan SDM Elektromedik (ATEM) dan peralatan yang lengkap sehingga memperlambat proses pemeliharaan alat medis.

b. Seluruh peralatan medis yang sudah terkalibrasi (Target 100%, Realisasi 85,1%) Target tidak tercapai karena ada beberapa unit alat yang ditemukan rusak saat proses kalibrasi.

Standar Pelayanan Minimal (SPM) RSUD Arifin Achmad disusun berpedoman pada Keputusan Menteri Kesehatan Nomor 129 Tahun 2008. Berdasarkan tabel di atas dapat dilihat bahwa sebagian besar SPM telah mencapai target yang ditentukan, namun masih ada beberapa SPM belum mencapai target, hal ini disebabkan karena tidak sebandingnya sumber daya manusia untuk memberikan pelayanan dengan jumlah pasien sehingga menyebabkan lamanya waktu tunggu operasi elektif, lamanya waktu tunggu pemberian obat di rawat jalan, dan ketepatan waktu pemeliharaan alat pada Instalasi Pemeliharaan Sarana Medik dan Non Medik masih rendah.

Tabel 2. 7 (TC.30) - Pencapaian Kinerja Pelayanan UPT Bersifat Khusus Rumah Sakit Jiwa Tampan

NO	Indikator	SPM/ Standar Nasional	IKK	Target Renstra Perangkat Daerah				Realisasi Capaian		Proyeksi		Catatan Analisis
				Tahun 2023 (n-2)	Tahun 2024 (n-1)	Tahun 2025 (n)	Tahun 2026 (n+1)	Tahun 2023 (n-2)	Tahun 2024 (n-1)	Tahun 2025 (n)	Tahun 2026 (n+1)	
1	2	3	4	5	6	7	8	9	10	11	12	13
A	Kesehatan Jiwa											
1	INSTALASI RAWAT DARURAT											
a	Kemampuan menangani pasien dengan kegawat daruratan psikiatri dan Life Saving	100%		100%	100%	100%	100%	100%		100%	100%	
b	Emergency respon time (Waktu tanggap) pelayanan Gawat Darurat ≤ 5 menit	5 menit terlayani setelah pasien datang (100%)		100%	100%	100%	100%	100%		100%	100%	
c	Kepatuhan cuci tangan	100%		90%	90%	100%	100%	86%		100%	80%	Disebabkan kurangnya kesadaran dan disiplin pegawai akan pentingnya kepatuhan cuci tangan dan pemakaian APD
d	Kepatuhan identifikasi pasien dengan nama dan tanggal lahir, nomor RM dan foto sebelum memberikan tindakan	100%		100%	100%	100%	100%	100%		100%	100%	
e	Kelengkapan Assesmen awal setiap pasien rawat inap dalam 1 x 24 jam	100%		90%	90%	100%	100%	100%		100%	100%	

NO	Indikator	SPM/ Standar Nasional	IKK	Target Renstra Perangkat Daerah				Realisasi Capaian		Proyeksi		Catatan Analisis
				Tahun 2023 (n-2)	Tahun 2024 (n-1)	Tahun 2025 (n)	Tahun 2026 (n+1)	Tahun 2023 (n-2)	Tahun 2024 (n-1)	Tahun 2025 (n)	Tahun 2026 (n+1)	
1	2	3	4	5	6	7	8	9	10	11	12	13
2.	UNIT PERAWATAN INTENSIFE PSIKIATRI (UPIP)											
a.	Pasien yang dapat ditenangkan <48 Jam			95%	95%	95%	95%	69%		95%	95%	belum tercapai disebabkan karena terbatasnya jumlah SDM Keperawatan sehingga mempengaruhi penatalaksanaan medis pasien gelisah
b.	Rata-rata Pasien yang kembali ke perawatan intensif dengan kasus yang sama < 72 jam	3%		100%	100%	100%	100%	100%		100%	100%	
c.	Pemberi pelayanan Unit Intensif	100%		100%	100%	100%	100%	100%		100%	100%	
d.	Visite DPJP	100%		100%	100%	100%	100%	100%		100%	100%	
e.	Tidak ada kejadian pasien cedera akibat luka restrain mekanik	100%		100%	100%	100%	100%	100%		100%	100%	
f.	Tidak ada kejadian pasien lari	95%		95%	95%	95%	100%	95%		100%	100%	
g.	Tidak adanya angka pasien jatuh dengan cedera > level 2	100%		100%	100%	100%	100%	100%		100%	100%	
h.	Kepatuhan cuci tangan	100%		100%	100%	100%	100%	83%		100%	100%	
i.	Kelengkapan Assesment awal setiap pasien rawat inap dalam 1 x 24 jam	100%		100%	100%	100%	100%	100%		100%	100%	
j.	Ketepatan pemasangan baju identifikasi pasien beresiko (risk) pada pasien resiko jatuh	100%		100%	100%	100%	100%	100%		100%	100%	

NO	Indikator	SPM/ Standar Nasional	IKK	Target Renstra Perangkat Daerah				Realisasi Capaian		Proyeksi		Catatan Analisis
				Tahun 2023 (n-2)	Tahun 2024 (n-1)	Tahun 2025 (n)	Tahun 2026 (n+1)	Tahun 2023 (n-2)	Tahun 2024 (n-1)	Tahun 2025 (n)	Tahun 2026 (n+1)	
1	2	3	4	5	6	7	8	9	10	11	12	13
k.	Kepatuhan identifikasi pasien dengan nama dan tanggal lahir, nomor RM dan foto sebelum memberikan obat.	100%		100%	100%	100%	100%	100%		100%	100%	
3.	RAWAT JALAN											
	Pemberi Pelayanan di Instalasi Rawat Jalan	100%		100%	100%	100%	100%	100%		100%	100%	
	Ketersediaan Pelayanan Rawat Jalan	100%		100%	100%	100%	100%	100%		100%	100%	
a.	Jam buka pelayanan Rawat Jalan	100%		100%	100%	100%	100%	100%		100%	100%	
b.	Waktu tunggu di rawat jalan ≤ 60 menit	90%		90%	90%	90%	90%	90%		90%	90%	
c.	Kepuasan pelanggan Rawat Jalan	80%		80%	80%	80%	80%	80%		80%	80%	
d.	Ketepatan lokasi anastesi dan Pencabutan Gigi	100%		100%	100%	100%	100%	100%		100%	100%	
e.	Kecepatan pelayanan Surat Keterangan Kesehatan Jiwa	100%		100%	100%	100%	100%	100%		100%	100%	
f.	Kecepatan pelayanan Surat Keterangan Kesehatan Jiwa 1x 24 Jam	100%		100%	100%	100%	100%	100%		100%	100%	
g.	Ketepatan identifikasi pasien sebelum pemeriksaan pasien di rawat jalan	100%		100%	100%	100%	100%	100%		100%	100%	
h.	Kepatuhan cuci tangan	100%		100%	100%	100%	100%	100%		100%	100%	
i.	Penegakan Diagnosis Tuberculosis melalui pemeriksaan Mikroskopis	90%		90%	90%	90%	90%	90%		90%	90%	

NO	Indikator	SPM/ Standar Nasional	IKK	Target Renstra Perangkat Daerah				Realisasi Capaian		Proyeksi		Catatan Analisis
				Tahun 2023 (n-2)	Tahun 2024 (n-1)	Tahun 2025 (n)	Tahun 2026 (n+1)	Tahun 2023 (n-2)	Tahun 2024 (n-1)	Tahun 2025 (n)	Tahun 2026 (n+1)	
1	2	3	4	5	6	7	8	9	10	11	12	13
j.	Pencatatan dan pelaporan Tuberculosis di RSJ Tampan Provinsi Riau	90%		90%	90%	90%	90%	90%		90%	90%	
k.	Pemberian Pelayanan di klinik Psikologi dan Psikometri	100%		100%	100%	100%	100%	100%		100%	100%	
l.	Waktu tunggu hasil pemeriksaan psikologi	100%		100%	100%	100%	100%	100%		100%	100%	
m.	Kepuasan pelanggan pada Klinik Psikologi dan Psikometri	80%		80%	80%	80%	80%	80%		80%	80%	
4.	REHABILITASI MEDIK											
a.	Angka Pasien Drop Out Klinik Tumbuh Kembang Anak	75%		70%	75%	75%	75%	73%		75%	75%	
b.	Kepuasan pelanggan	80%		80%	80%	80%	80%	80%		80%	80%	
c.	Tidak adanya kejadian kesalahan tindakan dalam rehabilitasi medik	100%		100%	100%	100%	100%	100%		100%	100%	
5.	RAWAT INAP											
a.	Pemberi pelayanan di Rawat Inap	100%		100%	100%	100%	100%	97%		100%	100%	
b.	Dokter Spesialis Jiwa penanggung jawab pasien rawat inap	100%		100%	100%	100%	100%	100%		100%	100%	
c.	Ketersediaan Pelayanan Rawat Inap	100%		100%	100%	100%	100%	100%		100%	100%	
d.	Jam Visite Dokter Spesialis	100%		100%	100%	100%	100%	95%		100%	100%	
e.	Hasil evaluasi Penerapan Asuhan Keperawatan Model Praktek Keperawatan Profesional (MPKP)	95%		95%	100%	100%	100%	94%		100%	100%	

NO	Indikator	SPM/ Standar Nasional	IKK	Target Renstra Perangkat Daerah				Realisasi Capaian		Proyeksi		Catatan Analisis
				Tahun 2023 (n-2)	Tahun 2024 (n-1)	Tahun 2025 (n)	Tahun 2026 (n+1)	Tahun 2023 (n-2)	Tahun 2024 (n-1)	Tahun 2025 (n)	Tahun 2026 (n+1)	
1	2	3	4	5	6	7	8	9	10	11	12	13
f.	Tidak ada kejadian kematian pasien Gangguan Jiwa karena Bunuh Diri	100%		100%	100%	100%	100%	99%		100%	100%	
g.	Tidak ada Kejadian pasien melarikan diri	100%		100%	100%	100%	100%	95%		100%	100%	
h.	Tidak ada kematian yang disebabkan oleh Syndrom Neuroleptic Malignan	95%		95%	100%	100%	100%	78,50%		100%	100%	
i.	Tidak ada kematian yang disebabkan oleh Steven Jhonson	100%		100%	100%	100%	100%	100%		100%	100%	
j.	Tidak ada kejadian re- admission (rawat ulang) pasien gangguan jiwa dalam waktu < 1 bulan	95%		95%	100%	100%	100%	94%		100%	100%	
k.	Lama hari perawatan pasien gangguan jiwa < 6 Minggu	100%		100%	100%	100%	100%	42%		100%	100%	Hal ini disebabkan karena banyak pasien yang sudah tidak indikasi rawat tetapi tidak dijemput oleh keluarga. Keluarga tidak kooperatif karena pasien dianggap sebagai beban keluarga. Sehingga menyebabkan meningkatnya lama hari rawatan dan menumpuknya pasien inventaris di RS Jiwa Tampan.

NO	Indikator	SPM/ Standar Nasional	IKK	Target Renstra Perangkat Daerah				Realisasi Capaian		Proyeksi		Catatan Analisis
				Tahun 2023 (n-2)	Tahun 2024 (n-1)	Tahun 2025 (n)	Tahun 2026 (n+1)	Tahun 2023 (n-2)	Tahun 2024 (n-1)	Tahun 2025 (n)	Tahun 2026 (n+1)	
1	2	3	4	5	6	7	8	9	10	11	12	13
l.	Pasien pulang atas permintaan sendiri	< 5 %		100%	100%	100%	100%	100%		100%	100%	
m.	Tidak ada Pasien yang di fixasi > 24 Jam	100%		100%	100%	100%	100%	100%		100%	100%	
n.	Kepuasan pelanggan di Instalasi Rawat Inap	80%		80%	100%	100%	100%	80%		100%	100%	
o.	Kepatuhan identifikasi pasien dengan nama dan tanggal lahir, nomor RM dan foto sebelum memberikan obat	100%		100%	100%	100%	100%	100%		100%	100%	
p.	Angka verifikasi DPJP setelah komunikasi melalui telepon	100%		100%	100%	100%	100%	100%		100%	100%	
q.	Kelengkapan asesment risiko jatuh setiap pasien rawat inap	100%		100%	100%	100%	100%	100%		100%	100%	
r.	Lama tindakan restrain pengikatan dalam jam pasien rawat inap gangguan jiwa	<2 Jam		100%	100%	100%	100%	95%		100%	100%	
s.	Angka pasien jatuh dengan cedera > level 2	100%		100%	100%	100%	100%	100%		100%	100%	
t.	Ketepatan pemasangan baju identifikasi pasien beresiko (risk) pada pasien resiko jatuh	100%		100%	100%	100%	100%	95%		100%	100%	
u.	Kepatuhan cuci tangan	100%		100%	100%	100%	100%	93%		100%	100%	

NO	Indikator	SPM/ Standar Nasional	IKK	Target Renstra Perangkat Daerah				Realisasi Capaian		Proyeksi		Catatan Analisis
				Tahun 2023 (n-2)	Tahun 2024 (n-1)	Tahun 2025 (n)	Tahun 2026 (n+1)	Tahun 2023 (n-2)	Tahun 2024 (n-1)	Tahun 2025 (n)	Tahun 2026 (n+1)	
1	2	3	4	5	6	7	8	9	10	11	12	13
v.	Kelengkapan asesment awal setiap pasien rawat inap dalam 1x24 jam	100%		100%	100%	100%	100%	100%		100%	100%	
w.	Angka kelengkapan asesmen awal keperawatan rawat inap 1 x 24 jam	100%		100%	100%	100%	100%	87%		100%	100%	
x.	Angka kelengkapan asesmen awal medis rawat inap 1 x 24 jam	100%		100%	100%	100%	100%	75%		100%	100%	
y.	Kepatuhan terhadap clinical pathway	100%		100%	100%	100%	100%	97%		100%	100%	
6.	RAWAT INAP DETOKSIFIKASI DAN REHABILITASI NAPZA											
a.	Pemberian pelayanan di R. Detox	100%		100%	100%	100%	100%	100%		100%	100%	
b.	Jam visite DPJP	100%		100%	100%	100%	100%	100%		100%	100%	
c.	Kondisi fisik dan psikis akibat gejala putus opiad, alkohol, amfetamin teratasi pada minggu I	95%		95%	95%	95%	95%	95%		95%	95%	
d.	Kondisi fisik dan psikis akibat gejala putus benzodiazepin teratasi pada minggu ke 2	95%		95%	95%	95%	95%	95%		95%	95%	
e.	Mayoritas pasien yang telah menjalani detox dirujuk untuk mengikuti proses TR/Napza baik rawat jalan/rawat inap	100%		100%	100%	100%	100%	100%		100%	100%	
f.	Kepatuhan cuci tangan	100%		100%	100%	100%	100%	98%		100%	100%	

NO	Indikator	SPM/ Standar Nasional	IKK	Target Renstra Perangkat Daerah				Realisasi Capaian		Proyeksi		Catatan Analisis
				Tahun 2023 (n-2)	Tahun 2024 (n-1)	Tahun 2025 (n)	Tahun 2026 (n+1)	Tahun 2023 (n-2)	Tahun 2024 (n-1)	Tahun 2025 (n)	Tahun 2026 (n+1)	
1	2	3	4	5	6	7	8	9	10	11	12	13
g.	kelengkapan asesment awal setiap pasien rawat inap dalam 1x24 jam	100%		100%	100%	100%	100%	100%		100%	100%	
h.	Kepatuhan identifikasi pasien dengan nama, tgl lahir, no RM dan foto sebelum memberikan obat.	100%		100%	100%	100%	100%	100%		100%	100%	
i.	1) Klien bertahan dalam progam minimal 3 bulan	100%		100%	100%	100%	100%	100%		100%	100%	
j.	2) Random Urinalisis	100%		100%	100%	100%	100%	100%		100%	100%	
k.	3) Kepuasan Pelanggan	80%		80%	80%	80%	80%	80%		80%	80%	
7.	PELAYANAN REHABILITASI PSIKOSOSIAL											
a.	Ketepatan Pelayanan 12 x selama satu rawatan	75%		75%	75%	75%	75%	75%		75%	75%	
b.	Hasil pencapaian peningkatan keterampilan rehabilitan	75%		75%	75%	75%	75%	75%		75%	75%	
c.	Tidak kejadian angka cidera	100%		100%	100%	100%	100%	100%		100%	100%	
d.	Kepatuhan cuci tangan	100%		100%	100%	100%	100%	75%		100%	100%	disebabkan kurangnya kesadaran dan disiplin pegawai akan pentingnya kepatuhan cuci tangan dan pemakaian APD
e.	Kepuasan pelanggan	80%		80%	80%	80%	80%	80%		80%	80%	

NO	Indikator	SPM/ Standar Nasional	IKK	Target Renstra Perangkat Daerah				Realisasi Capaian		Proyeksi		Catatan Analisis
				Tahun 2023 (n-2)	Tahun 2024 (n-1)	Tahun 2025 (n)	Tahun 2026 (n+1)	Tahun 2023 (n-2)	Tahun 2024 (n-1)	Tahun 2025 (n)	Tahun 2026 (n+1)	
1	2	3	4	5	6	7	8	9	10	11	12	13
8.	PROMOSI KESEHATAN RUMAH SAKIT DAN KESEHATAN JIWA BERBASIS MASYARAKAT (PKRS DAN KESWAMAS)											
a.	Pasien dan keluarga pasien yang dilakukan edukasi sesuai kebutuhan dicatat dalam rekam medis	100%		100%	100%	100%	100%	100%		100%	100%	
b.	Frekuensi kegiatan upaya kesehatan jiwa di Masyarakat	100%		100%	100%	100%	100%	100%		100%	100%	
c.	Pemberi pelayanan kesehatan jiwa berbasis masyarakat	Dokter spesialis kedokteran jiwa, dokter umum bersertifikat, perawat minimal PK III		100%	100%	100%	100%	100%		100%	100%	
9.	LABORATORIUM											
a.	Waktu tunggu hasil pelayanan	100%		100%	100%	100%	100%	96%		100%	100%	
b.	Pelaksana ekspertisi hasil pemeriksaan laboratorium	100%		100%	100%	100%	100%	100%		100%	100%	
c.	Angka ketepatan waktu pelaporan nilai kritis	100%		100%	100%	100%	100%	100%		100%	100%	
d.	Ketepatan input data dan hasil pemeriksaan	100%		100%	100%	100%	100%	100%		100%	100%	
e.	Kepuasan pelanggan	80%		80%	80%	80%	80%	80%		80%	80%	
f.	Kepatuhan cuci tangan	100%		100%	100%	100%	100%	84%		100%	100%	
g.	Tidak adanya Angka Pasien cedera di laboratorium	100%		100%	100%	100%	100%	100%		100%	100%	
h.	Kepatuhan Identifikasi pasien	100%		100%	100%	100%	100%	92%		100%	100%	

NO	Indikator	SPM/ Standar Nasional	IKK	Target Renstra Perangkat Daerah				Realisasi Capaian		Proyeksi		Catatan Analisis
				Tahun 2023 (n-2)	Tahun 2024 (n-1)	Tahun 2025 (n)	Tahun 2026 (n+1)	Tahun 2023 (n-2)	Tahun 2024 (n-1)	Tahun 2025 (n)	Tahun 2026 (n+1)	
1	2	3	4	5	6	7	8	9	10	11	12	13
10.	RADIOLOGI											
a.	Waktu tunggu pelayanan pemeriksaan rontgen sampai expertise selesai	Max 2 Jam		100%	100%	100%	100%	100%		100%	100%	
b.	Pelaksana hasil ekspertisi pemeriksaan rontgen	Dokter Sp.Rad		100%	100%	100%	100%	100%		100%	100%	
c.	Kejadian kegagalan pelayanan Rontgen	Max kerusakan foto 2 %		100%	100%	100%	100%	100%		100%	100%	
d.	Kepuasan pelanggan terhadap pelayanan Radiologi	80%		80%	80%	80%	80%	80%		80%	80%	
e.	Kepatuhan Identifikasi pasien sebelum pemeriksaan pasien radiologi	100%		100%	100%	100%	100%	100%		100%	100%	
f.	Kepatuhan penggunaan Alat pelindung diri (APD)	100%		100%	100%	100%	100%	100%		100%	100%	
11.	FARMASI											
	Waktu tunggu pelayanan resep rawat jalan											
a.	1). Obat Jadi max 30 menit	100%		100%	100%	100%	100%	81%		100%	100%	
b.	2). Obat Racikan max 60 menit	100%		100%	100%	100%	100%	100%		100%	100%	
	Waktu tunggu pelayanan resep IGD											
c.	1). Obat cito max 15 menit	100%		100%	100%	100%	100%	100%		100%	100%	
d.	2). Rawat Inap max 60 menit	100%		100%	100%	100%	100%	100%		100%	100%	
e.	3). Resep Pulang max 60 menit	100%		100%	100%	100%	100%	100%		100%	100%	

NO	Indikator	SPM/ Standar Nasional	IKK	Target Renstra Perangkat Daerah				Realisasi Capaian		Proyeksi		Catatan Analisis
				Tahun 2023 (n-2)	Tahun 2024 (n-1)	Tahun 2025 (n)	Tahun 2026 (n+1)	Tahun 2023 (n-2)	Tahun 2024 (n-1)	Tahun 2025 (n)	Tahun 2026 (n+1)	
1	2	3	4	5	6	7	8	9	10	11	12	13
	Waktu tunggu pelayanan resep rawat inap											
f.	1). Obat Jadi max 15 menit	100%		100%	100%	100%	100%	97%		100%	100%	
g.	2). Obat Racikan max 30 menit	100%		100%	100%	100%	100%	100%		100%	100%	
h.	3). BMHP 5 menit	100%		100%	100%	100%	100%	100%		100%	100%	
i.	Tidak adanya kesalahan pemberian obat dari farmasi ke ruang rawat inap	100%		100%	100%	100%	100%	100,0%		100%	100%	
j.	Tidak ada kesalahan penulisan etiket pada kantong obat	100%		100%	100%	100%	100%	100,0%		100%	100%	
k.	Ketepatan penyimpanan dan pemberian label LASA dan Hight Alert	100%		100%	100%	100%	100%	100%		100%	100%	
l.	Kepuasan pelanggan	80%		80%	80%	80%	80%	80%		80%	80%	
m.	Penulisan resep sesuai formularium	100%		100%	100%	100%	100%	95%		100%	100%	
n.	Ketersediaan obat di farmasi sesuai formularium	100%		100%	100%	100%	100%	99%		100%	100%	
o.	Ketepatan Identifikasi pasien ketika menyerahkan obat kepada pasien	100%		100%	100%	100%	100%	100%		100%	100%	
p.	Kepatuhan cuci tangan sebelum meracik obat	100%		100%	100%	100%	100%	100%		100%	100%	
12.	REKAM MEDIK											
a.	Kelengkapan pengisian rekam medik rawat jalan 24 jam setelah selesai pelayanan	100%		100%	100%	100%	100%	83%		100%	100%	

NO	Indikator	SPM/ Standar Nasional	IKK	Target Renstra Perangkat Daerah				Realisasi Capaian		Proyeksi		Catatan Analisis
				Tahun 2023 (n-2)	Tahun 2024 (n-1)	Tahun 2025 (n)	Tahun 2026 (n+1)	Tahun 2023 (n-2)	Tahun 2024 (n-1)	Tahun 2025 (n)	Tahun 2026 (n+1)	
1	2	3	4	5	6	7	8	9	10	11	12	13
b.	Kelengkapan pengisian rekam medik rawat inap 2x24 jam setelah pasien keluar RS	100%		100%	100%	100%	100%	78%		100%	100%	
c.	Waktu penyediaan dokumen rekam medik pelayanan rawat jalan	10 menit		100%	100%	100%	100%	95%		100%	100%	
d.	Waktu penyediaan dokumen rekam medik pelayanan rawat inap	15 menit		100%	100%	100%	100%	95%		100%	100%	
e.	Waktu penyediaan dokumen rekam medis pelayanan rawat darurat rerata 20 menit	rerata < 20 menit		100%	100%	100%	100%	90%		100%	100%	
f.	Waktu pengembalian rekam medis rawat inap 2x 24 jam setelah pasien keluar dari RS	100%		100%	100%	100%	100%	95%		100%	100%	
13.	GIZI											
a.	Ketepatan waktu pemberian makanan kepada pasien	100%		100%	100%	100%	100%	98,28%		100%	100%	
b.	Sisa makanan yang tidak termakan oleh pasien	< 20 %		100%	100%	100%	100%	100%		100%	100%	
c.	Tidak adanya kejadian kesalahan pemberian diet	100%		100%	100%	100%	100%	100%		100%	100%	
d.	Kepatuhan penggunaan APD	100%		100%	100%	100%	100%	88%		100%	100%	
14.	PENGELOLAAN LIMBAH											
a.	Pengelolaan limbah cair	100%		100%	100%	100%	100%	100%		100%	100%	
b.	Pengelolaan Air bersih	100%		100%	100%	100%	100%	100%		100%	100%	
c.	Pengelolaan limbah padat	100%		100%	100%	100%	100%	100%		100%	100%	

NO	Indikator	SPM/ Standar Nasional	IKK	Target Renstra Perangkat Daerah				Realisasi Capaian		Proyeksi		Catatan Analisis
				Tahun 2023 (n-2)	Tahun 2024 (n-1)	Tahun 2025 (n)	Tahun 2026 (n+1)	Tahun 2023 (n-2)	Tahun 2024 (n-1)	Tahun 2025 (n)	Tahun 2026 (n+1)	
1	2	3	4	5	6	7	8	9	10	11	12	13
d.	Waktu tinggal limbah domestik di tempat penyimpanan sementara (TPS) maksimal 2 x 24 jam	100%		100%	100%	100%	100%	100%		100%	100%	
15.	ADMINISTRASI DAN MANAJEMEN											
	Tata Usaha											
a.	Ketepatan pembuatan surat cuti sesuai waktu pengusulan	100%		100%	100%	100%	100%	100%		100%	100%	
b.	Kelengkapan file Pegawai	100%		100%	100%	100%	100%	100%		100%	100%	
c.	Ketepatan waktu pengusulan SK jabatan fungsional pegawai.	100%		100%	100%	100%	100%	100%		100%	100%	
e.	Ketepatan waktu pengusulan kenaikan pangkat pegawai.	100%		100%	100%	100%	100%	100%		100%	100%	
f.	Ketepatan waktu pengumpulan penilaian sasaran kinerja pegawai (SKP) setiap bulan.	100%		100%	100%	100%	100%	100%		100%	100%	
g.	Laporan perkembangan kepegawaian per tri wulan	100%		100%	100%	100%	100%	100%		100%	100%	
h.	Ketepatan pembuatan SPT sesuai waktu pengusulan	100%		100%	100%	100%	100%	100%		100%	100%	
i.	Ketepatan jumlah pegawai yang diusulkan untuk Kenaikan Gaji Berkala (KGB)	100%		100%	100%	100%	100%	100%		100%	100%	
	Humas Dan Perlengkapan											
a.	Ketersediaan tenaga kehumasan RS	3 orang		100%	100%	100%	100%	100%		100%	100%	

NO	Indikator	SPM/ Standar Nasional	IKK	Target Renstra Perangkat Daerah				Realisasi Capaian		Proyeksi		Catatan Analisis
				Tahun 2023 (n-2)	Tahun 2024 (n-1)	Tahun 2025 (n)	Tahun 2026 (n+1)	Tahun 2023 (n-2)	Tahun 2024 (n-1)	Tahun 2025 (n)	Tahun 2026 (n+1)	
1	2	3	4	5	6	7	8	9	10	11	12	13
b.	Kecepatan dan ketepatan dalam pemberian informasi tentang RS terhadap pihak luar dakam 30 menit	100%		100%	100%	100%	100%	100%		100%	100%	
c.	Kecepatan dan ketepatan dalam menanggapi keluhan/komplain pihak luar.	24 jam		100%	100%	100%	100%	100%		100%	100%	
Keuangan												
a.	cost recovery	90%		90%	90%	90%	90%	90%		90%	90%	
b.	Ketepatan waktu penyampaian laporan keuangan sesuai dengan ketentuan	90%		90%	90%	90%	90%	90%		90%	90%	
c.	Ketepatan waktu pemberian informasi tentang tagihan pasien rawat inap	100%		100%	100%	100%	100%	100%		100%	100%	
d.	Ketepatan waktu pemberian imbalan (insentif) sesuai ketepatan waktu (sesuai kondisi keuangan)	70%		70%	70%	70%	70%	70%		70%	70%	
e.	Survey kepuasan pelanggan rumah sakit (Billing dan kasir)	100%		100%	100%	100%	100%	90%		100%	100%	
f.	Ketepatan waktu penyelesaian SPP dan SPM	100%		100%	100%	100%	100%	100%		100%	100%	
g.	Kecepatan penyampaian laporan SPJ kegiatan	100%		100%	100%	100%	100%	100%		100%	100%	
h.	Ketepatan pembayaran gaji dan tunjangan lainnya	100%		100%	100%	100%	100%	100%		100%	100%	

NO	Indikator	SPM/ Standar Nasional	IKK	Target Renstra Perangkat Daerah				Realisasi Capaian		Proyeksi		Catatan Analisis
				Tahun 2023 (n-2)	Tahun 2024 (n-1)	Tahun 2025 (n)	Tahun 2026 (n+1)	Tahun 2023 (n-2)	Tahun 2024 (n-1)	Tahun 2025 (n)	Tahun 2026 (n+1)	
1	2	3	4	5	6	7	8	9	10	11	12	13
	Perencanaan											
a.	Presentase ketersediaan dokumen Perencanaan	100%		100%	100%	100%	100%	100%		100%	100%	
b.	Ketepatan waktu penyampaian laporan MONEV tanggal 10 setiap bulan nya	100%		100%	100%	100%	100%	100%		100%	100%	
	Ambulance/Kereta Jenazah											
a.	Waktu pelayanan ambulance/kereta jenazah	24 jam		100%	100%	100%	100%	100%		100%	100%	
b.	Kecepatan memberikan pelayanan Ambulan Gawat Darurat , < 5 menit	5 menit		100%	100%	100%	100%	100%		100%	100%	
c.	Kecepatan memberikan pelayanan Ambulan Transportasi < 30 menit	< 30 menit		100%	100%	100%	100%	100%		100%	100%	
	Pemulasaran Jenazah											
a.	Waktu Tanggap (response time) Pelayanan Pemulasaran Jenazah	≤ 2 jam		100%	100%	100%	100%	100%		100%	100%	
	Pelayanan Laundry											
a.	Tidak adanya kejadian linen yang hilang	100%		100%	100%	100%	100%	100%		100%	100%	
b.	Ketepatan waktu penyediaan linen untuk ruang rawat inap	100%		100%	100%	100%	100%	100%		100%	100%	
	Pelayanan CSSD											
a.	Ketersediaan Alat Steril	100%		100%	100%	100%	100%	100%		100%	100%	
b.	Ketepatan waktu penyediaan Alat Steril	100%		100%	100%	100%	100%	100%		100%	100%	

NO	Indikator	SPM/ Standar Nasional	IKK	Target Renstra Perangkat Daerah				Realisasi Capaian		Proyeksi		Catatan Analisis
				Tahun 2023 (n-2)	Tahun 2024 (n-1)	Tahun 2025 (n)	Tahun 2026 (n+1)	Tahun 2023 (n-2)	Tahun 2024 (n-1)	Tahun 2025 (n)	Tahun 2026 (n+1)	
1	2	3	4	5	6	7	8	9	10	11	12	13
	Instalasi Pemeliharaan Sarana Prasarana Rumah Sakit											
a.	Kecepatan waktu menanggapi kerusakan alat	100%		100%	100%	100%	100%	100%		100%	100%	
b.	Ketepatan waktu pemeliharaan alat medis	100%		100%	100%	100%	100%	100%		100%	100%	
16.	PELAYANAN KONSULTASI KEPERAWATAN JIWA											
a.	Pemberi Pelayanan konsultasi keperawatan jiwa	100%		100%	100%	100%	100%	100%		100%	100%	
b.	Ketersediaan pelayanan konsultasi keperawatan jiwa	100%		100%	100%	100%	100%	100%		100%	100%	
c.	Jam Buka pelayanan konseling keperawatan jiwa	100%		100%	100%	100%	100%	100%		100%	100%	
d.	Kepuasan Pelanggan pada pelayanan	80%		80%	80%	80%	80%	80%		80%	80%	
17.	PENCEGAHAN DAN PENGENDALIAN INFEKSI (PPI)											
a.	Komite PPI yang mempunyai Anggota Terlatih	100%		100%	100%	100%	100%	100%		100%	100%	
b.	Tersedianya Alat Pelindung Diri (APD) di setiap Instalasi	100%		100%	100%	100%	100%	100%		100%	100%	
c.	Kegiatan Surveilens Infeksi Nosokomial/HAI (Healthcare Associated Infection) di RS (minimal 1 parameter)	1,5%		100%	100%	100%	100%	100%		100%	100%	
d.	Kepatuhan Cuci Tangan	100%		100%	100%	100%	100%	100%		100%	100%	

NO	Indikator	SPM/ Standar Nasional	IKK	Target Renstra Perangkat Daerah				Realisasi Capaian		Proyeksi		Catatan Analisis
				Tahun 2023 (n-2)	Tahun 2024 (n-1)	Tahun 2025 (n)	Tahun 2026 (n+1)	Tahun 2023 (n-2)	Tahun 2024 (n-1)	Tahun 2025 (n)	Tahun 2026 (n+1)	
1	2	3	4	5	6	7	8	9	10	11	12	13
e.	Kepatuhan penggunaan tempat sampah Infeksius dan non infeksius	100%		100%	100%	100%	100%	100%		100%	100%	
f.	Ketersediaan tempat sampah infeksius dan non infeksius	100%		100%	100%	100%	100%	100%		100%	100%	
18.	K3RS											
a.	Pemantauan maintenance APAR	100%		100%	100%	100%	100%	100%		100%	100%	
b.	Ketersediaan APAR di tiap unit	100%		100%	100%	100%	100%	100%		100%	100%	
19.	PENDIDIKAN DAN PENELITIAN											
a.	Karyawan yang mendapatkan pelatihan minimal 20 jam per tahun	100%		100%	100%	60%	60%	40%		60%	60%	Standar ini tidak tercapai pada tahun 2022-2023 karena keterbatasan anggaran pada kegiatan peningkatan kompetensi SDM
b.	Penyelesaian surat balasan persetujuan PKL, kunjungan dan magang ≤ 3 hari	100%		100%	100%	100%	100%	100%		100%	100%	
c.	Penyelesaian surat keterangan penelitian dan magang ≤ 3 hari	100%		100%	100%	100%	100%	100%		100%	100%	
d.	Penyerahan hasil evaluasi mahasiswa PKL dan Magang ≤ 7 hari	100%		100%	100%	100%	100%	100%		100%	100%	
e.	Pengembalian buku perpustakaan Rumah Sakit ≤ 5 hari	100%		100%	100%	100%	100%	100%		100%	100%	
f.	Survey kepuasan pelanggan Rumah Sakit setiap 6 bulan	100%		80%	80%	80%	80%	80%		80%	80%	

NO	Indikator	SPM/ Standar Nasional	IKK	Target Renstra Perangkat Daerah				Realisasi Capaian		Proyeksi		Catatan Analisis
				Tahun 2023 (n-2)	Tahun 2024 (n-1)	Tahun 2025 (n)	Tahun 2026 (n+1)	Tahun 2023 (n-2)	Tahun 2024 (n-1)	Tahun 2025 (n)	Tahun 2026 (n+1)	
1	2	3	4	5	6	7	8	9	10	11	12	13
20.	GUDANG / MATERIAL											
a.	Ketepatan waktu penyusunan laporan ketersediaan barang tiap bulan /stock opname	90%		90%	90%	90%	90%	90%		90%	90%	
21.	INSTALASI SIM RS											
a.	SIMRS terintegrasi dengan program pemerintah	100%		70%	75%	80%	80%	60%		80%	80%	
b.	Aplikasi data yang sudah terintegrasi dengan SIMRS Rumah Sakit Jiwa Tampan	100%		100%	100%	100%	100%	85%		100%	100%	
c.	Terpasangnya jaringan internet dengan kabel LAN pada setiap perangkat komputer yang terkoneksi dengan SIMRS	100%		100%	100%	100%	100%	100%		100%	100%	
d.	Waktu tanggap terhadap laporan gangguan hardware, software dan network < 30 menit	100%		100%	100%	100%	100%	100%		100%	100%	

Dari Tabel Pencapaian Kinerja Pelayanan di atas, dapat dilihat bahwa rata-rata capaian kinerja pelayanan telah tercapai sesuai standar. Ada beberapa standar pelayanan yang belum tercapai, yaitu:

1. Angka Lama hari perawatan pasien gangguan jiwa \leq 6 minggu (Ruang Siak)
Capaian indikator mutu angka lama hari rawatan pasien gangguan jiwa kurang dari 6 minggu belum mencapai target. Hal ini dikarenakan mayoritas pasien yang sudah disetujui rawat jalan oleh DPJP tidak kunjung dijemput oleh keluarga, sehingga menyebabkan meningkatnya lama hari rawatan dan menumpuknya pasien inventaris di RS Jiwa Tampan. Hal ini telah lama menjadi permasalahan di RS Jiwa Tampan, dan belum menemukan solusi yang optimal. Hal-hal yang telah dilakukan antara lain : Melakukan pemulangan pasien, melakukan edukasi terhadap keluarga pasien dan meningkatkan koordinasi dengan Dinas Sosial mengenai peningkatan kapasitas Panti Laras.
2. Pasien yang dapat ditenangkan kurang dari 48 jam pada Unit Perawatan Intensif Psikiatrik (UPIP).
Standar ini belum tercapai disebabkan karena terbatasnya jumlah SDM Keperawatan sehingga mempengaruhi penatalaksanaan medis pasien gelisah. Solusi dari permasalahan ini adalah pemenuhan kebutuhan SDM Keperawatan sesuai standar.
3. Kepatuhan cuci tangan pada Instalasi Rehabilitasi Psikososial
Standar ini tidak tercapai pada beberapa unit pelayanan. Hal ini disebabkan kurangnya kesadaran dan disiplin pegawai akan pentingnya kepatuhan cuci tangan dan pemakaian APD. Perlu ditingkatkan pengawasan dan sosialisasi secara rutin/berkala.
4. Karyawan mendapatkan pelatihan minimal 20 jam per tahun.
Standar ini tidak tercapai pada tahun 2023 karena adanya kebijakan rasionalisasi anggaran sehingga peningkatan mutu Sumber Daya Manusia (SDM) tidak memenuhi target standar.

C. Rumah Sakit Umum Daerah Petala Bumi

Review pencapaian kinerja Pelayanan RSUD Petala Bumi Provinsi Riau berdasarkan laporan hasil evaluasi pelaksanaan standar pelayanan sudah hampir mencapai target – target sesuai standar pelayanan minimal rumah sakit, adapun yg belum mencapai standar merupakan kendala kurangnya sumber daya manusia dan sarana prasarana yang belum memadai sehingga belum sempurna dalam pemberian pelayanan yang optimal, pencapaian tersebut dapat dilihat pada Tabel berikut :

Tabel 2.8 (TC.30) - Pencapaian Kinerja Pelayanan UPT Bersifat Khusus RSUD Petala Bumi

No	Indikator		SPM/Standar Nasional	IKK	Target Renstra Perangkat Daerah				Realisasi Capaian Kinerja		Proyeksi		Catatan Analisis	
					Tahun 2023 (n-2)	Tahun 2024 (n-1)	Tahun 2025 (n)	Tahun 2026 (n+1)	Tahun 2023 (n-2)	Tahun 2024 (n-1)	Tahun 2025 (n)	Tahun 2026 (n+1)		
1	2		3	4	5	6	7	8	9	10	11	12	13	
1	Pelayanan Gawat Darurat	Input	1.	Kemampuan menangani life saving	100%		100%	100%	100%	100%		92.6%	92.6%	Ada 4 alat yang dimiliki sudah tidak berfungsi lagi (standar alat 27)
			2.	Pemberi pelayanan kegawat-daruratan bersertifikat (ATLS/BTLS/ACLS/PPGD/ GELS) yang masih berlaku	100%		100%	100%	100%	100%		93%	93%	Ada 29 dokter dan perawat yang belum bersertifikat
			3.	Ketersediaan tim Penanggulangan bencana	1 Tim		2 Tim	3 Tim	3 Tim	3 Tim		1Tim	1 Tim	Mutasi dan rotasi SDM membuat tim jadi berkurang
		Proses	4.	Jam buka pelayanan gawat darurat	24 Jam		24 Jam	24 Jam	24 Jam	24 Jam		24 Jam	24 Jam	
			5.	Waktu tanggap pelayanan dokter di gawat darurat	≤ 5 menit setelah pasien datang		≤ 5 menit	≤ 5 menit	≤ 5 menit	≤ 5 menit		≤ 5 menit	≤ 5 menit	
			6.	Tidak adanya keharusan membayar uang muka	100%		100%	100%	100%	100%		100%	100%	
		Output	7.	Kematian pasien di IGD (≤ 8 jam)	≤ 2 perseribu		< 2 perseribu	< 2 perseribu	< 2 perseribu	< 2 perseribu		2 perseribu	< 2 perseribu	RSUD Petala Bumi merupakan rujukan pasien dari fasyankes 1 dari 6.028 ps yang masuk IGD 28 ps kondisinya sudah sangat gawat.

No	Indikator		SPM/Standar Nasional	IKK	Target Renstra Perangkat Daerah				Realisasi Capaian Kinerja		Proyeksi		Catatan Analisis
					Tahun 2023 (n-2)	Tahun 2024 (n-1)	Tahun 2025 (n)	Tahun 2026 (n+1)	Tahun 2023 (n-2)	Tahun 2024 (n-1)	Tahun 2025 (n)	Tahun 2026 (n+1)	
1	2		3	4	5	6	7	8	9	10	11	12	13
	Outcome	8.	Kepuasan Pasien	≥ 70 %	90%	90%	90%	90%	100%		92,3%	92,3%	Pada tahun 2024 ini UGD dalam masa renovasi sehingga pasien dan keluarga merasa kurang nyaman
2	Pelayanan Rawat Jalan	Input	1.	Ketersediaan pelayanan	minimal sesuai dengan jenis dan Klasifikasi RS	4 Spesialis Dasar, 3 Penunjang	4 Spesialis Dasar, 3 Penunjang	4 Spesialis Dasar, 3 Penunjang	4 Spesialis Dasar, 3 Penunjang		4 Spesialis Dasar, 3 Penunjang	4 Spesialis Dasar, 3 Penunjang	
			2.	Dokter pemberi pelayanan di poliklinik spesialis	100 % dokter spesialis	100%	100%	100%	100%		100%	100%	
	Proses		3.	Jam buka pelayanan dengan ketentuan	08.00 s/d 13.00 Setiap hari kerja kecuali Jum'at : 08.00 – 11.00	08.00 s/d 13.00 Setiap hari kerja kecuali Jum'at : 08.00 – 11.00	08.00 s/d 13.00 Setiap hari kerja kecuali Jum'at : 08.00 – 11.00	08.00 s/d 13.00 Setiap hari kerja kecuali Jum'at : 08.00 – 11.00	08.00 s/d 13.00 Setiap hari kerja kecuali Jum'at : 08.00 – 11.00		08.00 s/d 13.00 Setiap hari kerja kecuali Jum'at : 08.00 – 11.00	08.00 s/d 13.00 Setiap hari kerja kecuali Jum'at : 08.00 – 11.00	
			4.	Waktu tunggu rawat jalan	≤ 60 menit	≤ 60 menit	≤ 60 menit	≤ 60 menit	100 menit		60 menit	60 menit	Sumber Daya Manusia
			5.	Penegakan Diagnosis TB melalui pemeriksaan mikroskopis	100%	100%	100%	100%	100%		100%	100%	

No	Indikator	SPM/Standar Nasional	IKK	Target Renstra Perangkat Daerah				Realisasi Capaian Kinerja		Proyeksi		Catatan Analisis
				Tahun 2023 (n-2)	Tahun 2024 (n-1)	Tahun 2025 (n)	Tahun 2026 (n+1)	Tahun 2023 (n-2)	Tahun 2024 (n-1)	Tahun 2025 (n)	Tahun 2026 (n+1)	
1	2	3	4	5	6	7	8	9	10	11	12	13
	6.	Pasien Rawat Jalan TB yang ditangani dengan strategi DOTS		100%	100%	100%	100%	100%		100%	100%	
	7.	Ketersediaan Pelayanan VCT (HIV)/ PTRM		Tersedia dengan tenaga terlatih	Tersedia tenaga terlatih	Tersedia tenaga terlatih	Tersedia tenaga terlatih	Tersedia tenaga terlatih		Tersedia tenaga terlatih	Tersedia tenaga terlatih	
	8.	Peresepan obat sesuai formularium		100%	100%	100%	100%	100%		100%	100%	
	9.	Pencatatan dan Pelaporan TB di RS		≥ 90%	≥ 100%	≥ 100%	≥ 100%	100%		100%	100%	
	10.	Kepuasan pasien		≥ 90 %	≥ 90 %	≥ 90 %	≥ 90 %	90%		90%	90%	
3	Pelayanan Rawat Inap	1.	Ketersediaan pelayanan	Sesuai jenis & kelas RS	4 Spes. Dasar	4 Spes. Dasar	4 Spes. Dasar	4 Spes. Dasar		4 Spes. Dasar	4 Spes. Dasar	
		2.	Pemberi pelayanan di Rawat Inap	Sesuai pola ketenagaan, jenis dan kelas RS	Dokter Spes. & Tenaga Perawat Min D3	Dokter Spes. & Tenaga Perawat Min S1	Dokter Spes. & Tenaga Perawat Min S1	Dokter Spes. & Tenaga Perawat Min S1		Dokter Spes. & Tenaga Perawat Min S1	Dokter Spes. & Tenaga Perawat Min S1	
		3.	Tempat tidur dengan pengaman	100%	100%	100%	100%	100%		95%	100%	Beberapa tempat tidur pasien di Rawat Inap pengamannya sudah tidak berfungsi
		4.	Kamar mandi dgn pengaman pegangan tangan	100%	100%	100%	100%	100%		80%	100%	Beberapa pengaman kamar mandi pasien sudah rusak

No	Indikator	SPM/Standar Nasional	IKK	Target Renstra Perangkat Daerah				Realisasi Capaian Kinerja		Proyeksi		Catatan Analisis
				Tahun 2023 (n-2)	Tahun 2024 (n-1)	Tahun 2025 (n)	Tahun 2026 (n+1)	Tahun 2023 (n-2)	Tahun 2024 (n-1)	Tahun 2025 (n)	Tahun 2026 (n+1)	
1	2	3	4	5	6	7	8	9	10	11	12	13
	Proses 5.	Dokter penanggung jawab pasien rawat inap	100%		100%	100%	100%	100%		100%	100%	
	6.	Jam Visite Dokter Spesialis	08.00 s/d 14.00		100%	100%	100%	100%		80%	100%	Spesialis ada yang visite pasien rawat inap diluar jam kerja karena ada jadwal operasi
	7.	Kejadian infeksi pasca operasi	≤ 1,5 %		≤ 1,5 %	≤ 1,5 %	≤ 1,5 %	0%		3%	1.5%	Ruangan operasi yang masih belum terstandar
	8.	Kejadian infeksi nosocomial	≤ 9 %		≤ 6 %	≤ 5 %	≤ 5 %	0%		5%	3%	Kasus plebitis yang tinggi sebagai efek samping dari konsentrasi obat yang diberikan kepada pasien
	9.	Tidak adanya kejadian pasien jatuh yang berakibat cacat atau kematian	100%		100%	100%	100%	100%		100%	100%	
	10	Pasien rawat inap tuberculosis yang ditangani dengan strategi DOTS	100%		100%	100%	100%	100%		100%	100%	
	11	Pencatatan dan pelaporan TB di RS	≥ 60%		100%	100%	100%	100%		100%	100%	
	Output 12	Kejadian pulang sebelum dinyatakan sembuh*	≤ 5 %		≤ 5 %	≤ 5 %	≤ 5 %	1%		1%	1%	
	13	Kematian pasien ≥ 48 jam	≤ 0,24 %		≤ 0,24 %	≤ 0,24 %	≤ 0,24 %	0,02%		0,06%	0,06%	
	Outcome 14	Kepuasan pasien	≥ 90 %		≥ 90 %	≥ 90 %	≥ 90 %	95%		95%	95%	

No	Indikator		SPM/Standar Nasional	IKK	Target Renstra Perangkat Daerah				Realisasi Capaian Kinerja		Proyeksi		Catatan Analisis		
					Tahun 2023 (n-2)	Tahun 2024 (n-1)	Tahun 2025 (n)	Tahun 2026 (n+1)	Tahun 2023 (n-2)	Tahun 2024 (n-1)	Tahun 2025 (n)	Tahun 2026 (n+1)			
1	2		3	4	5	6	7	8	9	10	11	12	13		
4	Pelayanan Bedah Sentral	Input	1.	Ketersediaan tim bedah	Sesuai dgn kelas RS		3 shift	3 shift	3 shift	3 shift	3 shift		3 shift	3 shift	
			2.	Ketersediaan fasilitas dan peralatan operasi	Sesuai dgn kelas RS		95%	100%	100%	100%	100%		100%	100%	
			3.	Kemampuan melakukan tindakan operatif	Sesuai dgn kelas RS		4 besar + THT & Mata	4 besar + THT & Mata	4 besar + THT & Mata	4 besar + THT & Mata	4 besar + THT & Mata		4 besar + THT & Mata	4 besar + THT & Mata	
		Proses	4.	Waktu tunggu operasi elektif	≤ 2 hari		2 hari	2 hari	2 hari	2 hari	2 hari		2 hari	2 hari	
			5.	Tidak adanya kejadian operasi salah sisi	100%		100%	100%	100%	100%	100%		100%	100%	
			6.	Tidak adanya kejadian operasi salah orang	100%		100%	100%	100%	100%	100%		100%	100%	
			7.	Tidak adanya kejadian salah tindakan pada operasi	100%		100%	100%	100%	100%	100%		100%	100%	
			8.	Tidak adanya kejadian tertinggalnya benda asing/lain pada tubuh pasien setelah operasi	100%		100%	100%	100%	100%	100%		100%	100%	
			9.	Komplikasi anestesi karena overdosis, reaksi anestesi, salah penempatan ET	≤ 6 %		≤ 2 %	≤ 1 %	≤ 1 %	≤ 1 %	0%		0%	0%	
		Output	10.	Kejadian kematian di meja operasi	≤ 1 %		≤ 1 %	≤ 1 %	≤ 1 %	≤ 1 %	0%		0%	0%	
		Outcome	11.	Kepuasan pelanggan	≥ 80 %		≥ 80 %	≥ 80 %	≥ 80 %	≥ 80 %	90%		90%	90%	

No	Indikator		SPM/Standar Nasional	IKK	Target Renstra Perangkat Daerah				Realisasi Capaian Kinerja		Proyeksi		Catatan Analisis		
					Tahun 2023 (n-2)	Tahun 2024 (n-1)	Tahun 2025 (n)	Tahun 2026 (n+1)	Tahun 2023 (n-2)	Tahun 2024 (n-1)	Tahun 2025 (n)	Tahun 2026 (n+1)			
1	2		3	4	5	6	7	8	9	10	11	12	13		
5	Persalinan dan Perinatologi	Input	1.	Pemberi pelayanan persalinan normal	Dokter Sp. OG/Dokter umum/ Bidan		100%	100%	100%	100%	100%		100%	100%	
			2.	Pemberi pelayanan persalinan dengan penyulit	Tim PONEK terlatih		2 tim	2 tim	2 tim	2 tim	1 tim		3 tim	3 tim	
			3.	Pemberi pelayanan persalinan dengan tindakan operatif	Dokter SpOG, Dokter SPA, Dokter Sp.An		100%	100%	100%	100%	100%		100%	100%	
			4.	Kemampuan menangani BBLR (1500-2500 gr)	100%		100%	100%	100%	100%			100%	100%	
			5.	Kemampuan menangani bayi lahir dengan asfiksia	100%		100%	100%	100%	100%			100%	100%	
		Proses	6.	Pertolongan persalinan melalui seksio caesaria non rujukan	≤ 20 %		≤ 20 %	≤ 20 %	≤ 20 %	≤ 20 %	10%		10%	10%	
			7.	Pelayanan kontrasepsi mantap Dilakukan oleh SpOG atau SpB, atau SpU, atau dokter umum terlatih	100%		Spesialis 100%	Spesialis 100%	Spesialis 100%	Spesialis 100%	Spesialis 100%		Spesialis 100%	Spesialis 100%	
			8.	Konseling peserta KB mantap oleh bidan terlatih	100%		100%	100%	100%	100%			100%	100%	
		Output	9.	Kematian ibu karena persalinan	a.perdarahan ≤ 1 %		≤ 1 %	≤ 1 %	≤ 1 %	≤ 1 %	0%		0%	0%	
		Outcome	10	Kepuasan pasien	≥ 80 %		≥ 80 %	≥ 80 %	≥ 80 %	≥ 80 %	90%		90%	90%	

No	Indikator		SPM/Standar Nasional	IKK	Target Renstra Perangkat Daerah				Realisasi Capaian Kinerja		Proyeksi		Catatan Analisis	
					Tahun 2023 (n-2)	Tahun 2024 (n-1)	Tahun 2025 (n)	Tahun 2026 (n+1)	Tahun 2023 (n-2)	Tahun 2024 (n-1)	Tahun 2025 (n)	Tahun 2026 (n+1)		
1	2		3	4	5	6	7	8	9	10	11	12	13	
6	Pelayanan Intensif	Input	1.	Pemberi pelayanan	Sesuai kelas RS dan standar ICU		2 Dokter Spes. Anestesi + 90 % Perawat	2 Dokter Spes. Anestesi + 100 % Perawat	2 Dokter Spes. Anestesi + 100 % Perawat	2 Dokter Spes. Anestesi + 100 % Perawat	2 Dokter Spes. Anestesi + 90 % Perawat	2 Dokter Spes. Anestesi + 95 % Perawat	2 Dokter Spes. Anestesi + 95 % Perawat	
			2.	Ketersediaan fasilitas dan peralatan ruang ICU	Sesuai kelas RS dan standar ICU		80%	90%	90%	90%	90%	90%	90%	
			3.	Ketersediaan tempat tidur dengan monitoring dan ventilator	Sesuai kelas RS dan standar ICU		3 Tempat Tidur (TT) lengkap	3 Tempat Tidur (TT) lengkap	3 Tempat Tidur (TT) lengkap	3 Tempat Tidur (TT) lengkap	3 Tempat Tidur (TT) lengkap	3 Tempat Tidur (TT) lengkap	3 Tempat Tidur (TT) lengkap	
	Proses		4.	Kepatuhan terhadap hand hygiene	100%		100%	100%	100%	100%	100%	100%	100%	
			5.	Kejadian infeksi nosokomial	9,20%		9,20%	9,20%	9,20%	9,20%	9,20%	9,20%	9,20%	
	Output		6.	Pasien yang kembali ke perawatan intensif dengan kasus yang sama < 72 jam	≤ 3 %		≤ 3 %	≤ 3 %	≤ 3 %	≤ 3 %	0,50%	0,50%	0,50%	
	Outcome		7.	Kepuasan pelanggan	≥ 70 %		≥ 70 %	≥ 70 %	≥ 70 %	≥ 70 %	90%	90%	90%	
7	Pelayanan Radiologi	Input	1.	Pemberi pelayanan radiologi	Dokter Spes. Radiologi, Radiografer		100	100	100	100	100	100	100	
			2.	Ketersediaan fasilitas dan peralatan radiografi	Sesuai kelas RS		100%	100%	100%	100%	100%	100%	100%	
	Proses		3.	Waktu tunggu hasil pelayanan foto thorax	≤ 3 jam		≤ 10 menit	≤ 10 menit	≤ 10 menit	≤ 10 menit	10 menit	10 menit	10 menit	
			4.	Kerusakan foto	≤ 2 %		0%	0%	0%	0%	0,30%	0,30%	0,30%	
			5.	Tidak terjadinya kesalahan pemberian label	100%		100%	100%	100%	100%	100%	100%	100%	

No	Indikator		SPM/Standar Nasional	IKK	Target Renstra Perangkat Daerah				Realisasi Capaian Kinerja		Proyeksi		Catatan Analisis
					Tahun 2023 (n-2)	Tahun 2024 (n-1)	Tahun 2025 (n)	Tahun 2026 (n+1)	Tahun 2023 (n-2)	Tahun 2024 (n-1)	Tahun 2025 (n)	Tahun 2026 (n+1)	
1	2		3	4	5	6	7	8	9	10	11	12	13
	Output	6.	Pelaksana Ekspertisi hasil pemeriksaan radiologi	Dokter Spes. Radiologi	1	1	1	1	1		1	1	
	Outcome	7.	Kepuasan pelanggan	≥ 80 %	≥ 80 %	≥ 80 %	≥ 80 %	≥ 80 %	90%		90%	90%	
8	Pelayanan patologi klinik	Input	1.	Pemberi pelayanan laboratorium patologi klinik	Sesuai kelas RS	18 orang	20 orang	20 orang	20 orang	13 orang	15 orang	15 orang	
			2.	Fasilitas dan peralatan	Sesuai kelas RS	25	30	30	30	96	100%	100%	Freezer, Ruangan ADM dan WC Pasien
	Proses	3.	Waktu tunggu hasil pelayanan lab. Pat. Klinik	≤ 120 menit	≤ 100 menit	≤ 100 menit	≤ 100 menit	≤ 100 menit	74 menit		120 menit	120 menit	
		4.	Tidak adanya kejadian tertukar specimen	100%	100%	100%	100%	100%	100%		100%	100%	
		5.	Kemampuan memeriksa HIV – AIDS	Tersedia tenaga, peralatan, dan reagen	80%	90%	90%	90%	100%		100%	100%	
		6.	Kemampuan Mikroskopis TB Paru	Tersedia tenaga, peralatan, dan reagen	Ada	Ada	Ada	Ada	Ada		Ada	Ada	
	Output	7.	Ekspertisi hasil pemeriksaan laboratorium	Dokter Spes. Pat. Klinik	1	1	1	1	2		2	2	
		8.	Tidak adanya kesalahan pemberian hasil pemeriksaan laboratorium	100%	100%	100%	100%	100%	100%		100%	100%	
		9.	Kesesuaian hasil pemeriks. baku mutu eksternal	100%	100%	100%	100%	100%	95%		100%	100%	Kesalahan penulisan hasil oleh petugas
	Outcome	10	Kepuasan pelanggan	≥ 80 %	≥ 90 %	≥ 95 %	≥ 95 %	≥ 95 %	≥ 90 %		≥ 95 %	≥ 95 %	

No	Indikator		SPM/Standar Nasional	IKK	Target Renstra Perangkat Daerah				Realisasi Capaian Kinerja		Proyeksi		Catatan Analisis
					Tahun 2023 (n-2)	Tahun 2024 (n-1)	Tahun 2025 (n)	Tahun 2026 (n+1)	Tahun 2023 (n-2)	Tahun 2024 (n-1)	Tahun 2025 (n)	Tahun 2026 (n+1)	
1	2		3	4	5	6	7	8	9	10	11	12	13
9	Pelayanan Rahabilitasi Medik	Input 1.	Pemberi pelayanan rehabilitasi medik	Sesuai persyaratan kelas RS	3 fisioterapis	1 dokter Sp. RM, 4 fisioterapis	1 dokter Sp. RM, 4 fisioterapis	1 dokter Sp. RM, 4 fisioterapis	1 dokter Sp. RM, 4 fisioterapis		1 dokter Sp. RM, 5 fisioterapis	1 dokter Sp. RM, 5 fisioterapis	
		2.	Fasilitas dan peralatan rehabilitasi medik	Sesuai persyaratan kelas RS	Fisioterapi Pasif, Alkes 100%	Instalasi Rehabilitasi Medik	Instalasi Rehabilitasi Medik	Instalasi Rehabilitasi Medik	Instalasi Rehabilitasi Medik		Rujukan Faskes I	Rujukan Faskes I	Untuk standar rs kelas c sudah terpenuhi akan tetapi jika melihat jumlah kunjungan dan kasus pasien masih membutuhkan standar sarana dan prasarana yang lebih lengkap lagi
	Proses	3.	Tidak adanya kejadian kesalahan tindakan rehabilitasi medic	100%	100%	100%	100%	100%	100%		100%	100%	
	Output	4.	Kejadian Drop Out pasien terhadap pelayanan Rehabilitasi Medik yang direncanakan	≤ 50 %	≤ 50 %	≤ 50 %	≤ 50 %	≤ 50 %	≤ 50 %		51 %	51 %	Permasalahan pada pasien (tempat yang jauh, biaya, dan tidak ada keluarga yang mengantar)
	Outcome	5.	Kepuasan pelanggan	≥ 80 %	≥ 80 %	≥ 80 %	≥ 80 %	≥ 80 %	≥ 80 %		≥ 80 %	≥ 80 %	
10	Pelayanan Farmasi	Input 1.	Pemberi pelayanan farmasi	Sesuai kelas RS	100%	100%	100%	100%	100%		100%	100%	

No	Indikator		SPM/Standar Nasional	IKK	Target Renstra Perangkat Daerah				Realisasi Capaian Kinerja		Proyeksi		Catatan Analisis
					Tahun 2023 (n-2)	Tahun 2024 (n-1)	Tahun 2025 (n)	Tahun 2026 (n+1)	Tahun 2023 (n-2)	Tahun 2024 (n-1)	Tahun 2025 (n)	Tahun 2026 (n+1)	
1	2		3	4	5	6	7	8	9	10	11	12	13
	2.	Fasilitas dan peralatan pelayanan farmasi	Sesuai kelas RS		100%	100%	100%	100%	100%		100%	100%	
	3.	Ketersediaan formularium	Tersedia dan updated paling lama 3 thn		100%	100%	100%	100%	100%		100%	100%	
	Proses	4. Waktu tunggu pelayanan obat jadi	≤ 30 menit		≤ 30 menit	≤ 30 menit	≤ 30 menit	≤ 30 menit	≤ 30 menit		20 menit	15 menit	Kurangnya SDM, sarana dan prasarana
	5.	Waktu tunggu pelayanan obat racikan	≤ 60 menit		≤ 70 menit	≤ 60 menit	≤ 60 menit	≤ 60 menit	≤ 60 menit		45 menit	30 menit	
	Output	6. Tidak adanya kejadian salah pemberian obat	100%		100%	100%	100%	100%	100%		100%	100%	
	Outcome	7. Kepuasan pelanggan	≥ 80 %		100%	100%	100%	100%	100%		100%	100%	
11	Pelayanan gizi	Input	1. Pemberi pelayanan gizi	Sesuai pola ketenagaan	100%	100%	100%	100%	100%		100%	100%	
				Tersedia									
			2. Ketersediaan pelayanan konsultasi gizi	Sesuai pola ketenagaan	100%	100%	100%	100%	100%		100%	100%	
				Tersedia									
			3. Ketepatan waktu pemberian makanan pada pasien	≥ 90 %	90%	95%	95%	95%	95%		95%	95%	
			4. Tidak adanya kejadian kesalahan pemberian diet	100%	100%	100%	100%	100%	100%		100%	100%	
	Output	5. Sisa makanan yang tidak dimakan oleh pasien	≤ 20 %		20%	20%	20%	20%	20%		20%	20%	
	Outcome	6. Kepuasan pelanggan	≥ 80 %		70%	85%	85%	85%	70%		85%	85%	

No	Indikator			SPM/Standar Nasional	IKK	Target Renstra Perangkat Daerah				Realisasi Capaian Kinerja		Proyeksi		Catatan Analisis
						Tahun 2023 (n-2)	Tahun 2024 (n-1)	Tahun 2025 (n)	Tahun 2026 (n+1)	Tahun 2023 (n-2)	Tahun 2024 (n-1)	Tahun 2025 (n)	Tahun 2026 (n+1)	
1	2			3	4	5	6	7	8	9	10	11	12	13
12	Pelayanan Transfusi Darah	Input	1.	Tenaga penyedia pelayanan bank darah RS	Sesuai standar BDRS	100%	100%	100%	100%	77%		100%	100%	Pelaksana 1 Administrasi 1
			2.	Ketersediaan fasilitas dan alat bank darah RS	Sesuai standar BDRS	100%	100%	100%	100%	99%		100%	100%	Alat Medical Refrigerator 1
		Proses	3.	Kejadian reaksi transfusi	≤ 0,01 %	≤ 0,01 %	≤ 0,01 %	≤ 0,01 %	≤ 0,01 %	≤ 0,01 %		≤ 0,01 %	≤ 0,01 %	1 reaksi tranfusi (Juni)
		Output	4.	Pemenuhan kebutuhan darah untuk pelayanan transfusi di rumah sakit	100%	100%	100%	100%	100%	100%		100%	100%	
		Outcome	5.	Kepuasan pelanggan	≥ 80 %	≥ 80 %	≥ 80 %	≥ 80 %	≥ 80 %	≥ 80 %		≥ 80 %	≥ 80 %	
13	Pelayanan Rekam Medik	Input	1.	Pemberi pelayanan rekam medis	Sesuai persyaratan (25)	22	25	25	25	25		25	25	
		Proses	2.	Waktu penyediaan dokumen rekam medis rawat jalan	≤ 10 menit	≤ 10 menit	≤ 7 menit	≤ 7 menit	≤ 7 menit	≤ 7 menit		≤ 8 menit	≤ 8 menit	Penyesuaian perubahan sistem baru
			3.	Waktu penyediaan dokumen rekam medik pelayanan rawat inap	≤ 15 menit	≤ 10 menit	≤ 10 menit	≤ 10 menit	≤ 10 menit	≤ 10 menit		≤ 10 menit	≤ 10 menit	
		Output	4.	Kelengkapan pengisian rekam medik 24 jam setelah selesai pelayanan	100%	95%	100%	100%	100%	95%		100%	100%	Kinerja petugas yang masih belum maksimal
			5.	Kelengkapan Informed Concenter setelah mendapatkan informasi yang jelas	100%	100%	100%	100%	100%	100%	100%	100%	100%	Kinerja petugas yang masih belum maksimal
		Outcome	6.	Kepuasan pelanggan	≥ 80 %	≥ 90 %	≥ 95 %	≥ 95 %	≥ 95 %	≥ 90 %		≥ 95 %	≥ 95 %	

No	Indikator		SPM/Standar Nasional	IKK	Target Renstra Perangkat Daerah				Realisasi Capaian Kinerja		Proyeksi		Catatan Analisis	
					Tahun 2023 (n-2)	Tahun 2024 (n-1)	Tahun 2025 (n)	Tahun 2026 (n+1)	Tahun 2023 (n-2)	Tahun 2024 (n-1)	Tahun 2025 (n)	Tahun 2026 (n+1)		
1	2		3	4	5	6	7	8	9	10	11	12	13	
14	Pengelolaan Limbah	Input	1.	Adanya Penanggung Jawab pengelolaan limbah rumah sakit	Adanya SK Direktur sesuai kelas RS (Permenkes No. 1204 tahun 2004)	100%	100%	100%	100%	100%		100%	100%	
			2.	Ketersediaan fasilitas dan peralatan pengelolaan limbah rumah sakit baik padat maupun cair	sesuai peraturan perundang-undangan	100%	100%	100%	100%	100%		100%	100%	
		Proses	3.	Pengelolaan limbah cair	sesuai peraturan perundangan	100%	100%	100%	100%	100%		100%	100%	
			4.	Pengelolaan limbah padat	sesuai peraturan perundangan	100%	100%	100%	100%	100%		100%	100%	
		Output	5.	Baku mutu limbah cair	BOD<30mg/l, COD < 80 mg/l TSS<30mg/l PH 6-9	BOD 20,4 mg/l, COD 68 mg/l PH 7,28	BOD<30mg/l, COD < 80 mg/l PH 6-9	BOD<30mg/l, COD < 80 mg/l PH 6-9	BOD<30mg/l, COD < 80 mg/l PH 6-9	BOD<30mg/l, COD < 80 mg/l PH 6-9		BOD<30mg/l, COD < 80 mg/l PH 6-9	BOD<30mg/l, COD < 80 mg/l PH 6-9	
15	Administrasi dan Manajemen	Input	1.	Kelengkapan pengisian jabatan	≥ 90 %	90%	90%	90%	90%	90%		100%	100%	

No	Indikator	SPM/Standar Nasional	IKK	Target Renstra Perangkat Daerah				Realisasi Capaian Kinerja		Proyeksi		Catatan Analisis
				Tahun 2023 (n-2)	Tahun 2024 (n-1)	Tahun 2025 (n)	Tahun 2026 (n+1)	Tahun 2023 (n-2)	Tahun 2024 (n-1)	Tahun 2025 (n)	Tahun 2026 (n+1)	
1	2	3	4	5	6	7	8	9	10	11	12	13
	2.	Peraturan internal Rumah Sakit	Ada	ada (Ditetapkan)	ada (Ditetapkan)	ada (Ditetapkan)	ada (Ditetapkan)	ada (Ditetapkan)		ada (Ditetapkan)	ada (Ditetapkan)	
				Oleh Direktur	Oleh Direktur	Oleh Direktur	Oleh Direktur	Oleh Direktur		Oleh Direktur	Oleh Direktur	
	3.	Peraturan Karyawan Rumah Sakit	Ada	ada (Ditetapkan)	ada (Ditetapkan)	ada (Ditetapkan)	ada (Ditetapkan)	ada (Ditetapkan)		ada (Ditetapkan)	ada (Ditetapkan)	
				Oleh Direktur	Oleh Direktur	Oleh Direktur	Oleh Direktur	Oleh Direktur		Oleh Direktur	Oleh Direktur	
	4.	Daftar urutan kepangkatan karyawan	Ada	ada (diperbarui)	ada (diperbarui)	ada (diperbarui)	ada (diperbarui)	ada (diperbarui)		ada (diperbarui)	ada (diperbarui)	
				per 6 bulan)	per 6 bulan)	per 6 bulan)	per 6 bulan)	per 6 bulan)		per 6 bulan)	per 6 bulan)	
	5.	Perencanaan strategis bisnis Rumah Sakit	Ada	Ada	Ada	Ada	Ada	Ada		Ada	Ada	
	6.	Perencanaan Pengembangan SDM	Ada	Ada	Ada	Ada	Ada	Ada		Ada	Ada	
	Proses 7.	Tindak Lanjut penyelesaian hasil pertemuan tingkat direksi	100%	100%	100%	100%	100%	100%		100%	100%	
	8.	Ketepatan waktu pengusulan kenaikan pangkat	100%	100%	100%	100%	100%	100%		100%	100%	
	9.	Ketepatan waktu pengurusan kenaikan Gaji Berkala	100%	100%	100%	100%	100%	100%		100%	100%	
	10.	Pelaksanaan Rencana Pengembangan SDM	≥ 90 %	95%	100%	100%	100%	100%		100%	100%	

No	Indikator		SPM/Standar Nasional	IKK	Target Renstra Perangkat Daerah				Realisasi Capaian Kinerja		Proyeksi		Catatan Analisis	
					Tahun 2023 (n-2)	Tahun 2024 (n-1)	Tahun 2025 (n)	Tahun 2026 (n+1)	Tahun 2023 (n-2)	Tahun 2024 (n-1)	Tahun 2025 (n)	Tahun 2026 (n+1)		
1	2		3	4	5	6	7	8	9	10	11	12	13	
	11	Ketepatan Waktu penyusunan Laporan Keuangan	100%		100%	100%	100%	100%	100%		100%	100%		
	12	Kecepatan Waktu pemberian Informasi Tagihan Pasien Rawat Inap	≤ 2 Jam		1 jam	1 jam	1 jam	1 jam	1 jam		1 jam	1 jam		
	Ouput	13 Cost Recovery	≥ 80 %		≥ 80 %	≥ 80 %	≥ 80 %	≥ 80 %	≥ 80 %		≥ 80 %	≥ 80 %		
	14	Kelengkapan pelaporan Akuntabilitas kinerja	100%		100%	100%	100%	100%	100%		100%	100%		
	15	Karyawan mendapat Pelatihan Minimal 20 Jam Per Tahun	≥ 60 %		70%	80%	80%	80%	70%		80%	80%		
	16	Ketepatan Waktu pemberian Insentif Sesuai Kesepakatan waktu	100%		100%	100%	100%	100%	100%		100%	100%		
16	Pelayanan Ambulan dan Mobil Jenazah	Input	1.	Ketersediaan Pelayanan ambulans dan mobil Jenazah	24 jam		24 jam	24 jam	24 jam	24 jam		24 jam	24 jam	
			2.	Penyediaan pelayanan Ambulans dan Mobil Jenazah	Sopir Ambulans terlatih		100%	100%	100%	100%		100%	100%	
			3.	Ketersediaan Mobil Ambulans dan Mobil Jenazah	Mobil ambulans dan mobil jenazah terpisah		100%	100%	100%	100%		100%	100%	
	Proses		4.	Kecepatan Memberikan Layanan Ambulans / Mobil Jenazah di Rumah Sakit	≤ 30 Menit		≤ 30 Menit	≤ 30 Menit	≤ 30 Menit	≤ 30 Menit		≤ 30 Menit	≤ 30 Menit	

No	Indikator		SPM/Standar Nasional	IKK	Target Renstra Perangkat Daerah				Realisasi Capaian Kinerja		Proyeksi		Catatan Analisis	
					Tahun 2023 (n-2)	Tahun 2024 (n-1)	Tahun 2025 (n)	Tahun 2026 (n+1)	Tahun 2023 (n-2)	Tahun 2024 (n-1)	Tahun 2025 (n)	Tahun 2026 (n+1)		
1	2		3	4	5	6	7	8	9	10	11	12	13	
		5.	Waktu Tanggap Pelayanan Ambulans / Mobil Jenazah di Rumah Sakit	≤ 30 Menit		30 menit	30 menit	30 menit	30 menit	30 menit		30 menit	30 menit	
	Output	6.	Tidak terjadinya Kecelakaan Ambulans / Mobil jenazah yang menyebabkan kecacatan atau kematian	100%		100%	100%	100%	100%	100%		100%	100%	
	Outcome	7.	Kepuasan Pelanggan	≥ 80%		≥ 80%	≥ 80%	≥ 80%	≥ 80%	≥ 80%		≥ 80%	≥ 80%	
17	Perawatan Jenazah	Input	1.	Ketersediaan pelayanan pemulasaraan jenazah	24 jam		24 jam	24 jam	24 jam	24 jam		24 jam	24 jam	
			2.	Ketersediaan fasilitas kamar jenazah	Sesuai kelas rumah sakit		Belum Sesuai	Sesuai	Sesuai	Sesuai		Sesuai	Sesuai	
			3.	Ketersediaan tenaga di instalasi perawatan jenazah	Ada SK Direktur		Ada	Ada	Ada	Ada		Ada	Ada	
	Proses	4.	Waktu tanggap pelayanan pemulasaraan jenazah	≤15 menit setelah di kamar jenazah		10 menit	10 menit	10 menit	10 menit	10 menit		10 menit	10 menit	
		5.	Perawatan jenazah sesuai standar universal precaution	100%		80%	100%	100%	100%	80%		100%	100%	
		6.	Tidak terjadinya kesalahan identifikasi jenazah	100%		100%	100%	100%	100%	100%		100%	100%	
	Outcome	7.	Kepuasan pelanggan	≥ 80 %		85%	90%	90%	90%	85%		90%	90%	
18	Pelayanan CSSD	Input	1.	Ketersediaan pelayanan CSSD	Tersedia		Tersedia	Tersedia	Tersedia	Tersedia		Tersedia	Tersedia	
		2.	Adanya Penanggung jawab pelayanan CSSD	Ada SK Direktur		Ada	Ada	Ada	Ada	Ada		Ada	Ada	

No	Indikator		SPM/Standar Nasional	IKK	Target Renstra Perangkat Daerah				Realisasi Capaian Kinerja		Proyeksi		Catatan Analisis
					Tahun 2023 (n-2)	Tahun 2024 (n-1)	Tahun 2025 (n)	Tahun 2026 (n+1)	Tahun 2023 (n-2)	Tahun 2024 (n-1)	Tahun 2025 (n)	Tahun 2026 (n+1)	
1	2		3	4	5	6	7	8	9	10	11	12	13
		3.	Ketersediaan fasilitas dan peralatan CSSD	Tersedia		Tersedia	Tersedia	Tersedia	Tersedia		Tersedia	Tersedia	
	Proses	4.	Ketepatan waktu penyediaan linen untuk ruang rawat inap dan ruang pelayanan	100%		100%	100%	100%	100%		100%	100%	
		5.	Ketepatan pengelolaan linen infeksius	100%		85%	100%	100%	100%		100%	100%	
	Output	6.	Ketersediaan linen & Instrumen Steril	2, 5 - 3 set x jumlah tempat tidur		3 set	3 set	3 set	3 set		3 set	3 set	
		7.	Ketersediaan linen steril untuk kamar operasi	100%		100%	100%	100%	100%		100%	100%	
19	Pelayanan laundry	Input	1.	Ketersediaan pelayanan laundry	Tersedia		Tersedia	Tersedia	Tersedia		Tersedia	Tersedia	
			2.	Adanya Penanggung jawab pelayanan laundry	Ada SK Direktur		Ada	Ada	Ada		Ada	Ada	
			3.	Ketersediaan fasilitas dan peralatan laundry	Tersedia		Tersedia	Tersedia	Tersedia		Tersedia	Tersedia	
	Proses	4.	Ketepatan waktu penyediaan linen untuk ruang rawat inap dan ruang pelayanan	100%		100%	100%	100%	100%		100%	100%	
		5.	Ketepatan pengelolaan linen infeksius	100%		85%	100%	100%	100%		100%	100%	
	Output	6.	Ketersediaan linen	2, 5 - 3 set x jumlah tempat tidur		3 set	3 set	3 set	3 set		3 set	3 set	
		7.	Ketersediaan linen steril untuk kamar operasi	100%		100%	100%	100%	100%		100%	100%	

No	Indikator		SPM/Standar Nasional	IKK	Target Renstra Perangkat Daerah				Realisasi Capaian Kinerja		Proyeksi		Catatan Analisis		
					Tahun 2023 (n-2)	Tahun 2024 (n-1)	Tahun 2025 (n)	Tahun 2026 (n+1)	Tahun 2023 (n-2)	Tahun 2024 (n-1)	Tahun 2025 (n)	Tahun 2026 (n+1)			
1	2		3	4	5	6	7	8	9	10	11	12	13		
20	Pemeliharaan Sarana Rumah Sakit	Input	1.	Adanya Penanggung Jawab pemeliharaan sarana Rumah Sakit	SK Direktur		ada	ada	ada	ada	ada	ada			
			2.	Ketersediaan bengkel Kerja	Tersedia		Tersedia	Tersedia	Tersedia	Tersedia		Tersedia	Tersedia		
		Proses	3.	Waktu tanggap Kerusakan alat	≥ 80 %		95%	100%	100%	100%	≥ 80%		100%	100%	
			4.	Ketepatan waktu pemeliharaan alat	100%		90%	100%	100%	100%		100%	100%		
			5.	Ketepatan waktu Kalibrasi Alat	100%		90%	100%	100%	100%		100%	100%		
		Output	6.	Alat Ukur dan Alat Laboratorium yang dikalibrasi tepat waktu	100%		100%	100%	100%	100%		100%	100%		
													Mutasi petugas yang sudah terlatih		
21	Pencegahan dan Pengendalian Infeksi	Input	1.	Adanya anggota tim PPI yang terlatih	Anggota Tim PPI yang terlatih 75%		100%	100%	100%	100%		100%	100%		
			2.	Ketersediaan APD di setiap instalasi/departemen	≥60 %		100%	100%	100%	100%		100%	100%		
			3.	Rencana program PPI	Ada		Ada	Ada	Ada	Ada		Ada	Ada		
		Proses	4.	Pelaksanaan program PPI sesuai rencana	100%		90%	100%	100%	100%	90%		100%	100%	Kesadaran petugas masih kurang
			5.	Penggunaan APD saat melaksanakan tugas	100%		85%	100%	100%	100%		100%	100%		

No	Indikator		SPM/Standar Nasional	IKK	Target Renstra Perangkat Daerah				Realisasi Capaian Kinerja		Proyeksi		Catatan Analisis	
					Tahun 2023 (n-2)	Tahun 2024 (n-1)	Tahun 2025 (n)	Tahun 2026 (n+1)	Tahun 2023 (n-2)	Tahun 2024 (n-1)	Tahun 2025 (n)	Tahun 2026 (n+1)		
1	2		3	4	5	6	7	8	9	10	11	12	13	
	Output	6.	6. Kegiatan pencatatan dan pelaporan infeksi nosokomial/health care associated infection (HAI) di rumah sakit	≥ 75%		80%	100%	100%	100%	100%		100%	100%	
22	Pelayanan Keamanan	Input	1.	Petugas Keamanan bersertifikat	100%		100%	100%	100%	100%		100%	100%	
			2.	Sistem pengamanan	Ada		Ada	Ada	Ada	Ada		Ada	Ada	
	Proses	3.	Petugas Keamanan melakukan pengawasan keliling Rumah sakit	Setiap jam		per 2 jam	per 2 jam	per 2 jam	per 2 jam	per 1 jam		per 1 jam	per 1 jam	
		4.	Evaluasi Terhadap system pengamanan	Setiap 3 bulan		Per 6 bulan	Per 6 bulan	Per 6 bulan	Per 6 bulan	Per 3 bulan		Per 3 bulan	Per 3 bulan	
	Output	5.	Tidak adanya barang milik pasien, karyawan yang hilang	100%		100%	100%	100%	100%	100%		100%	100%	
	Outcome	6.	Kepuasan Pasien	≥ 90 %		100%	100%	100%	100%	100%		100%	100%	

Laporan capaian Standar Pelayanan Minimal RSUD Petala Bumi merupakan bentuk pertanggungjawaban terhadap aktivitas rumah sakit yang pada akhirnya akan menjadi tolok ukur keberhasilan rumah sakit dalam memberikan pelayanan kesehatan kepada masyarakat, sehingga wajib dilaksanakan. Hal ini selaras dengan Keputusan Menteri Kesehatan Nomor 129/Menkes/SK/II/2008 tentang Standar Pelayanan Minimal Rumah Sakit.

Dari Tabel pencapaian kinerja Standar Pelayanan Minimal RSUD Petala Bumi Tahun 2023 ada beberapa standar yang belum mencapai target antara lain:

1. Ketersediaan fasilitas dan peralatan ruang ICU

Sesuai dengan standar kelas rumah sakit maka ruangan ICU RSUD Petala Bumi masih memerlukan penambahan ruangan yaitu :

- Ruang Kepala Instalasi
- Ruang Kepala Ruangan
- Ruang Administrasi
- Ruang Janitor

2. Waktu tunggu rawat jalan

- Keterbatasan sumber daya manusia (dokter spesialis). Adanya dokter spesialis penyakit dalam yang tugas belajar sehingga pasien hanya dilayani 1 orang dokter.
- Dokter spesialis bedah yang melakukan tindakan operasi dan visite ke ruangan rawat inap menyebabkan pasien yang ada di klinik rawat jalan terlambat dilayani.

3. Tempat tidur dengan pengaman

Penurunan jumlah tempat tidur dengan pengaman terjadi karena adanya kerusakan akibat usia tempat tidur yang sudah lebih dari 5 Tahun pemakaian sehingga perlu penambahan tempat tidur pasien yang akan diusulkan pada Tahun 2025.

4. Kamar mandi dengan pengaman

Terjadinya kerusakan pegangan di beberapa kamar mandi pasien sehingga beberapa kamar mandi sudah tidak sesuai standar pelayanan patient safety dan ini akan dianggarkan pada Tahun 2025.

5. Ketepatan waktu pemeliharaan alat

Ketersediaan alat yang digunakan belum terpenuhi dan kompetensi SDM yang belum memadai.

2.3. Isu-Isu Penting Penyelenggaraan Tugas Dan Fungsi Perangkat Daerah.

Penyelenggaraan tugas dan fungsi Dinas Kesehatan Provinsi Riau dalam rangka mewujudkan visi misi Pemerintah Provinsi Riau dengan menerapkan transformasi kesehatan menuju Indonesia Emas 2045, maka perlu diperhatikan isu-isu penting yang mendukung pembangunan kesehatan Provinsi Riau.

Adapun 6(enam) Pilar Transformasi Kesehatan tersebut adalah:

1. Transformasi Layanan Primer
2. Transformasi Layanan Rujukan
3. Transformasi Sistem Pembiayaan Kesehatan
4. Transformasi Sistem Ketahanan Kesehatan
5. Transformasi SDM Kesehatan.
6. Transformasi Teknologi Kesehatan

Isu-isu penting Tahun 2025 di lingkungan Dinas Kesehatan dan UPT Bersifat Khusus Provinsi Riau adalah sebagai berikut :

1. Masih tingginya kejadian mortalitas

Gambaran Angka kematian ibu, bayi dan balita di Provinsi Riau tahun 2018-2023 adalah sebagai berikut :

Tabel 2.3.1
Angka Kematian Ibu Menurut Kabupaten/Kota di Provinsi Riau
Tahun 2018-2023

No	Kabupaten/Kota	Jumlah Kematian Ibu					
		2018	2019	2020	2021	2022	2023
1.	Kuantan Singingi	5	10	14	11	10	8
2.	Indragiri Hulu	11	11	10	12	16	12
3.	Indragiri Hilir	9	7	10	16	8	15
4.	Pelalawan	12	10	8	8	6	7
5.	Siak	11	12	9	22	7	15
6.	Kampar	11	11	11	7	20	11
7.	Rokan Hulu	9	7	7	15	6	3
8.	Bengkalis	12	14	21	20	10	15
9.	Rokan Hilir	13	13	14	18	11	9
10.	Kep.Meranti	5	7	8	7	10	5
11.	Kota Pekanbaru	6	13	14	22	5	13
12.	Dumai	5	10	3	22	5	9
Provinsi Riau		109	125	129	180	114	122
Jumlah Kelahiran Hidup		154,379	141,648	155,322	130,651	130,895	131,468
Angka Kematian Ibu		70.61	88.25	83.05	137.77	87.09	92.80

Sumber : Profil Dinas Kesehatan Provinsi Riau

Angka Kematian Ibu di Provinsi Riau berdasarkan data laporan dari fasilitas kesehatan sebesar 92,80 per 100.000 KH, data ini belum bisa dibandingkan secara nasional. Berdasarkan hasil Long Form SP 2020 BPS Provinsi Riau, AKI di Provinsi Riau adalah 158 masih dibawah nasional 189 (BPS, 2023), selanjutnya Angka Kematian Ibu (AKI) sesuai target SDGs Tahun 2030 sebesar 70 per 100.000 kelahiran hidup.

Tabel 2.3.2
Angka Kematian Bayi Provinsi Riau Tahun 2018-2023

No	Kabupaten/Kota	Jumlah Kematian Bayi					
		2018	2019	2020	2021	2022	2023
1.	Kuantan Singingi	36	27	51	35	41	48
2.	Indragiri Hulu	16	33	43	48	63	59
3.	Indragiri Hilir	44	61	24	64	41	66
4.	Pelalawan	33	39	16	18	13	16
5.	Siak	47	60	71	46	62	61
6.	Kampar	60	51	46	31	28	13
7.	Rokan Hulu	26	19	39	45	22	35
8.	Bengkalis	42	49	42	51	60	55
9.	Rokan Hilir	23	18	34	24	26	27
10.	Kep,Meranti	23	30	46	37	27	27
11.	Kota Pekanbaru	4	30	40	116	40	81
12.	Dumai	44	58	130	69	85	99
	Provinsi	395	475	596	584	508	587
	Jumlah Kelahiran Hidup	154,379	141,648	155,322	130,651	130,895	131,468
	Angka Kematian Bayi	2.56	3.35	3.84	4.47	3.88	4.46

Sumber : Profil Kesehatan Provinsi Riau

Angka kematian bayi di Provinsi Riau berdasarkan data laporan dari fasilitas kesehatan dari tahun 2018 sd 2021 meningkat dari 2,56 per 1000 kelahiran hidup pada tahun 2018 menjadi 4,47 per 1000 kelahiran hidup pada tahun 2021 ,sedangkan tahun 2022 sedikit menurun menjadi 3,88 per 1000 kelahiran hidup, meningkat lagi di tahun 2023 menjadi 4,46 per 1000 kelahiran hidup.

Berdasarkan hasil Long Form SP 2020 BPS Provinsi Riau, AKB di Provinsi Riau adalah 15,69 per 1000 kelahiran hidup masih dibawah nasional 16,85 per kelahiran hidup (BPS, 2023), selanjutnya Angka Kematian Bayi (AKB) sesuai target SDGs Tahun 2030 sebesar 12 per 100.000 kelahiran hidup.

Tabel 2.3.3
Angka Kematian Balita Provinsi Riau
Tahun 2018-2023

No	Kabupaten/Kota	Jumlah Kematian Balita					
		2018	2019	2020	2021	2022	2023
1	Kuantan Singingi	27	56	52	39	45	51
2	Indragiri Hulu	34	41	46	48	65	63
3	Indragiri Hilir	30	27	25	66	44	72
4	Pelalawan	18	27	17	18	13	18
5	Siak	50	88	76	49	71	65
6	Kampar	6	36	53	32	29	15
7	Rokan Hulu	18	19	39	46	22	35
8	Bengkalis	49	47	43	53	60	55
9	Rokan Hilir	64	43	37	28	31	31
10	Kep. Meranti	33	32	42	37	31	30
11	Kota Pekanbaru	79	57	130	118	40	84
12	Dumai	71	74	72	87	94	117
Provinsi Riau		479	547	632	621	545	636
	Jumlah Kelahiran Hidup	154,379	141,648	155,322	130,651	130,895	131,468
	Angka Kematian Balita	3.10	3.86	4.07	4.75	4.16	4.84

Sumber : Profil Kesehatan Provinsi Riau

Dari tabel menunjukkan angka kematian balita di Provinsi Riau berdasarkan data laporan dari fasilitas kesehatan dari tahun 2018 sd 2021 meningkat dari 3,10 per 1000 kelahiran hidup di tahun 2018 menjadi 4,75 per 1000 kelahiran hidup, tahun 2022 sedikit ada penurunan menjadi 4,16 per 1000 kelahiran hidup tetapi meningkat lagi di tahun 2023 menjadi 4,84 per 1000 kelahiran hidup.

Berdasarkan hasil Long Form SP 2020 BPS Provinsi Riau, AKBa di Provinsi Riau adalah 18,24 per 1000 kelahiran hidup masih dibawah nasional 19,83 per kelahiran hidup (BPS, 2023), selanjutnya Angka Kematian Balita (AKBa) sesuai target SDGs Tahun 2030 sebesar 25 per 100.000 kelahiran hidup.

2. Masih rendahnya status gizi masyarakat dan masih tingginya angka kesakitan penyakit menular.

a. Masih terdapat Kabupaten yang angka stunting belum memenuhi standar WHO

Tabel 2.3.4
PREVALENSI STUNTING PROVINSI RIAU HASIL RISET/SURVEY
TAHUN 2018 – 2023

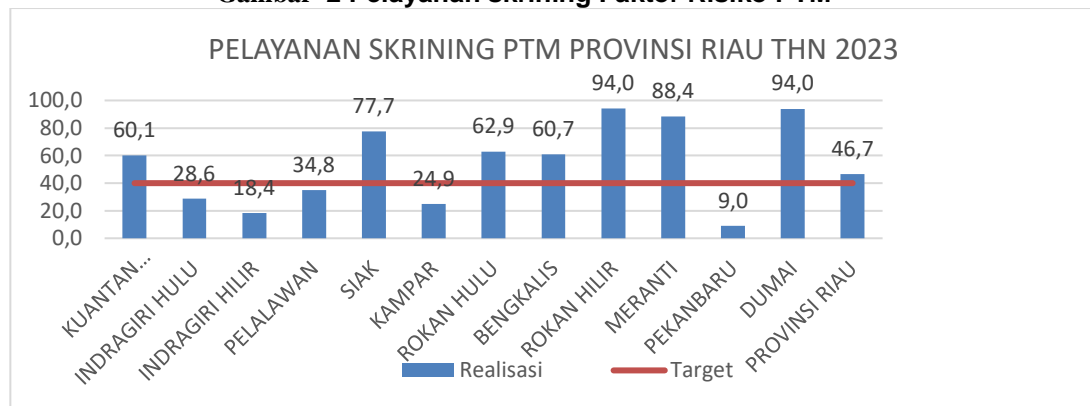
NO	KABUPATEN/KOTA	PREVALENSI STUNTING				
		2018 (RISKESDAS)	2019 (SSGBI/SU SENAS)	SSGI 2021	SSGI 2022	SKI 2023
1	KUANTAN SINGINGI	24,6	29,55	22,4	17,8	23,0
2	INDRAGIRI HULU	32,2	29,67	23,6	16,7	12,7
3	INDRAGIRI HILIR	32,2	27,43	28,4	28,5	18,8
4	PELALAWAN	25,5	22,97	21,2	11,2	10,1
5	S I A K	21	27,79	19	22	10,4
6	KAMPAR	32,1	23,07	25,7	14,5	7,6
7	ROKAN HULU	27,3	24,37	25,8	22	15,9
8	BENGGALIS	32,3	21,07	21,9	8,4	17,9
9	ROKAN HILIR	38,1	28,87	29,7	14,7	16,6
10	KEP. MERANTI	29,9	25,1	23,3	17,5	19,6
11	KOTA PEKANBARU	16	18,58	11,4	16,8	8,7
12	KOTA D U M A I	17,3	11,59	23	12,8	14,9
	RIAU	27,4	23,95	22,3	17	13,6

Sumber Data Riskesdas, SSGBI, SSGI, SKI

Berdasarkan tabel diatas Prevalensi Stunting Provinsi Riau dari tahun 2018 – 2023 cenderung mengalami penurunan, dari 27,4 % di Tahun 2018, menjadi 13,6 % di tahun 2023, namun dilihat dari Prevalensi Stunting per Kabupaten / Kota (SKI 2023) yang masih diatas 20 % (Standar WHO) yaitu Kabupaten Kuantan Singingi sedangkan Kabupaten yang belum mencapai target Renstra tahun 2023 sebesar 16% diantaranya : Kabupaten Indragiri Hilir, Bengkalis, dan Kepulauan Meranti.

a. Masih tingginya kasus PTM (Penyakit Tidak Menular)

Gambar 2 Pelayanan skrining Faktor Risiko PTM



Sumber : Data Program P2 Dinas Kesehatan

Realisasi Indikator Kinerja untuk persentase pencegahan dan pengendalian masalah kesehatan yang disebabkan oleh penyakit tidak menular sebesar 46,75 lebih besar dibandingkan dengan yang ditetapkan sebesar 40% dengan capaian kinerja sebesar 117% kriteria sangat baik, hal ini disebabkan karena pelayanan skrining (deteksi dini) faktor risiko PTM di lebih dari 50% kabupaten/kota realisasinya lebih besar dari 50%.

b. Masih tingginya kasus PM/ Penyakit Menular (TB, DBD, HIV)

- Seluruh kab/kota di Provinsi Riau merupakan daerah endemis DBD

Tabel 2.3.5 Angka Kesekitan DBD Kab/Kota se Provinsi Riau Tahun 2019- 2023

No.	Kabupaten/Kota	Tahun				
		2019	2020	2021	2022	2023
1	Pekanbaru	38,7	43,8	37,7	45,3	24,3
2	Kampar	37,9	31,1	16,7	19,0	16,5
3	Rokan Hulu	33,5	21,4	11,9	16,5	18,0
4	Pelalawan	12,4	31,6	2,1	7,8	22,3
5	Indragiri Hulu	75,8	38,3	7,4	5,2	4,9
6	Kuantan Singingi	75,2	92,3	14,6	8,7	46,3
7	Indragiri Hilir	13,1	6,2	8,7	6,4	21,7
8	Bengkalis	194,8	92,5	6,0	4,1	26,0
9	Dumai	144,1	116,3	16,5	14,5	206,8
10	Siak	67,6	62,4	17,0	18,6	31,2
11	Rokan Hilir	36,5	5,7	4,4	6,7	15,3
12	Kep Meranti	129,4	65,8	4,2	3,3	19,9

Sumber : Profil Dinas Kesehatan Provinsi Riau

Pada tahun 2023, sebanyak 9 (Sembilan) Kab/Kota mengalami peningkatan angka kesakitan (IR) DBD jika dibandingkan dengan tahun sebelumnya.

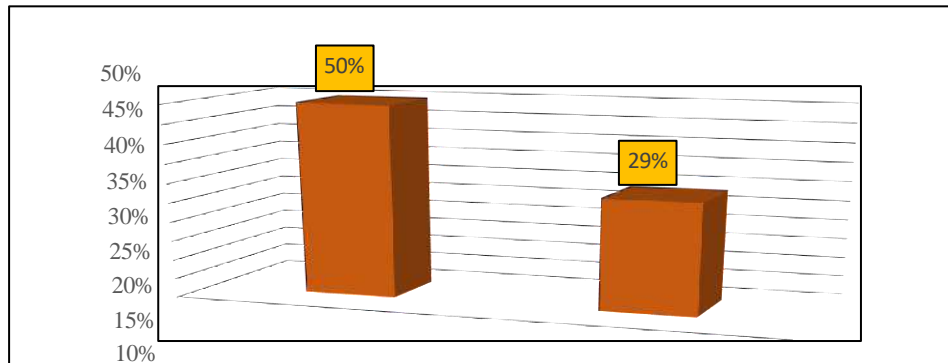
- Rendahnya persentase Orang Dengan HIV-AIDS yang menjalani terapi ARV (ODHA on ART)

Berdasarkan estimasi Kementerian kesehatan tahun 2023 diperkirakan ada 11.093 ODHA di Provinsi Riau, telah ditemukan 9.279 kasus HIV, dimana 3.956 diantaranya ditemukan sudah pada stadium AIDS. Temuan HIV di Provinsi Riau

saat ini sekitar 83,64% dari perkiraan estimasi. Kemudian ODHA yang menjalani terapi ARV hanya 29% dari 50%

Gambar 2.3.2

Persentase Orang Dengan HIV-AIDS yang menjalani Terapi ARV (ODHA on ART) Tahun 2023



Sumber : Profil Dinas Kesehatan Provinsi Riau

- Rendahnya persentase Capaian Treatment Coverage TBC.

Target Treatment Coverage TB Tahun 2023 ditetapkan Kemenkes RI sebesar 90% dengan jumlah absolut yang ditetapkan 29.449 kasus. Data Tuberkulosis tutup di tanggal 28 Februari 2024. Capaian Treatment Coverage Riau saat ini 48,34%.

Tabel 2.3.6

Treatment Coverage TB secara absolut
Periode 2019 sd 2023

Sasaran Strategis	Indikator Kinerja	Kab/Kot a	Target 2022		2018	2019	2020	2021	2022	2023
Tercapainya Target Treatment Coverage TB	Treatment Coverage TB	Riau	90%	Target	31.501	27.601	27.634	27.634	31.899	29.449
				Capaian	11.550	10.824	9.032	9.555	13.032	14.237
				%	36,67	39,22	32,68	34,58	40,85	48,34

Sumber : Profil Dinas Kesehatan Provinsi Riau

3. Masih tingginya Kesenjangan dalam mendapatkan Akses dan Mutu Pelayanan Kesehatan

- Belum semua Penduduk terdaftar sebagai peserta JKN
- Kuantitas dan Kualitas Pelayanan kesehatan yang belum memenuhi standar
- Indeks Kepuasan Masyarakat sudah mencapai target, tetapi ada beberapa standar pelayanan minimal yang belum terpenuhi

Tabel 2.3.7 Data Kepesertaan Jaminan Kesehatan Per Kabupaten / Kota Se Provinsi Riau Tahun 2023

NO	KABUPATEN/ KOTA	JUMLAH PENDUDUK SEMESTER II	PBI JK	PD PEMDA	PPU BU	PPU PN	PBPU MANDIRI	BP	TOTAL TERDAFTAR JKN	%	BELUM JKN	KET
1	KOTA PEKANBARU	1.107.327	197.706	187.564	283.272	105.851	273.214	34.288	1.081.895	97,70%	25.432	UHC
2	KAB. KAMPAR	847.236	334.865	115.775	165.911	46.752	150.772	16.658	830.733	98,05%	16.503	UHC
3	KAB. PELALAWAN	411.926	130.448	65.799	129.615	23.818	56.919	1.819	408.418	99,15%	3.508	UHC
4	KAB. ROKAN HULU	564.419	221.746	59.483	90.746	29.767	80.764	7.046	489.552	86,74%	74.867	BELUM UHC
5	KAB. SIAK	470.485	132.577	93.026	128.519	41.461	58.619	3.608	457.810	97,31%	12.675	UHC
6	KOTA DUMAI	335.303	103.618	109.558	72.973	23.831	22.755	4.554	337.289	100,59 %	- 1.986	UHC
7	KAB. BENGKALIS	646.716	197.129	204.607	139.423	39.102	67.887	6.598	654.746	101,24 %	- 8.030	UHC
8	KAB. KEP. MERANTI	211.187	156.170	31.180	10.447	12.721	4.087	1.535	216.140	102,35 %	- 4.953	UHC
9	KAB. ROKAN HILIR	654.286	286.511	78.566	83.705	32.816	67.269	5.331	554.198	84,70%	100.088	BELUM UHC
10	KAB. INDRAGIRI HULU	462.303	179.924	108.195	80.735	31.273	49.569	6.953	456.649	98,78%	5.654	UHC
11	KAB. INDRAGIRI HILIR	683.962	318.150	161.235	88.401	34.452	52.295	6.097	660.630	96,59%	23.332	UHC
12	KAB. KUANSING	347.949	161.097	79.845	43.587	28.806	31.900	5.871	351.106	100,91 %	- 3.157	UHC
TOTAL		6.743.099	2.419.941	1.294.833	1.317.334	450.650	916.050	100.358	6.499.166	96,38%	243.933	

Sumber : Data Bidang Yankes Dinas Kesehatan Provinsi Riau

Tabel. 2.3.8**Akreditasi Puskesmas per Kab/Kota di Provinsi Riau Tahun 2023**

No.	Kabupaten	Jumlah Pusk.	Akreditasi Dasar	Akreditasi Madya	Akreditasi Utama	Akreditasi Paripurna	Belum Akreditasi
1	Kuantan Singingi	25	6	9	1	0	9
2	Indragiri Hulu	20	9	9	0	0	2
3	Indragiri Hilir	30	10	16	0	1	4
4	Pelalawan	14	3	9	2	0	
5	Siak	15	3	11	1	0	
6	Kampar	31	12	15	4	0	
7	Rokan Hulu	23	9	11	1	0	2
8	Bengkalis	19	6	8	2	2	3
9	Rokan Hilir	21	3	13	1	0	4
10	Kepulauan Meranti	10	4	3	2	0	1
11	Kota PKU	21	3	10	8	0	
12	Kota Dumai	10	2	6	2	0	
	Total	239	70	120	24	3	25
	Terakreditasi	214					
	Belum terakreditasi	25					
	Jumlah	239					

Sumber : Bidang Pelayanan Kesehatan Dinas Kesehatan Provinsi Riau

Capaian indikator Persentase Fasilitas Pelayanan Kesehatan (Puskesmas) yang Terakreditasi tahun 2023 ini mencapai 214 Puskesmas (89,5%), namun jika dibandingkan dengan target yang harus dicapai pada tahun 2023 yaitu 97%, maka capaian belum tercapai.

Tabel 2.3.9
Status RS Pemerintah terAkreditasi Tahun 2023

No	Kab/Kota	Nama RS	Status Kelulusan Akreditasi	Rating
1	Pekanbaru	RS Umum Daerah Arifin Achmad	Paripurna	*****
2		RS Umum Daerah Petala Bumi	Paripurna	*****
3		RS Jiwa Tampan	Paripurna	*****
4		RS Tk. IV Pekanbaru	Paripurna	*****
5		RSU TNI-AU Lanud Roesmin Nurjadin	Paripurna	*****
6		RS Bhayangkara Pekan Baru Polda Riau	Paripurna	*****
7		RS Umum Universitas Riau	Paripurna	*****
8		RSD Pekanbaru Madani	Paripurna	*****
9	Kampar	RS Umum Daerah Bangkinang	Paripurna	*****
10	Rohul	RS Umum Daerah Rokan Hulu	Paripurna	*****
11	Inhu	RS Umum Daerah Indrasari Rengat	Paripurna	*****
12	Inhil	RS Umum Daerah Puri Husada Tembilahan	Paripurna	*****
13		RS Umum Daerah Tengku Sulung	Paripurna	*****
14		RS Umum Daerah Raja Musa	Paripurna	*****
15	Pelalawan	RS Umum Daerah Selasih Riau	Paripurna	*****
16	Kuansing	RS Umum Daerah Teluk Kuantan	Paripurna	*****
17	Siak	RS Umum Daerah Tengku Rafian Siak Sri Indrapura	Paripurna	*****
18		RSUD Tualang (Type D Perawang)	Utama	****
19	Kep. Meranti	RS Umum Daerah Kabupaten Kepulauan Meranti	Paripurna	*****
20	Rohil	RS Umum Daerah Dr. RM. Pratomo Bagansiapiapi	Utama	****
21	Bengkalis	RS Umum Daerah Bengkalis	Paripurna	*****
22		RS Umum Daerah Kec. Mandau	Paripurna	*****
23	Dumai	RS Umum Daerah Kota Dumai	Paripurna	*****
24		RS Pertamina Dumai	Paripurna	*****
25		RS Bhayangkara Dumai	Belum ter-Akreditasi	

Sumber : Starkes No. 1128 Tahun 2022 Bidang Pelayanan Kesehatan

Pada tahun 2023 Capaian indikator persentase rumah sakit pemerintah yang terakreditasi dengan menggunakan Starkes No. 1128 tahun 2022 dinilai Sangat Baik karena capaian sebesar 96% yaitu terealisasi 24 RS telah terakreditasi dari target 25 RS.

- Indeks Kepuasan Masyarakat sudah mencapai Target, tetapi ada beberapa standar pelayanan minimal yang belum terpenuhi.

Tabel 2.3.10

Capaian IKM UPT Bersifat Khusus RSUD Arifin Achmad, RSJ Tampan dan RSUD Petala Bumi Tahun 2021 – 2023

No	Indeks Kepuasan Masyarakat	Target			Realisasi		
		2021	2022	2023	2021	2022	2023
1	2	4	5	6	7	8	9
1.	RSUD Arifin Achmad	82	83	84	84,7	83,12	84,15
2.	RSJ Tampan	86	88	89	84,7	89	85,93
3.	RSUD Petala Bumi	92	93	89	96	82	81

Sumber : Data RSUD Provinsi Riau

b. RSUD Arifin Achmad

Dari tabel di atas, ada beberapa standar yang targetnya belum tercapai antara lain :

- Pelayanan Farmasi
Waktu tunggu pelayanan obat jadi bagi pasien rawat jalan 30 menit
Untuk standar yang harus dicapai adalah 30 menit sementara realisasi pada rawat jalan masih 60 menit. .
- Pelayanan Rehab Medik
Indeks Kepuasan Pelanggan Pada Pelayanan Instalasi Rehabilitasi Medik 95%,
- Rekam Medis
Kelengkapan Informed Consent setelah mendapatkan informasi yang jelas di Rekam Medis 100%. Realisasi target hanya 41%.
- Administrasi dan Manajemen
Karyawan yang mendapat pelatihan minimal 20 jam pertahun, standar ini tidak tercapai sejak tahun 2019-2023
- Pelayanan pemeliharaan sarana medik dan non medik

c. RS Jiwa Tampan

1. Pasien yang dapat ditenangkan kurang dari 48 jam pada Unit Perawatan Intensif Psikiatrik (UPIP). SDM Keperawatan sesuai standar
2. Lama hari perawatan pasien gangguan jiwa < 6 minggu
Standar yang harus dicapai adalah kurang dari 6 minggu (42 hari). Rata-rata capaian selama tahun 2020-2023 belum tercapai sesuai standar.
3. Kepatuhan cuci tangan dan kepatuhan penggunaan APD
4. Karyawan mendapatkan pelatihan minimal 20 jam per tahun.
5. Ketepatan waktu pemeliharaan alat medis

- d. Rumah Sakit Umum Daerah Petala Bumi
 - 1. Waktu tunggu rawat jalan belum mencapai target, dimana melebihi dari 60 menit
 - 2. Tempat tidur dengan pengaman
 - 3. Kamar mandi dengan pengaman
 - 4. Pemberi pelayanan persalinan dengan penyulit
 - 5. Waktu tunggu pelayanan obat jadi
 - 6. Ketersediaan bengkel kerja
 - 7. Ketepatan waktu pemeliharaan alat
 - 8. Ketepatan waktu kalibrasi alat

- 4. Pengembangan Rumah Sakit Bersifat Khusus Dinas Kesehatan Provinsi Riau
 - a. **RSUD Ariin Achmad**

Rencana Pengembangan Rumah Sakit berdasarkan analisa kebutuhan :

1) Revisi Masterplan

Pengembangan dan peningkatan Rumah Sakit Umum Arifin Achmad dalam rangka mewujudkan Visi & Misi dari Rumah Sakit Umum Daerah Arifin Achmad Provinsi Riau perlu dilakukan revisi masterplan.

2) DED Gedung Rawat Jalan dan Laboratorium Terpadu 10 Lantai.

Pemenuhan kebutuhan sarana dan prasarana sangat diperlukan seiring dengan tingginya permintaan masyarakat terhadap pelayanan kesehatan khususnya poliklinik rawat jalan. Saat ini kunjungan pasien perhari antara 800 s.d 1000 orang (pasien dan pendamping pasien), sementara fasilitas yang tersedia tidak sebanding dengan jumlah kunjungan. Demikian juga pada laboratorium terpadu mengalami hal yang sama maka diperlukan pembangunan gedung rawat jalan dan laboratorium terpadu 10 Lantai.

Pada tahun 2025 disusun perencanaan pembangunan gedung (DED) rawat jalan dan laboratorium terpadu 10 lantai sesuai dengan standar pembangunan gedung kesehatan.

3) Gedung Kedokteran Nuklir.

Dalam rangka mendukung program Kementerian Kesehatan RI tentang kegiatan unggulan di bidang kesehatan khususnya kanker, jantung, stroke, uronefro (KJSU) serta kesehatan ibu dan anak (KIA). Salah satu pelayanan penunjang kesehatan yang sangat penting untuk pemenuhan rumah sakit rujukan kelas A sesuai dengan PMK nomor 56 tahun 2014 tentang pengembangan instalasi kanker terpadu yaitu pelayanan kedokteran nuklir. Saat ini RSUD Arifin Achmad sudah mempunyai instalasi kanker terpadu dengan strata utama sehingga perlu

dikembangkan menuju ke strata paripurna yaitu kedokteran nuklir yang sangat dibutuhkan oleh masyarakat Riau yang mempunyai teknologi diagnostic maupun terapi yang lebih baik dibandingkan dengan metode pengobatan dan terapi lainnya.

b. RSJ Tampan

1. Pemenuhan sarana prasarana layanan rawat inap jiwa sesuai standar
Saat ini terdapat 6 unit ruangan untuk pelayanan rawat inap pasien jiwa dewasa. Bangunan ini telah berdiri sejak tahun 1982 (± 40 tahun). Kondisi umum ruangan membutuhkan banyak perbaikan/pemeliharaan. Untuk memberikan pelayanan paripurna kepada pasien jiwa maka pada tahun 2025 direncanakan penyediaan dokumen perencanaan pembangunan gedung rawat inap jiwa dewasa sesuai master plan.
2. Peningkatan kualitas layanan unggulan jiwa anak remaja dan geriatri.
Saat ini pelayanan Kesehatan jiwa anak dan remaja telah berjalan di klinik rawat jalan.
Dalam rangka pengembangan layanan dan memenuhi persyaratan RS Khusus Jiwa Tipe A maka pada tahun 2025 direncanakan penyediaan pelayanan rawat inap jiwa anak dan remaja sebanyak 10 TT beserta kebutuhan SDM, peralatan medis dan pendukung lainnya. Ruang yang digunakan adalah ruangan Saleh Hasyim ex ruang rehabilitasi psikososial yang difungsikan sesuai standar rawat inap jiwa anak dan remaja.
3. Pemenuhan sarana prasarana layanan non jiwa
Dengan menyediakan layanan operasi, ruang ICU dan ruangan rawat inap non jiwa terpadu.
4. Pengembangan layanan kekhususan jiwa
Pada tahun 2024 dilaksanakan pembangunan gedung psikososial dari pendanaan DAK 2024. Pada tahun 2025 difokuskan untuk pemenuhan kebutuhan peralatan vocational dan peralatan pendukung pelayanan rehabilitasi psikososial dan day care.
5. Pembangunan Masjid
Dokumen DED Pembangunan Masjid disusun pada tahun 2019 dan pada tahun 2025 direncanakan pembangunan fisik rumah sakit.

c. RSUD Petala Bumi

Pembangunan sarana fisik yang diperlukan dalam rangka pengembangan pelayanan unggulan Kesehatan ibu dan anak di RSUD Petala Bumi sebagai berikut :

1. Pelebaran Lahan (untuk bangunan dan parkir)
Kondisi lahan parkir Rumah Sakit Umum Daerah Petala Bumi saat ini sudah tidak bisa lagi menampung jumlah kendaraan yang parkir. Hal ini karena jumlah pasien dan pengunjung yang semakin meningkat. Adanya pengembangan rumah sakit dengan layanan unggulan ibu dan anak membutuhkan lahan untuk pembangunan beberapa gedung yang baru.
2. Pembangunan Ruangan PICU, NICU, HCU dan ICU
Sesuai dengan Peraturan Menteri Kesehatan Republik Indonesia Nomor 3 Tahun 2020 tentang Klasifikasi dan Perizinan Rumah Sakit dimana persyaratan bangunan dan prasarana rumah sakit ibu dan anak harus memiliki ruang perawatan intensif PICU, NICU, HCU dan ICU. Saat ini Rumah Sakit Umum Daerah Petala Bumi hanya memiliki ruangan ICU dan HCU yang masih belum memenuhi standar pelayanan dengan unggulan ibu dan anak
3. Pembangunan Ruangan CSSD, Logistik, Gizi dan Gudang Farmasi
Sesuai dengan standar rumah sakit kelas c, ruangan CSSD, gizi dan gudang farmasi Rumah Sakit Umum Daerah Petala Bumi belum memenuhi standarnya. Hal ini dilihat dari posisi tata letaknya dan juga dari segi luas ruangnya. Untuk itu dalam rangka peningkatan pengembangan layanan memerlukan penataan kembali ruangan yang ada dengan membangun ruangan baru yang sesuai dengan standarnya
4. Perbaikan Ruangan IGD dan Ruangan Isolasi
IGD adalah salah satu unit pelayanan di Rumah Sakit yang menyediakan penanganan awal bagi pasien yang datang langsung ke rumah sakit atau lanjutan bagi pasien rujukan dari fasilitas pelayanan kesehatan lain, menderita sakit ataupun cedera yang dapat mengancam kelangsungan hidupnya.
Dalam rangka menuju rumah sakit dengan pelayanan unggulan ibu dan anak, Rumah Sakit Umum Daerah Petala Bumi perlu melakukan perbaikan dan penyesuaian standar dari ruangan IGD dan Ruangan Isolasi. Hal ini dilakukan untuk lebih meningkatkan kualitas pelayanan yang diberikan kepada pasien.
Pada tahun 2023 ini fasilitas yang ada di IGD masih bersifat untuk umum. Oleh Karena itu untuk tahun 2025-2026 akan dilakukan renovasi atau perbaikan untuk menyesuaikan ruangan dengan unggulan pelayanan ibu dan anak. Ruangan akan diperbesar dengan menambah beberapa fasilitas untuk pasien bayi dan anak-anak yang membutuhkan

penanganan segera. Begitu juga halnya dengan ruangan isolasi yang perlu dilakukan perbaikan

5. Pembangunan Ruangan dan Pengadaan Alat CT-Scan

Pembangunan ruangan dan pengadaan CT-Scan adalah untuk persiapan penempatan alat CT-Scan yang nantinya akan direncanakan pada tahun 2025. Perencanaan pembelian CT-Scan ini dilakukan karena melihat banyaknya pasien Rumah Sakit Umum Daerah Petala Bumi yang dirujuk untuk CT-Scan ke rumah sakit lain. Besarnya biaya yang harus dikeluarkan setiap tahun mendorong rumah sakit untuk membeli CT-Scan agar pengeluaran bisa berkurang

2.4 Review Terhadap Rancangan RKPD

Dalam melakukan telaahan terhadap rancangan Rencana Kerja Dinas Kesehatan Tahun 2025 dilakukan perbandingan antara rumusan hasil identifikasi kebutuhan program dan kegiatan berdasarkan analisis kebutuhan yang telah mempertimbangkan dalam target Renstra Dinas Kesehatan Provinsi Riau dan juga tingkat kinerja Dinas Kesehatan. Review terhadap rancangan RKPD meliputi kegiatan identifikasi program dan kegiatan, indikator kinerja program/ kegiatan/sub kegiatan, tolok ukur atau target sasaran program/ kegiatan/sub kegiatan, serta pagu indikatif yang dialokasikan untuk setiap program, kegiatan dan sub kegiatan di lingkup Dinas Kesehatan Provinsi Riau berdasarkan kajian Tim Anggaran Pemerintah Provinsi Riau berupa rancangan RKPD.

Rumusan program, kegiatan dan sub kegiatan yang diusulkan pada RKPD tahun 2025 menjembatani fungsi dan tugas pokok Dinas Kesehatan Provinsi Riau dalam rangka mencapai tujuan indikator sasaran, indikator program yang tertuang dalam Restra tahun 2025-2026. Proses penyusunan RKPD Dinas Kesehatan Provinsi Riau Tahun 2025 mengacu pada Permendagri 86 Tahun 2017 tentang Tata Cara Perencanaan, Pengendalian dan Evaluasi Pembangunan Daerah, Tata Cara Evaluasi Rancangan Peraturan Daerah Tentang Rencana Pembangunan Jangka Panjang Daerah dan Rencana Pembangunan Jangka Menengah Daerah serta Tata Cara Perubahan Rencana Pembangunan Jangka Panjang Daerah Rencana Pembangunan Jangka Menengah Daerah dan Rencana Kerja Pemerintah Daerah.

Forum Perangkat Daerah Pemerintah Provinsi Riau telah merancang serangkaian rencana kerja (Renja) untuk tahun 2025 mendatang, yang mengusung tema pembangunan "Meningkatkan Pelayanan Dasar dan Tata

Kelola Serta Pemerataan Insfrastruktur Untuk Penguatan Ekonomi Daerah" dengan empat prioritas pembangunan Provinsi Riau, yaitu :

1. Prioritas pertama, meningkatkan pelayanan dasar dan kualitas sumber daya manusia (SDM) melalui pemenuhan prasarana dasar, pendidikan, kesehatan dan kesetaraan gender.
2. Prioritas kedua, peningkatan tata kelola pemerintahan berbasis digital yang lancar, kolaboratif dan akuntabel melalui optimalisasi penerapan sistem pemerintahan berbasis elektronik (SPBE), peningkatan pelyanan publik inklusi, dan peningkatan kualitas pengelolaan keuangan dan aset daerah. Dengan peningkatan kualitas SDM, profesionalisme Aparatur Sipil Negara (ASN), sarana dan prasarana serta melakukan penataan manajemen bagi ASN.
3. Prioritas ketiga, melakukan pemerataan insfrastruktur yang berkelanjutan, melalui pemenuhan insfrastruktur dan peningkatan kualitas lingkungan hidup. Untuk pemenuhan insfrastruktur, pemerintah akan berfokus meningkatkan pemantapan jalan, dan pengembangan sistem jaringan transportasi yang terintegras. Sedangkan untuk peningkatan kualitas lingkungan hidup, akan berfokus pada upaya penurunan emisi gas rumah kaca, meningkatkan pengendalian terhadap kerusakan dan pencemaran lingkungan hidup, serta penanggulangan bencana dan mitigasi perubahan iklim. Meningkatkan pemanfaatan dan pengembangan energi baru dan terbarukan di Provinsi Riau.
4. Prioritas keempat, Pemerintah Provinsi Riau akan berfokus pada penguatan ekonomi melalui pertanian, hilirisasi sumber daya alam, penguatan ekonomi masyarakat dan pariwisata berbudaya melayu dengan sasaran untuk meningkatkan kesejahteraan masyarakat, kemandirian ekonomi, dan menurunkan kesenjangan pendapatan.

Untuk menghasilkan suatu rencana kerja Dinas Kesehatan Provinsi Riau yang selaras dengan Rencana Kerja Pemerintah Daerah dalam rangka meningkatkan kualitas perencanaan pembangunan daerah, program, dan kegiatan, maka diperlukan suatu telaahan (review) terhadap rancangan penyusunan Rencana Kerja Dinas Kesehatan Tahun 2025 sebagaimana tercantum pada tabel T-C. 31 (Terlampir).

Tabel 2. 9 (T-C.31) - Review Terhadap Rancangan RKPD Dinas Kesehatan Tahun 2025

RANCANGAN RKPD						HASIL ANALISIS KEBUTUHAN					
NO	PROGRAM / KEGIATAN / SUB KEGIATAN PRIORITAS	LOKASI	INDIKATOR PROGRAM / KEGIATAN / SUB KEGIATAN	TARGET CAPAIAN	PAGU INDIKATIF (Rp)	PROGRAM / KEGIATAN / SUB KEGIATAN PRIORITAS	LOKASI	INDIKATOR PROGRAM / KEGIATAN / SUB KEGIATAN	TARGET CAPAIAN	KEBUTUHAN DANA (Rp)	CATATAN PENTING
1	2	3	4	5	6	7	8	9	10	11	12
	URUSAN PEMERINTAHAN BIDANG KESEHATAN				352,097,171,568.00	URUSAN PEMERINTAHAN BIDANG KESEHATAN				346.631.977.187,00	
1.	PROGRAM PENUNJANG URUSAN PEMERINTAHAN DAERAH PROVINSI		Persentase Pemenuhan Kebutuhan Pelayanan Administrasi Perkantoran Bidang Kesehatan Persentase Pencapaian Pelayanan BLUD	100 Persen 100 Persen	67,917,297,018.00	PROGRAM PENUNJANG URUSAN PEMERINTAHAN DAERAH PROVINSI		Persentase Pemenuhan Kebutuhan Pelayanan Administrasi Perkantoran Bidang Kesehatan Persentase Pencapaian Pelayanan BLUD	100 Persen 100 Persen	64.895.701.813,00	
	Perencanaan, Penganggaran, dan Evaluasi Kinerja Perangkat Daerah		Jumlah Dokumen Perencanaan Perangkat Daerah	4 Dokumen	600,000,000.00	Perencanaan, penganggaran, dan Evaluasi Kinerja Perangkat Daerah		Jumlah Dokumen Perencanaan Perangkat Daerah	4 Dokumen	643.824.100,00	
	Penyusunan Dokumen Perencanaan Perangkat Daerah	Provinsi Riau	Jumlah Dokumen Perencanaan Perangkat Daerah	2 Dokumen	300,000,000.00	Penyusunan Dokumen Perencanaan Perangkat Daerah	Provinsi Riau	Jumlah Dokumen Perencanaan Perangkat Daerah	2 Dokumen	300,000,000.00	
	Evaluasi Kinerja Perangkat Daerah	Provinsi Riau	Jumlah Laporan Evaluasi Kinerja Perangkat Daerah	2 Laporan	300,000,000.00	Evaluasi Kinerja Perangkat Daerah	Provinsi Riau	Jumlah Laporan Evaluasi Kinerja Perangkat Daerah	2 Laporan	343.824.100,00	
	Administrasi Keuangan Perangkat Daerah		Jumlah Laporan administrasi keuangan Perangkat Daerah Yang Dipenuhi	1 Laporan	49,415,524,263.00	Administrasi Keuangan Perangkat Daerah		Jumlah Laporan administrasi keuangan Perangkat Daerah Yang Dipenuhi	1 Laporan	49,415,524,263.00	
	Penyediaan Gaji dan Tunjangan ASN	Provinsi Riau	Jumlah Orang yang Menerima Gaji dan Tunjangan ASN	4200 Orang/ Bulan	49,415,524,263.00	Penyediaan Gaji dan Tunjangan ASN	Provinsi Riau	Jumlah Orang yang Menerima Gaji dan Tunjangan ASN	4200 Orang/ Bulan	49,415,524,263.00	
	Administrasi Barang Milik Daerah pada Perangkat Daerah		Jumlah Laporan barang milik daerah pada Perangkat Daerah yang dikelola	3 Laporan	100,000,000.00	Administrasi Barang Milik Daerah pada Perangkat Daerah		Jumlah Laporan barang milik daerah pada Perangkat Daerah yang dikelola	3 Laporan	39.915.000,00	
	Penatausahaan Barang Milik Daerah pada SKPD	Provinsi Riau	Jumlah Laporan Penatausahaan Barang Milik Daerah pada SKPD	1 Laporan	100,000,000.00	Penatausahaan Barang Milik Daerah pada SKPD	Provinsi Riau	Jumlah Laporan Penatausahaan Barang Milik Daerah pada SKPD	1 Laporan	39.915.000,00	
	Administrasi Kepegawaian Perangkat Daerah		Jumlah Jenis layanan Administrasi Kepegawaian yang difasilitasi	2 Jenis	230,000,000.00	Administrasi Kepegawaian Perangkat Daerah		Jumlah Jenis layanan Administrasi Kepegawaian yang difasilitasi	2 Jenis	210.000.000,00	

RANCANGAN RKPD						HASIL ANALISIS KEBUTUHAN					CATATAN PENTING
NO	PROGRAM / KEGIATAN / SUB KEGIATAN PRIORITAS	LOKASI	INDIKATOR PROGRAM / KEGIATAN / SUB KEGIATAN	TARGET CAPAIAN	PAGU INDIKATIF (Rp)	PROGRAM / KEGIATAN / SUB KEGIATAN PRIORITAS	LOKASI	INDIKATOR PROGRAM / KEGIATAN / SUB KEGIATAN	TARGET CAPAIAN	KEBUTUHAN DANA (Rp)	
	Peningkatan Sarana dan Prasarana Disiplin Pegawai	Provinsi Riau	Jumlah Unit Peningkatan Sarana dan Prasarana Disiplin Pegawai	8 Unit	20,000,000.00	Peningkatan Sarana dan Prasarana Disiplin Pegawai	Provinsi Riau	Jumlah Unit Peningkatan Sarana dan Prasarana Disiplin Pegawai	8 Unit	0	
	Pengadaan Pakaian Dinas Beserta AtributKelengkapannya	Provinsi Riau	Jumlah Paket Pakaian Dinas Beserta Atribut Kelengkapan	300 Paket	210,000,000.00	Pengadaan Pakaian Dinas Beserta AtributKelengkapannya	Provinsi Riau	Jumlah Paket Pakaian Dinas Beserta Atribut Kelengkapan	300 Paket	210,000,000.00	
	Administrasi Umum Perangkat Daerah		Jumlah jenis layanan administrasi umum yang dipenuhi	8 Jenis	4,197,015,895.00	Administrasi Umum Perangkat Daerah		Jumlah jenis layanan administrasi umum yang dipenuhi	8 Jenis	3.222.361.752,00	
	Penyediaan Komponen Instalasi Listrik/Penerangan Bangunan Kantor	Provinsi Riau	Jumlah Paket Komponen Instalasi Listrik/Penerangan Bangunan Kantor yang Disediakan	1 Paket	300,000,000.00	Penyediaan Komponen Instalasi Listrik/Penerangan Bangunan Kantor	Provinsi Riau	Jumlah Paket Komponen Instalasi Listrik/Penerangan Bangunan Kantor yang Disediakan	1 Paket	176.000.000,00	
	Penyediaan Peralatan dan Perlengkapan Kantor	Provinsi Riau	Jumlah Paket Peralatan dan Perlengkapan Kantor yang Disediakan	6 Paket	1,134,230,945.00	Penyediaan Peralatan dan Perlengkapan Kantor	Provinsi Riau	Jumlah Paket Peralatan dan Perlengkapan Kantor yang Disediakan	6 Paket	934.999.549,00	
	Penyediaan Peralatan Rumah Tangga	Provinsi Riau	Jumlah Paket Peralatan Rumah Tangga yang Disediakan	1 Paket	200,000,000.00	Penyediaan Peralatan Rumah Tangga	Provinsi Riau	Jumlah Paket Peralatan Rumah Tangga yang Disediakan	1 Paket	0	
	Penyediaan Bahan Logistik Kantor	Provinsi Riau	Jumlah Paket Bahan Logistik Kantor yang Disediakan	3 Paket	642,358,700.00	Penyediaan Bahan Logistik Kantor	Provinsi Riau	Jumlah Paket Bahan Logistik Kantor yang Disediakan	3 Paket	608.357.566,00	
	Penyediaan Barang Cetak dan Penggandaan	Provinsi Riau	Jumlah Paket Barang Cetak dan Penggandaan yang Disediakan	12 Paket	350,000,000.00	Penyediaan Barang Cetak dan Penggandaan	Provinsi Riau	Jumlah Paket Barang Cetak dan Penggandaan yang Disediakan	12 Paket	232.579.387,00	
	Penyediaan Bahan Bacaan dan Peraturan Perundang-Undangan	Provinsi Riau	Jumlah Dokumen Bahan Bacaan dan Peraturan Perundang-Undangan yang Disediakan	1 Dokumen	95,000,000.00	Penyediaan Bahan Bacaan dan Peraturan Perundang-Undangan	Provinsi Riau	Jumlah Dokumen Bahan Bacaan dan Peraturan Perundang-Undangan yang Disediakan	1 Dokumen	94.999.000,00	
	Penyelenggaraan Rapat Koordinasi dan Konsultasi SKPD	Provinsi Riau	Jumlah Laporan Penyelenggaraan Rapat Koordinasi dan Konsultasi SKPD	2 Laporan	1,475,426,250.00	Penyelenggaraan Rapat Koordinasi dan Konsultasi SKPD	Provinsi Riau	Jumlah Laporan Penyelenggaraan Rapat Koordinasi dan Konsultasi SKPD	2 Laporan	1.175.426.250,00	
	Pengadaan Barang Milik Daerah Penunjang Urusan Pemerintah Daerah		Jumlah jenis pengadaan barang milik daerah penunjang Urusan Pemerintah Daerah yang dipenuhi	4 Jenis	1,245,000,000.00	Pengadaan Barang Milik Daerah Penunjang Urusan Pemerintah Daerah		Jumlah jenis pengadaan barang milik daerah penunjang Urusan Pemerintah Daerah yang dipenuhi	4 Jenis	1.019.059.674,00	
	Pengadaan Mebel	Provinsi Riau	Jumlah Paket Mebel yang Disediakan	1 Paket	345,000,000.00	Pengadaan Mebel	Provinsi Riau	Jumlah Paket Mebel yang Disediakan	1 Paket	344.827.100,00	

RANCANGAN RKPD						HASIL ANALISIS KEBUTUHAN					CATATAN PENTING
NO	PROGRAM / KEGIATAN / SUB KEGIATAN PRIORITAS	LOKASI	INDIKATOR PROGRAM / KEGIATAN / SUB KEGIATAN	TARGET CAPAIAN	PAGU INDIKATIF (Rp)	PROGRAM / KEGIATAN / SUB KEGIATAN PRIORITAS	LOKASI	INDIKATOR PROGRAM / KEGIATAN / SUB KEGIATAN	TARGET CAPAIAN	KEBUTUHAN DANA (Rp)	
	Pengadaan Peralatan dan Mesin Lainnya	Provinsi Riau	Jumlah Unit Peralatan dan Mesin Lainnya yang Disediakan	20 Unit	300,000,000.00	Pengadaan Peralatan dan Mesin Lainnya	Provinsi Riau	Jumlah Unit Peralatan dan Mesin Lainnya yang Disediakan	20 Unit	300,000,000.00	
	Pengadaan Sarana dan Prasarana Gedung Kantor atau Bangunan Lainnya	Provinsi Riau	Jumlah Unit Sarana dan Prasarana Gedung Kantor atau Bangunan Lainnya yang Disediakan	20 Unit	600,000,000.00	Pengadaan Sarana dan Prasarana Gedung Kantor atau Bangunan Lainnya	Provinsi Riau	Jumlah Unit Sarana dan Prasarana Gedung Kantor atau Bangunan Lainnya yang Disediakan	20 Unit	374.232.574,00	
	Penyediaan Jasa Penunjang Urusan Pemerintahan Daerah		Jumlah jenis jasa penunjang urusan Pemerintah Daerah yang dipenuhi	2 Jenis	6,875,522,190.00	Penyediaan Jasa Penunjang Urusan Pemerintahan Daerah		Jumlah jenis jasa penunjang urusan Pemerintah Daerah yang dipenuhi	2 Jenis	6.345.950.524,00	
	Penyediaan Jasa Komunikasi, Sumber Daya Air dan Listrik	Provinsi Riau	Jumlah Laporan Penyediaan Jasa Komunikasi, Sumber Daya Air dan Listrik yang Disediakan	12 Laporan	1,897,599,714.00	Penyediaan Jasa Komunikasi, Sumber Daya Air dan Listrik	Provinsi Riau	Jumlah Laporan Penyediaan Jasa Komunikasi, Sumber Daya Air dan Listrik yang Disediakan	12 Laporan	1.761.756.000,00	
	Penyediaan Jasa Pelayanan Umum Kantor	Provinsi Riau	Jumlah Laporan Penyediaan Jasa Pelayanan Umum Kantor yang Disediakan	4 Laporan	4,977,922,476.00	Penyediaan Jasa Pelayanan Umum Kantor	Provinsi Riau	Jumlah Laporan Penyediaan Jasa Pelayanan Umum Kantor yang Disediakan	4 Laporan	4.584.194.524,00	
	Pemeliharaan Barang Milik Daerah Penunjang Urusan Pemerintahan Daerah		Jumlah jenis barang milik daerah penunjang urusan pemerintah daerah yang dipelihara	6 Jenis	5,254,234,670.00	Pemeliharaan Barang Milik Daerah Penunjang Urusan Pemerintahan Daerah		Jumlah jenis barang milik daerah penunjang urusan pemerintah daerah yang dipelihara	6 Jenis	3.999.066.500,00	
	Penyediaan Jasa Pemeliharaan, Biaya Pemeliharaan dan Pajak Kendaraan Perorangan Dinas atau Kendaraan Dinas Jabatan	Provinsi Riau	Jumlah Kendaraan Perorangan Dinas atau Kendaraan Dinas Jabatan yang Dipelihara dan Dibayarkan Pajaknya	9 Unit	332,040,000.00	Penyediaan Jasa Pemeliharaan, Biaya Pemeliharaan dan Pajak Kendaraan Perorangan Dinas atau Kendaraan Dinas Jabatan	Provinsi Riau	Jumlah Kendaraan Perorangan Dinas atau Kendaraan Dinas Jabatan yang Dipelihara dan Dibayarkan Pajaknya	9 Unit	307.010.000,00	
	Penyediaan Jasa Pemeliharaan, Biaya Pemeliharaan, Pajak dan Perizinan Kendaraan Dinas Operasional atau Lapangan	Provinsi Riau	Jumlah Kendaraan Dinas Operasional atau Lapangan yang Dipelihara dan Dibayarkan Pajak dan Perizinannya	20 Unit	349,989,130.00	Penyediaan Jasa Pemeliharaan, Biaya Pemeliharaan, Pajak dan Perizinan Kendaraan Dinas Operasional atau Lapangan	Provinsi Riau	Jumlah Kendaraan Dinas Operasional atau Lapangan yang Dipelihara dan Dibayarkan Pajak dan Perizinannya	20 Unit	349.976.500,00	
	Pemeliharaan Peralatan dan Mesin Lainnya	Provinsi Riau	Jumlah Peralatan dan Mesin Lainnya yang Dipelihara	578 Unit	1,090,200,000.00	Pemeliharaan Peralatan dan Mesin Lainnya	Provinsi Riau	Jumlah Peralatan dan Mesin Lainnya yang Dipelihara	578 Unit	906.290.000,00	
	Pemeliharaan/ Rehabilitasi Sarana dan Prasarana Gedung Kantor atau Bangunan Lainnya	Provinsi Riau	Jumlah Sarana dan Prasarana Gedung Kantor atau Bangunan Lainnya yang ipelihara/Direhabilitasi	5 Unit	3,482,005,540.00	Pemeliharaan/Rehabilitasi Sarana dan Prasarana Gedung Kantor atau Bangunan Lainnya	Provinsi Riau	Jumlah Sarana dan Prasarana Gedung Kantor atau Bangunan Lainnya yang Dipelihara/Direhabilitasi	5 Unit	2.435.790.000,00	

RANCANGAN RKPD						HASIL ANALISIS KEBUTUHAN					CATATAN PENTING
NO	PROGRAM / KEGIATAN / SUB KEGIATAN PRIORITAS	LOKASI	INDIKATOR PROGRAM / KEGIATAN / SUB KEGIATAN	TARGET CAPAIAN	PAGU INDIKATIF (Rp)	PROGRAM / KEGIATAN / SUB KEGIATAN PRIORITAS	LOKASI	INDIKATOR PROGRAM / KEGIATAN / SUB KEGIATAN	TARGET CAPAIAN	KEBUTUHAN DANA (Rp)	
2.	PROGRAM PEMENUHAN UPAYA KESEHATAN PERORANGAN DAN UPAYA KESEHATAN MASYARAKAT		Capaian SPM Kabupaten/Kota Se Provinsi Riau Jumlah Penduduk Yang Menjadi Peserta Penerima Bantuan Iuran (PBI) JKN Persentase Rasio Daya Tampung Rumah Sakit Rujukan	86 Persen 3100000 Jiwa 1,26 Per 1000 Penduduk	268,802,438,550.00	PROGRAM PEMENUHAN UPAYA KESEHATAN PERORANGAN DAN UPAYA KESEHATAN MASYARAKAT		Capaian SPM Kabupaten/Kota Se Provinsi Riau Jumlah Penduduk Yang Menjadi Peserta Penerima Bantuan Iuran (PBI) JKN Persentase Rasio Daya Tampung Rumah Sakit Rujukan	86 Persen 3100000 Jiwa 1,26 Per 1000 Penduduk	266.789.197.545,00	
	Penyediaan Fasilitas Pelayanan, Sarana, Prasarana dan Alat Kesehatan untuk UKP Rujukan, UKM dan UKM Rujukan Tingkat Daerah Provinsi		Persentase ketersediaan Sarana, Prasarana dan Alat Kesehatan untuk UKP Rujukan, UKM dan UKM Rujukan Tingkat Daerah Provinsi	80 Persen	600,000,000.00	Penyediaan Fasilitas Pelayanan, Sarana, Prasarana dan Alat Kesehatan untuk UKP Rujukan, UKM dan UKM Rujukan Tingkat Daerah Provinsi		Persentase ketersediaan Sarana, Prasarana dan Alat Kesehatan untuk UKP Rujukan, UKM dan UKM Rujukan Tingkat Daerah Provinsi	80 Persen	350.000.000,00	
	Pengembangan Pendekatan Pelayanan Kesehatan di DTPK (Pelayanan Kesehatan Bergerak, Gugus Pulau, Pelayanan Kesehatan Berbasis Telemedicine, dll)	Provinsi Riau	Jumlah Pelayanan Kesehatan Di DTPK (Pelayanan Kesehatan Bergerak, Gugus Pulau, Pelayanan Kesehatan Berbasis Telemedicine, dll) yang Dilakukan Pengembangan	1 Layanan	600,000,000.00	Pengembangan Pendekatan Pelayanan Kesehatan di DTPK (Pelayanan Kesehatan Bergerak, Gugus Pulau, Pelayanan Kesehatan Berbasis Telemedicine, dll)	Provinsi Riau	Jumlah Pelayanan Kesehatan Di DTPK (Pelayanan Kesehatan Bergerak, Gugus Pulau, Pelayanan Kesehatan Berbasis Telemedicine, dll) yang Dilakukan Pengembangan	1 Layanan	350.000.000,00	
	Penyediaan Layanan Kesehatan untuk UKP Rujukan, UKM dan UKM Rujukan Tingkat Daerah Provinsi		Persentase Penyediaan Layanan Kesehatan untuk UKP Rujukan, UKM dan UKM Rujukan Tingkat Daerah Provinsi	100 Persen	266,142,438,550.00	Penyediaan Layanan Kesehatan untuk UKP Rujukan, UKM dan UKM Rujukan Tingkat Daerah Provinsi		Persentase Penyediaan Layanan Kesehatan untuk UKP Rujukan, UKM dan UKM Rujukan Tingkat Daerah Provinsi	100 Persen	263.955.662.146,00	
	Pengelolaan Pelayanan Kesehatan bagi Penduduk Terdampak Krisis Kesehatan Akibat Bencana dan/atau Berpotensi Bencana	Provinsi Riau	Jumlah Penduduk yang Mendapatkan Layanan Kesehatan yang Terdampak Krisis Kesehatan Akibat Bencana dan/atau Berpotensi Bencana Provinsi Sesuai Standar	10584 Orang	1,200,000,000.00	Pengelolaan Pelayanan Kesehatan bagi Penduduk Terdampak Krisis Kesehatan Akibat Bencana dan/atau Berpotensi Bencana	Provinsi Riau	Jumlah Penduduk yang Mendapatkan Layanan Kesehatan yang Terdampak Krisis Kesehatan Akibat Bencana dan/atau Berpotensi Bencana Provinsi Sesuai Standar	10584 Orang	942.060.601,00	
	Pengelolaan Pelayanan Kesehatan bagi Penduduk pada Kondisi Kejadian Luar Biasa (KLB)	Provinsi Riau	Jumlah Penduduk yang Mendapatkan Layanan Kesehatan pada Kondisi Kejadian Luar Biasa Provinsi yang Mendapatkan Pelayanan Kesehatan Sesuai Standar	25000 Orang	902,138,550.00	Pengelolaan Pelayanan Kesehatan bagi Penduduk pada Kondisi Kejadian Luar Biasa (KLB)	Provinsi Riau	Jumlah Penduduk yang Mendapatkan Layanan Kesehatan pada Kondisi Kejadian Luar Biasa Provinsi yang Mendapatkan Pelayanan Kesehatan Sesuai Standar	25000 Orang	902,138,550.00	
	Pengelolaan Pelayanan Kesehatan Ibu dan Anak	Provinsi Riau	Jumlah Dokumen Hasil Pengelolaan Pelayanan Kesehatan Ibu dan Anak	2 Dokumen	925,000,000.00	Pengelolaan Pelayanan Kesehatan Ibu dan Anak	Provinsi Riau	Jumlah Dokumen Hasil Pengelolaan Pelayanan Kesehatan Ibu dan Anak	2 Dokumen	925,000,000.00	

RANCANGAN RKPD						HASIL ANALISIS KEBUTUHAN					
NO	PROGRAM / KEGIATAN / SUB KEGIATAN PRIORITAS	LOKASI	INDIKATOR PROGRAM / KEGIATAN / SUB KEGIATAN	TARGET CAPAIAN	PAGU INDIKATIF (Rp)	PROGRAM / KEGIATAN / SUB KEGIATAN PRIORITAS	LOKASI	INDIKATOR PROGRAM / KEGIATAN / SUB KEGIATAN	TARGET CAPAIAN	KEBUTUHAN DANA (Rp)	CATATAN PENTING
	Pengelolaan Pelayanan Kesehatan Usia Lanjut	Provinsi Riau	Jumlah Dokumen Hasil Pengelolaan Pelayanan Kesehatan Usia Lanjut	2 Dokumen	300,000,000.00	Pengelolaan Pelayanan Kesehatan Usia Lanjut	Provinsi Riau	Jumlah Dokumen Hasil Pengelolaan Pelayanan Kesehatan Usia Lanjut	2 Dokumen	300,000,000.00	
	Pengelolaan Pelayanan Kesehatan Gizi Masyarakat	Provinsi Riau	Jumlah Dokumen Hasil Pengelolaan Pelayanan Kesehatan Gizi Masyarakat	4 Dokumen	750,000,000.00	Pengelolaan Pelayanan Kesehatan Gizi Masyarakat	Provinsi Riau	Jumlah Dokumen Hasil Pengelolaan Pelayanan Kesehatan Gizi Masyarakat	4 Dokumen	750,000,000.00	
	Pengelolaan Pelayanan Kesehatan Kerja dan Olahraga	Provinsi Riau	Jumlah Dokumen Hasil Pengelolaan Pelayanan Kesehatan Kerja dan Olahraga	2 Dokumen	150,000,000.00	Pengelolaan Pelayanan Kesehatan Kerja dan Olahraga	Provinsi Riau	Jumlah Dokumen Hasil Pengelolaan Pelayanan Kesehatan Kerja dan Olahraga	2 Dokumen	149.999.975,00	
	Pengelolaan Pelayanan Kesehatan Lingkungan	Provinsi Riau	Jumlah Dokumen Hasil Pengelolaan Pelayanan Kesehatan Lingkungan	7 Dokumen	700,000,000.00	Pengelolaan Pelayanan Kesehatan Lingkungan	Provinsi Riau	Jumlah Dokumen Hasil Pengelolaan Pelayanan Kesehatan Lingkungan	7 Dokumen	700,000,000.00	
	Pengelolaan Pelayanan Promosi Kesehatan	Provinsi Riau	Jumlah Dokumen Hasil Pengelolaan Pelayanan Promosi Kesehatan	1 Dokumen	250,000,000.00	Pengelolaan Pelayanan Promosi Kesehatan	Provinsi Riau	Jumlah Dokumen Hasil Pengelolaan Pelayanan Promosi Kesehatan	1 Dokumen	76.309.636,00	
	Pengelolaan Pelayanan Kesehatan Tradisional, Akupuntur, Asuhan Mandiri dan Tradisional Lainnya	Provinsi Riau	Jumlah Dokumen Hasil Pengelolaan Pelayanan Kesehatan Tradisional, Akupuntur, Asuhan Mandiri dan Tradisional Lainnya	1 Dokumen	150,000,000.00	Pengelolaan pelayanan Kesehatan Tradisional, akupuntur,Asuhan Mandiri dan Tradisional Lainnya	Provinsi Riau	Jumlah Dokumen Hasil Pengelolaan Pelayanan Kesehatan Tradisional, Akupuntur, Asuhan Mandiri dan Tradisional Lainnya	1 Dokumen	150,000,000.00	
	Pengelolaan Pelayanan Kesehatan Penyakit Menular dan Tidak Menular	Provinsi Riau	Jumlah Dokumen Hasil Pengelolaan Pelayanan Kesehatan Penyakit Menular dan Tidak Menular	15 Dokumen	905,000,000.00	Pengelolaan Pelayanan Kesehatan Penyakit Menular dan Tidak Menular	Provinsi Riau	Jumlah Dokumen Hasil Pengelolaan Pelayanan Kesehatan Penyakit Menular dan Tidak Menular	15 Dokumen	905,000,000.00	
	Pengelolaan Pelayanan Kesehatan Haji	Provinsi Riau	Jumlah Dokumen Hasil Pengelolaan Pelayanan Kesehatan Haji	1 Dokumen	350,000,000.00	Pengelolaan Pelayanan Kesehatan Haji	Provinsi Riau	Jumlah Dokumen Hasil Pengelolaan Pelayanan Kesehatan Haji	1 Dokumen	350,000,000.00	
	Pengelolaan Pelayanan Kesehatan Orang dengan Kecanduan NAPZA	Provinsi Riau	Jumlah Penyalahguna NAPZA yang Mendapatkan Rehabilitasi Medis	450 Orang	150,000,000.00	Pengelolaan Pelayanan Kesehatan Orang dengan Kecanduan NAPZA	Provinsi Riau	Jumlah Penyalahguna NAPZA yang Mendapatkan Rehabilitasi Medis	450 Orang	149.999.995,00	
	Pengelolaan Jaminan Kesehatan Masyarakat	Provinsi Riau	Jumlah Dokumen Hasil Pengelolaan Jaminan Kesehatan Masyarakat	1 Dokumen	255,934,000,000.00	Pengelolaan Jaminan Kesehatan Masyarakat	Provinsi Riau	Jumlah Dokumen Hasil Pengelolaan Jaminan Kesehatan Masyarakat	1 Dokumen	254.434.000.000,00	
	Pengelolaan Surveilans Kesehatan	Provinsi Riau	Jumlah Dokumen Hasil Pengelolaan Surveilans Kesehatan	4 Dokumen	296,300,000.00	Pengelolaan Surveilans Kesehatan	Provinsi Riau	Jumlah Dokumen Hasil Pengelolaan Surveilans Kesehatan	4 Dokumen	296,300,000.00	

RANCANGAN RKPD						HASIL ANALISIS KEBUTUHAN					CATATAN PENTING
NO	PROGRAM / KEGIATAN / SUB KEGIATAN PRIORITAS	LOKASI	INDIKATOR PROGRAM / KEGIATAN / SUB KEGIATAN	TARGET CAPAIAN	PAGU INDIKATIF (Rp)	PROGRAM / KEGIATAN / SUB KEGIATAN PRIORITAS	LOKASI	INDIKATOR PROGRAM / KEGIATAN / SUB KEGIATAN	TARGET CAPAIAN	KEBUTUHAN DANA (Rp)	
	Koordinasi dan Sinkronisasi Penerapan SPM Bidang Kesehatan Lintas Kabupaten/Kota	Provinsi Riau	Jumlah Dokumen Hasil Koordinasi dan Sinkronisasi Penerapan SPM Bidang Kesehatan Lintas Kabupaten/Kota	13 Dokumen	250,000,000.00	Koordinasi dan Sinkronisasi Penerapan SPM Bidang Kesehatan Lintas Kabupaten/Kota	Provinsi Riau	Jumlah Dokumen Hasil Koordinasi dan Sinkronisasi Penerapan SPM Bidang Kesehatan Lintas Kabupaten/Kota	13 Dokumen	250,000,000.00	
	Pembinaan Pelaksanaan Upaya Pelayanan Kesehatan	Provinsi Riau	Jumlah Dokumen Hasil Pembinaan Pelaksanaan Upaya Pelayanan Kesehatan	3 Dokumen	930,000,000.00	Pembinaan Pelaksanaan Upaya Pelayanan Kesehatan	Provinsi Riau	Jumlah Dokumen Hasil Pembinaan Pelaksanaan Upaya Pelayanan Kesehatan	3 Dokumen	915.700.114,00	
	Verifikasi dan Penilaian Kelayakan Puskesmas untuk Registrasi Puskesmas	Provinsi Riau	Jumlah Dokumen Hasil Verifikasi dan Penilaian Kelayakan Puskesmas untuk Registrasi Puskesmas	1 Dokumen	300,000,000.00	Verifikasi dan Penilaian Kelayakan Puskesmas untuk Registrasi Puskesmas	Provinsi Riau	Jumlah Dokumen Hasil Verifikasi dan Penilaian Kelayakan Puskesmas untuk Registrasi Puskesmas	1 Dokumen	185.000.000,00	
	Investigasi Lanjutan Kejadian Ikutan Pasca Imunisasi dan Pemberian Obat Massal oleh Kabupaten/ Kota	Provinsi Riau	Jumlah Dokumen Hasil Investigasi Lanjutan Kejadian Ikutan Pasca Imunisasi dan Pemberian Obat Massal oleh Kabupaten/Kota	1 Dokumen	150,000,000.00	Investigasi Lanjutan Kejadian Ikutan Pasca Imunisasi dan Pemberian Obat Massal oleh Kabupaten/Kota	Provinsi Riau	Jumlah Dokumen Hasil Investigasi Lanjutan Kejadian Ikutan Pasca Imunisasi dan Pemberian Obat Massal oleh Kabupaten/Kota	1 Dokumen	150,000,000.00	
	Penyediaan dan Pengelolaan Sistem Penanganan Gawat Darurat Terpadu (SPGDT)	Provinsi Riau	Jumlah Public Safety Center (PSC 119) Tersedia, Terkelola dan Terintegrasi dengan Rumah Sakit dalam Satu Sistem Penanganan Gawat Darurat Terpadu (SPGDT)	6 Unit	1,100,000,000.00	Penyediaan dan Pengelolaan Sistem Penanganan Gawat Darurat Terpadu (SPGDT)	Provinsi Riau	Jumlah Public Safety Center (PSC 119) Tersedia, Terkelola dan Terintegrasi dengan Rumah Sakit dalam Satu Sistem Penanganan Gawat Darurat Terpadu (SPGDT)	6 Unit	1,100,000,000.00	
	Pengelolaan Rujukan dan Rujuk Balik	Provinsi Riau	Jumlah Dokumen Hasil Pengelolaan Rujukan dan Rujuk Balik di Fasilitas Pelayanan Kesehatan	1 Dokumen	150,000,000.00	Pengelolaan Rujukan dan Rujuk Balik	Provinsi Riau	Jumlah Dokumen Hasil Pengelolaan Rujukan dan Rujuk Balik di Fasilitas Pelayanan Kesehatan	1 Dokumen	150.000.275,00	
	Upaya Pengurangan Risiko Krisis Kesehatan	Provinsi Riau	Jumlah Dokumen Hasil Upaya Pengurangan Risiko Krisis Kesehatan	1 Dokumen	300,000,000.00	Upaya Pengurangan Risiko Krisis Kesehatan	Provinsi Riau	Jumlah Dokumen Hasil Upaya Pengurangan Risiko Krisis Kesehatan	1 Dokumen	174.153.000,00	
	Penyelenggaraan Sistem Informasi Kesehatan Secara Terintegrasi		Persentase Terselenggaranya sistem informasi terintegrasi	100 Persen	1,330,000,000.00	Penyelenggaraan Sistem Informasi Kesehatan Secara Terintegrasi		Persentase Terselenggaranya sistem informasi terintegrasi	100 Persen	1,330,000,000.00	
	Pengelolaan Sistem Informasi Kesehatan	Provinsi Riau	Jumlah Dokumen Hasil Pengelolaan Sistem Informasi Kesehatan	9 Dokumen	1,330,000,000.00	Pengelolaan Sistem Informasi Kesehatan	Provinsi Riau	Jumlah Dokumen Hasil Pengelolaan Sistem Informasi Kesehatan	9 Dokumen	1,330,000,000.00	
	Penerbitan Izin Rumah Sakit Kelas B dan Fasilitas Pelayanan Kesehatan Tingkat Daerah Provinsi		Persentase Perizinan Rumah Sakit Kelas B dan Fasilitas Pelayanan Kesehatan Tingkat Daerah yang Direkomendasikan	100 Persen	730,000,000.00	Penerbitan Izin Rumah Sakit Kelas B dan Fasilitas Pelayanan Kesehatan Tingkat Daerah Provinsi		Persentase Perizinan Rumah Sakit Kelas B dan Fasilitas Pelayanan Kesehatan Tingkat Daerah yang Direkomendasikan	100 Persen	1.153.535.399,00	

RANCANGAN RKPD						HASIL ANALISIS KEBUTUHAN					
NO	PROGRAM / KEGIATAN / SUB KEGIATAN PRIORITAS	LOKASI	INDIKATOR PROGRAM / KEGIATAN / SUB KEGIATAN	TARGET CAPAIAN	PAGU INDIKATIF (Rp)	PROGRAM / KEGIATAN / SUB KEGIATAN PRIORITAS	LOKASI	INDIKATOR PROGRAM / KEGIATAN / SUB KEGIATAN	TARGET CAPAIAN	KEBUTUHAN DANA (Rp)	CATATAN PENTING
	Pengendalian dan Pengawasan serta Tindak Lanjut Perizinan Rumah Sakit Kelas B dan Fasilitas Pelayanan Kesehatan	Provinsi Riau	Jumlah Rumah Sakit Kelas B dan Fasilitas Pelayanan Kesehatan yang Dikendalikan, Diawasi dan Ditindaklanjuti Perizinannya	83 Unit	400,000,000.00	Pengendalian dan Pengawasan serta Tindak Lanjut Perizinan Rumah Sakit Kelas B dan Fasilitas Pelayanan Kesehatan	Provinsi Riau	Jumlah Rumah Sakit Kelas B dan Fasilitas Pelayanan Kesehatan yang Dikendalikan, Diawasi dan Ditindaklanjuti Perizinannya	83 Unit	472.719.000,00	
	Peningkatan Tata Kelola Rumah Sakit	Provinsi Riau	Jumlah Rumah Sakit yang Melakukan Peningkatan Tata Kelola Sesuai Standar	28 Unit	200,000,000.00	Peningkatan Tata Kelola Rumah Sakit	Provinsi Riau	Jumlah Rumah Sakit yang Melakukan Peningkatan Tata Kelola Sesuai Standar	28 Unit	200,000,000.00	
	Peningkatan Mutu Pelayanan Fasilitas Kesehatan	Provinsi Riau	Jumlah Fasilitas Kesehatan yang Dilakukan Pengukuran Indikator Nasional Mutu (INM) Pelayanan Kesehatan	12 Unit	130,000,000.00	Peningkatan Mutu Pelayanan Fasilitas Kesehatan	Provinsi Riau	Jumlah Fasilitas Kesehatan yang Dilakukan Pengukuran Indikator Nasional Mutu (INM) Pelayanan Kesehatan	12 Unit	480.816.399,00	
3.	PROGRAM PENINGKATAN KAPASITAS SUMBER DAYA MANUSIA KESEHATAN		Persentase Fasilitas Kesehatan Pemerintah Memiliki Tenaga Kesehatan Sesuai Standar	76 Persen	5,465,486,000.00	PROGRAM PENINGKATAN KAPASITAS SUMBER DAYA MANUSIA KESEHATAN		Persentase Fasilitas Kesehatan Pemerintah Memiliki Tenaga Kesehatan Sesuai Standar	76 Persen	4.629.042.986,00	
	Perencanaan Kebutuhan Sumber Daya Manusia Kesehatan untuk UKM dan UKP Provinsi		Jumlah Dokumen Perencanaan Kebutuhan SDM.	13 Dokumen	4,750,000,000.00	Perencanaan Kebutuhan Sumber Daya Manusia Kesehatan untuk UKM dan UKP Provinsi		Jumlah Dokumen Perencanaan Kebutuhan SDM.	13 Dokumen	3.913.557.991,00	
	Pemenuhan Kebutuhan Sumber Daya Manusia Kesehatan	Provinsi Riau	Jumlah Sumber Daya Manusia Kesehatan yang Memenuhi Standar di Fasilitas Pelayanan Kesehatan (Fasyankes)	143 Orang	4,750,000,000.00	Pemenuhan Kebutuhan Sumber Daya Manusia Kesehatan	Provinsi Riau	Jumlah Sumber Daya Manusia Kesehatan yang Memenuhi Standar di Fasilitas Pelayanan Kesehatan (Fasyankes)	143 Orang	3.913.557.991,00	
	Pengembangan Mutu dan Peningkatan Kompetensi Teknis Sumber Daya Manusia Kesehatan Tingkat Daerah Provinsi		Persentase Sumber Daya Manusia Kesehatan yang ditingkatkan Kompetensi	100 Persen	715,486,000.00	Pengembangan Mutu dan Peningkatan Kompetensi Teknis Sumber Daya Manusia Kesehatan Tingkat Daerah Provinsi		Persentase Sumber Daya Manusia Kesehatan yang ditingkatkan Kompetensi	100 Persen	715.484.995,00	
	Peningkatan Kompetensi dan Kualifikasi Sumber Daya Manusia Kesehatan	Provinsi Riau	Jumlah Sumber Daya Manusia Kesehatan Kompetensi dan Kualifikasi Meningkat	250 Orang	545,486,000.00	Peningkatan Kompetensi dan Kualifikasi Sumber Daya Manusia Kesehatan	Provinsi Riau	Jumlah Sumber Daya Manusia Kesehatan Kompetensi dan Kualifikasi Meningkat	250 Orang	545.485.275,00	
	Pembinaan dan Pengawasan Sumber Daya Manusia Kesehatan	Provinsi Riau	Jumlah Dokumen Hasil Pembinaan dan Pengawasan Sumber Daya Manusia Kesehatan	1 Dokumen	170,000,000.00	Pembinaan dan Pengawasan Sumber Daya Manusia Kesehatan	Provinsi Riau	Jumlah Dokumen Hasil Pembinaan dan Pengawasan Sumber Daya Manusia Kesehatan	1 Dokumen	169.999.720,00	
4.	PROGRAM SEDIAAN FARMASI, ALAT KESEHATAN DAN MAKANAN MINUMAN		Persentase Sarana Produksi Dan Distribusi Sediaan Farmasi, Alkes dan Makanan minuman yang Memenuhi Standar	93 Persen	425,000,000.00	PROGRAM SEDIAAN FARMASI, ALAT KESEHATAN DAN MAKANAN MINUMAN		Persentase Sarana Produksi Dan Distribusi Sediaan Farmasi, Alkes dan Makanan minuman yang Memenuhi Standar	93 Persen	424.999.305,00	

RANCANGAN RKPD						HASIL ANALISIS KEBUTUHAN					CATATAN PENTING
NO	PROGRAM / KEGIATAN / SUB KEGIATAN PRIORITAS	LOKASI	INDIKATOR PROGRAM / KEGIATAN / SUB KEGIATAN	TARGET CAPAIAN	PAGU INDIKATIF (Rp)	PROGRAM / KEGIATAN / SUB KEGIATAN PRIORITAS	LOKASI	INDIKATOR PROGRAM / KEGIATAN / SUB KEGIATAN	TARGET CAPAIAN	KEBUTUHAN DANA (Rp)	
	Penerbitan Pengakuan Pedagang Besar Farmasi (PBF) Cabang dan Cabang Penyalur Alat Kesehatan (PAK)		Persentase Pedagang Besar Farmasi (PBF) Cabang dan Cabang Penyalur Alat Kesehatan (PAK) yang lolos verifikasi sesuai syarat perijinan	100 Persen	300,000,000.00	Penerbitan Pengakuan Pedagang Besar Farmasi (PBF) Cabang dan Cabang Penyalur Alat Kesehatan (PAK)		Persentase Pedagang Besar Farmasi (PBF) Cabang dan Cabang Penyalur Alat Kesehatan (PAK) yang lolos verifikasi sesuai syarat perijinan	100 Persen	299.999.647,00	
	Pengendalian dan Pengawasan serta Tindak Lanjut Penerbitan Pengakuan PBF Cabang dan Cabang PAK	Provinsi Riau	Jumlah PBF Cabang dan Cabang PAK yang Dikendalikan dan Diawasi dalam rangka Penerbitan dan Tindak Lanjut Penerbitan Perizinan	131 Sarana	300,000,000.00	Pengendalian dan Pengawasan serta Tindak Lanjut Penerbitan Pengakuan PBF Cabang dan Cabang PAK	Provinsi Riau	Jumlah PBF Cabang dan Cabang PAK yang Dikendalikan dan Diawasi dalam rangka Penerbitan dan Tindak Lanjut Penerbitan Perizinan	131 Sarana	299.999.647,00	
	Penerbitan Izin Usaha Kecil Obat Tradisional (UKOT)		Persentase sarana produksi dan distribusi sediaan farmasi, Alkes dan makanan minuman yang memenuhi standar Persentase sarana UKOT yang lulus verifikasi lapangan sesuai syarat operasional	93 Persen 100 Persen	125,000,000.00	Penerbitan Izin Usaha Kecil Obat Tradisional (UKOT)		Persentase sarana produksi dan distribusi sediaan farmasi, Alkes dan makanan minuman yang memenuhi standar Persentase sarana UKOT yang lulus verifikasi lapangan sesuai syarat operasional	93 Persen 100 Persen	124.999.658,00	
	Pengendalian dan Pengawasan serta Tindak Lanjut Penerbitan Izin Usaha Kecil Obat Tradisional	Provinsi Riau	Jumlah Usaha Kecil Obat Tradisional yang Dikendalikan dan Diawasi dalam rangka Penerbitan dan Tindak Lanjut Penerbitan Izin Usaha Kecil Obat Tradisional	10 Sarana	125,000,000.00	Pengendalian dan Pengawasan serta Tindak Lanjut Penerbitan Izin Usaha Kecil Obat Tradisional	Provinsi Riau	Jumlah Usaha Kecil Obat Tradisional yang Dikendalikan dan Diawasi dalam rangka Penerbitan dan Tindak Lanjut Penerbitan Izin Usaha Kecil Obat Tradisional	10 Sarana	124.999.658,00	
5.	PROGRAM PEMBERDAYAAN MASYARAKAT BIDANG KESEHATAN		Persentase Kab/Kota Yang Menerapkan Kebijakan Gerakan Masyarakat Hidup Sehat (GERMAS) Persentase Upaya Kesehatan Berbasis Masyarakat (UKBM) Aktif	100 Persen 76 Persen	9,486,950,000.00	PROGRAM PEMBERDAYAAN MASYARAKAT BIDANG KESEHATAN		Persentase Kab/Kota Yang Menerapkan Kebijakan Gerakan Masyarakat Hidup Sehat (GERMAS) Persentase Upaya Kesehatan Berbasis Masyarakat (UKBM) Aktif	100 Persen 76 Persen	9.893.035.538,00	
	Advokasi, Pemberdayaan, Kemitraan, Peningkatan Peran Serta Masyarakat dan Lintas Sektor Tingkat Daerah Provinsi		Jumlah kab/kota yang menerapkan kebijakan GERMAS	12 Kab/Kota	9,036,950,000.00	Advokasi, Pemberdayaan, Kemitraan, Peningkatan Peran Serta Masyarakat dan Lintas Sektor Tingkat Daerah Provinsi		Jumlah kab/kota yang menerapkan kebijakan GERMAS	12 Kab/Kota	9.272.785.868,00	
	Peningkatan Upaya Advokasi Kesehatan, Pemberdayaan, Penggalangan Kemitraan, Peran serta Masyarakat dan Lintas Sektor Tingkat Daerah Provinsi	Provinsi Riau	Jumlah Dokumen Hasil Advokasi Kesehatan, Pemberdayaan, Penggalangan Kemitraan, Peran serta Masyarakat dan Lintas Sektor Tingkat Daerah Provinsi	2 Dokumen	9,036,950,000.00	Peningkatan Upaya Advokasi Kesehatan, Pemberdayaan, Penggalangan Kemitraan, Peran serta Masyarakat dan Lintas Sektor Tingkat Daerah Provinsi	Provinsi Riau	Jumlah Dokumen Hasil Advokasi Kesehatan, Pemberdayaan, Penggalangan Kemitraan, Peran serta Masyarakat dan Lintas Sektor Tingkat Daerah Provinsi	2 Dokumen	9.272.785.868,00	
	Pelaksanaan Komunikasi Informasi dan Edukasi (KIE) Perilaku Hidup Bersih dan Sehat		Pelaksanaan Komunikasi Informasi dan Edukasi (KIE) Perilaku Hidup Bersih dan Sehat dalam rangka Promotif	12 Kab/Kota	250,000,000.00	Pelaksanaan Komunikasi Informasi dan Edukasi (KIE) Perilaku Hidup Bersih dan Sehat dalam rangka Promotif		Pelaksanaan Komunikasi Informasi dan Edukasi (KIE) Perilaku Hidup Bersih dan Sehat dalam rangka Promotif	12 Kab/Kota	249.999.772,00	

RANCANGAN RKPD						HASIL ANALISIS KEBUTUHAN					
NO	PROGRAM / KEGIATAN / SUB KEGIATAN PRIORITAS	LOKASI	INDIKATOR PROGRAM / KEGIATAN / SUB KEGIATAN	TARGET CAPAIAN	PAGU INDIKATIF (Rp)	PROGRAM / KEGIATAN / SUB KEGIATAN PRIORITAS	LOKASI	INDIKATOR PROGRAM / KEGIATAN / SUB KEGIATAN	TARGET CAPAIAN	KEBUTUHAN DANA (Rp)	CATATAN PENTING
	dalam rangka Promotif Preventif Tingkat Daerah Provinsi		Preventif Tingkat Daerah Provinsi			Preventif Tingkat Daerah Provinsi		Preventif Tingkat Daerah Provinsi			
	Penyelenggaraan Promosi Kesehatan dan Perilaku Hidup Bersih dan Sehat	Provinsi Riau	Jumlah Dokumen Hasil Promosi Kesehatan dan Perilaku Hidup Bersih dan Sehat	2 Dokumen	250,000,000.00	Penyelenggaraan Promosi Kesehatan dan Perilaku Hidup Bersih dan Sehat	Provinsi Riau	Jumlah Dokumen Hasil Promosi Kesehatan dan Perilaku Hidup Bersih dan Sehat	2 Dokumen	249.999.772,00	
	Pengembangan dan Pelaksanaan Upaya Kesehatan Bersumber Daya Masyarakat (UKBM) Tingkat Daerah Provinsi		Jenis UKBM yang dibina	4 UKBM	200,000,000.00	Pengembangan dan Pelaksanaan Upaya Kesehatan Bersumber Daya Masyarakat (UKBM) Tingkat Daerah Provinsi		Jenis UKBM yang dibina	4 UKBM	370.249.898,00	
	Bimbingan Teknis dan Supervisi UKBM	Provinsi Riau	Jumlah Dokumen Hasil Bimbingan Teknis dan Supervisi UKBM	4 Dokumen	200,000,000.00	Bimbingan Teknis dan Supervisi UKBM	Provinsi Riau	Jumlah Dokumen Hasil Bimbingan Teknis dan Supervisi UKBM	4 Dokumen	370.249.898,00	
	UPT. BALAI PELATIHAN KESEHATAN				775,000,000.00					774.999.328,00	
1.	PROGRAM PENINGKATAN KAPASITAS SUMBER DAYA MANUSIA KESEHATAN		Persentase Fasilitas Kesehatan Pemerintah Memiliki Tenaga Kesehatan Sesuai Standar	76 Persen	775,000,000.00	PROGRAM PENINGKATAN KAPASITAS SUMBER DAYA MANUSIA KESEHATAN		Persentase Fasilitas Kesehatan Pemerintah Memiliki Tenaga Kesehatan Sesuai Standar	76 Persen	774.999.328,00	
	Pengembangan Mutu dan Peningkatan Kompetensi Teknis Sumber Daya Manusia Kesehatan Tingkat Daerah Provinsi		Persentase Sumber Daya Manusia Kesehatan yang ditingkatkan Kompetensi	100 Persen	775,000,000.00	Pengembangan Mutu dan Peningkatan Kompetensi Teknis Sumber Daya Manusia Kesehatan Tingkat Daerah Provinsi		Persentase Sumber Daya Manusia Kesehatan yang ditingkatkan Kompetensi	100 Persen	774.999.328,00	
	Peningkatan Kompetensi dan Kualifikasi Sumber Daya Manusia Kesehatan	Provinsi Riau	Jumlah Sumber Daya Manusia Kesehatan Kompetensi dan Kualifikasi Meningkat	90 Orang	500,000,000.00	Peningkatan Kompetensi dan Kualifikasi Sumber Daya Manusia Kesehatan	Provinsi Riau	Jumlah Sumber Daya Manusia Kesehatan Kompetensi dan Kualifikasi Meningkat	90 Orang	499.999.668,00	
	Pembinaan dan Pengawasan Sumber Daya Manusia Kesehatan	Provinsi Riau	Jumlah Dokumen Hasil Pembinaan dan Pengawasan Sumber Daya Manusia Kesehatan	3 Dokumen	275,000,000.00	Pembinaan dan Pengawasan Sumber Daya Manusia Kesehatan	Provinsi Riau	Jumlah Dokumen Hasil Pembinaan dan Pengawasan Sumber Daya Manusia Kesehatan	3 Dokumen	274.999.660,00	
	UPT. LABORATORIUM KESEHATAN DAN LINGKUNGAN				3,567,954,250.00					3,567,954,250.00	

RANCANGAN RKPD						HASIL ANALISIS KEBUTUHAN					
NO	PROGRAM / KEGIATAN / SUB KEGIATAN PRIORITAS	LOKASI	INDIKATOR PROGRAM / KEGIATAN / SUB KEGIATAN	TARGET CAPAIAN	PAGU INDIKATIF (Rp)	PROGRAM / KEGIATAN / SUB KEGIATAN PRIORITAS	LOKASI	INDIKATOR PROGRAM / KEGIATAN / SUB KEGIATAN	TARGET CAPAIAN	KEBUTUHAN DANA (Rp)	CATATAN PENTING
1.	PROGRAM PEMENUHAN UPAYA KESEHATAN PERORANGAN DAN UPAYA KESEHATAN MASYARAKAT		Capaian SPM Kabupaten/Kota Se Provinsi Riau Jumlah Penduduk Yang Menjadi Peserta Penerima Bantuan Iuran (PBI) JKN Persentase Rasio Daya Tampung Rumah Sakit Rujukan	86 Persen 3100000 Jiwa 1,26 Per 1000 Penduduk	3,185,000,000.00	PROGRAM PEMENUHAN UPAYA KESEHATAN PERORANGAN DAN UPAYA KESEHATAN MASYARAKAT		Capaian SPM Kabupaten/Kota Se Provinsi Riau Jumlah Penduduk Yang Menjadi Peserta Penerima Bantuan Iuran (PBI) JKN Persentase Rasio Daya Tampung Rumah Sakit Rujukan	86 Persen 3100000 Jiwa 1,26 Per 1000 Penduduk	3,185,000,000.00	
	Penyediaan Fasilitas Pelayanan, Sarana, Prasarana dan Alat Kesehatan untuk UKP Rujukan, UKM dan UKM Rujukan Tingkat Daerah Provinsi		Persentase ketersediaan Sarana, Prasarana dan Alat Kesehatan untuk UKP Rujukan, UKM dan UKM Rujukan Tingkat Daerah Provinsi	80 Persen	3,100,000,000.00	Penyediaan Fasilitas Pelayanan, Sarana, Prasarana dan Alat Kesehatan untuk UKP Rujukan, UKM dan UKM Rujukan Tingkat Daerah Provinsi		Persentase ketersediaan Sarana, Prasarana dan Alat Kesehatan untuk UKP Rujukan, UKM dan UKM Rujukan Tingkat Daerah Provinsi	80 Persen	3,100,000,000.00	
	Pengadaan Alat Kesehatan/Alat Penunjang Medik Fasilitas Layanan Kesehatan	Provinsi Riau	Jumlah Alat Kesehatan/Alat Penunjang Medik Fasilitas Layanan Kesehatan yang Disediakan	3 Unit	400,000,000.00	Pengadaan Alat Kesehatan/Alat Penunjang Medik Fasilitas Layanan Kesehatan	Provinsi Riau	Jumlah Alat Kesehatan/Alat Penunjang Medik Fasilitas Layanan Kesehatan yang Disediakan	3 Unit	400,000,000.00	
	Pemeliharaan Alat Kesehatan/Alat Penunjang Medik Fasilitas Layanan Kesehatan	Provinsi Riau	Jumlah Alat Kesehatan/Alat Penunjang Medik Fasilitas Layanan Kesehatan yang Terpelihara Sesuai Standar	102 Unit	600,000,000.00	Pemeliharaan Alat Kesehatan/Alat Penunjang Medik Fasilitas Layanan Kesehatan	Provinsi Riau	Jumlah Alat Kesehatan/Alat Penunjang Medik Fasilitas Layanan Kesehatan yang Terpelihara Sesuai Standar	102 Unit	600,000,000.00	
	Pengadaan Obat, Bahan Habis Pakai, Bahan Medis Habis Pakai, Vaksin, Makanan dan Minuman di Fasilitas Kesehatan	Provinsi Riau	Jumlah Obat, Bahan Habis Pakai, Bahan Medis Habis Pakai, Vaksin, Makanan dan Minuman di Fasilitas Kesehatan yang disediakan	2 Paket	2,100,000,000.00	Pengadaan Obat, Bahan Habis Pakai, Bahan Medis Habis Pakai, Vaksin, Makanan dan Minuman di Fasilitas Kesehatan	Provinsi Riau	Jumlah Obat, Bahan Habis Pakai, Bahan Medis Habis Pakai, Vaksin, Makanan dan Minuman di Fasilitas Kesehatan yang disediakan	2 Paket	2,100,000,000.00	
	Penerbitan Izin Rumah Sakit Kelas B dan Fasilitas Pelayanan Kesehatan Tingkat Daerah Provinsi		Persentase Perizinan Rumah Sakit Kelas B dan Fasilitas Pelayanan Kesehatan Tingkat Daerah yang Direkomendasikan	100 Persen	85,000,000.00	Penerbitan Izin Rumah Sakit Kelas B dan Fasilitas Pelayanan Kesehatan Tingkat Daerah Provinsi		Persentase Perizinan Rumah Sakit Kelas B dan Fasilitas Pelayanan Kesehatan Tingkat Daerah yang direkomenda kan	100 Persen	85,000,000.00	
	Peningkatan Mutu Pelayanan Fasilitas Kesehatan	Provinsi Riau	Jumlah Fasilitas Kesehatan yang Dilakukan Pengukuran Indikator Nasional Mutu (INM) Pelayanan Kesehatan	1 Unit	85,000,000.00	Peningkatan Mutu Pelayanan Fasilitas Kesehatan	Provinsi Riau	Jumlah Fasilitas Kesehatan yang Dilakukan Pengukuran Indikator Nasional Mutu (INM) Pelayanan Kesehatan	1 Unit	85,000,000.00	
2.	PROGRAM PENINGKATAN KAPASITAS SUMBER DAYA MANUSIA KESEHATAN		Persentase Fasilitas Kesehatan Pemerintah Memiliki Tenaga Kesehatan Sesuai Standar	76 Persen	382,954,250.00	PROGRAM PENINGKATAN KAPASITAS SUMBER DAYA MANUSIA KESEHATAN		Persentase Fasilitas Kesehatan Pemerintah Memiliki Tenaga Kesehatan Sesuai Standar	76 Persen	382,954,250.00	

RANCANGAN RKPD						HASIL ANALISIS KEBUTUHAN					CATATAN PENTING
NO	PROGRAM / KEGIATAN / SUB KEGIATAN PRIORITAS	LOKASI	INDIKATOR PROGRAM / KEGIATAN / SUB KEGIATAN	TARGET CAPAIAN	PAGU INDIKATIF (Rp)	PROGRAM / KEGIATAN / SUB KEGIATAN PRIORITAS	LOKASI	INDIKATOR PROGRAM / KEGIATAN / SUB KEGIATAN	TARGET CAPAIAN	KEBUTUHAN DANA (Rp)	
	Pengembangan Mutu dan Peningkatan Kompetensi Teknis Sumber Daya Manusia Kesehatan Tingkat Daerah Provinsi		Persentase Sumber Daya Manusia Kesehatan yang ditingkatkan Kompetensi	100 Persen	382,954,250.00			Persentase Sumber Daya Manusia Kesehatan yang ditingkatkan Kompetensi	100 Persen	382,954,250.00	
	Peningkatan Kompetensi dan Kualifikasi Sumber Daya Manusia Kesehatan	Provinsi Riau	Jumlah Sumber Daya Manusia Kesehatan Kompetensi dan Kualifikasi Meningkat	60 Orang	382,954,250.00	Peningkatan Kompetensi dan Kualifikasi Sumber Daya Manusia Kesehatan	Provinsi Riau	Jumlah Sumber Daya Manusia Kesehatan Kompetensi dan Kualifikasi Meningkat	60 Orang	382,954,250.00	
UPT. INSTALASI FARMASI DAN LOGISTIK KESEHATAN					8,870,086,990.00					8.729.886.990,00	
1.	PROGRAM PENUNJANG URUSAN PEMERINTAHAN DAERAH PROVINSI		Persentase Pemenuhan Kebutuhan Pelayanan Administrasi Perkantoran Bidang Kesehatan Persentase Pencapaian Pelayanan BLUD	100 Persen 100 Persen	109,800,000.00	PROGRAM PENUNJANG URUSAN PEMERINTAHAN DAERAH PROVINSI		Persentase Pemenuhan Kebutuhan Pelayanan Administrasi Perkantoran Bidang Kesehatan Persentase Pencapaian Pelayanan BLUD	100 Persen 100 Persen	109,800,000.00	
	Pemeliharaan Barang Milik Daerah Penunjang Urusan Pemerintahan Daerah		Jumlah jenis barang milik daerah penunjang urusan pemerintah daerah yang dipelihara	6 Jenis	109,800,000.00	Pemeliharaan Barang Milik Daerah Penunjang Urusan Pemerintahan Daerah		Jumlah jenis barang milik daerah penunjang urusan pemerintah daerah yang dipelihara	6 Jenis	109,800,000.00	
	Pemeliharaan Peralatan dan Mesin Lainnya	Provinsi Riau	Jumlah Peralatan dan Mesin Lainnya yang Dipelihara	91 Unit	109,800,000.00	Pemeliharaan Peralatan dan Mesin Lainnya	Provinsi Riau	Jumlah Peralatan dan Mesin Lainnya yang Dipelihara	91 Unit	109,800,000.00	
2.	PROGRAM PEMENUHAN UPAYA KESEHATAN PERORANGAN DAN UPAYA KESEHATAN MASYARAKAT		Capaian SPM Kabupaten/Kota Se Provinsi Riau Jumlah Penduduk Yang Menjadi Peserta Penerima Bantuan Iuran (PBI) JKN Persentase Rasio Daya Tampung Rumah Sakit Rujukan	86 Persen 3100000 Jiwa 1,26 Per 1000 Penduduk	8,760,286,990.00	PROGRAM PEMENUHAN UPAYA KESEHATAN PERORANGAN DAN UPAYA KESEHATAN MASYARAKAT		Capaian SPM Kabupaten/Kota Se Provinsi Riau Jumlah Penduduk Yang Menjadi Peserta Penerima Bantuan Iuran (PBI) JKN Persentase Rasio Daya Tampung Rumah Sakit Rujukan	86 Persen 3100000 Jiwa 1,26 Per 1000 Penduduk	8.620.086.990,00	
	Penyediaan Fasilitas Pelayanan, Sarana, Prasarana dan Alat Kesehatan untuk UKP Rujukan, UKM dan UKM Rujukan Tingkat Daerah Provinsi		Persentase ketersediaan Sarana, Prasarana dan Alat Kesehatan untuk UKP Rujukan, UKM dan UKM Rujukan Tingkat Daerah Provinsi	80 Persen	8,515,286,990.00	Penyediaan Fasilitas Pelayanan, Sarana, Prasarana dan Alat Kesehatan untuk UKP Rujukan, UKM dan UKM Rujukan Tingkat Daerah Provinsi		Persentase ketersediaan Sarana, Prasarana dan Alat Kesehatan untuk UKP Rujukan, UKM dan UKM Rujukan Tingkat Daerah Provinsi	80 Persen	8.375.086.990,00	

RANCANGAN RKPD						HASIL ANALISIS KEBUTUHAN					CATATAN PENTING
NO	PROGRAM / KEGIATAN / SUB KEGIATAN PRIORITAS	LOKASI	INDIKATOR PROGRAM / KEGIATAN / SUB KEGIATAN	TARGET CAPAIAN	PAGU INDIKATIF (Rp)	PROGRAM / KEGIATAN / SUB KEGIATAN PRIORITAS	LOKASI	INDIKATOR PROGRAM / KEGIATAN / SUB KEGIATAN	TARGET CAPAIAN	KEBUTUHAN DANA (Rp)	
	Pemeliharaan Alat Kesehatan/Alat Penunjang Medik Fasilitas Layanan Kesehatan	Provinsi Riau	Jumlah Alat Kesehatan/Alat Penunjang Medik Fasilitas Layanan Kesehatan yang Terpelihara Sesuai Standar	20 Unit	250,000,000.00	Pemeliharaan Alat Kesehatan/Alat Penunjang Medik Fasilitas Layanan Kesehatan	Provinsi Riau	Jumlah Alat Kesehatan/Alat Penunjang Medik Fasilitas Layanan Kesehatan yang Terpelihara Sesuai Standar	20 Unit	109.800.000,00	
	Distribusi Alat Kesehatan, Obat, Bahan Habis Pakai, Bahan Medis Habis Pakai, Vaksin, Makanan dan Minuman ke Fasilitas Kesehatan	Provinsi Riau	Jumlah dokumen distribusi Alat Kesehatan, Obat, Bahan Habis Pakai, Bahan Medis Habis Pakai, Vaksin, Makanan ke Fasilitas Kesehatan	12 Dokumen	744,228,425.00	Distribusi Alat Kesehatan, Obat, Bahan Habis Pakai, Bahan Medis Habis Pakai, Vaksin, Makanan dan Minuman ke Fasilitas Kesehatan	Provinsi Riau	Jumlah dokumen distribusi Alat Kesehatan, Obat, Bahan Habis Pakai, Bahan Medis Habis Pakai, Vaksin, Makanan ke Fasilitas Kesehatan	12 Dokumen	744,228,425.00	
	Pengadaan Obat, Bahan Habis Pakai, Bahan Medis Habis Pakai, Vaksin, Makanan dan Minuman di Fasilitas Kesehatan	Provinsi Riau	Jumlah Obat, Bahan Habis Pakai, Bahan Medis Habis Pakai, Vaksin, Makanan dan Minuman di Fasilitas Kesehatan yang disediakan	2 Paket	7,521,058,565.00	Pengadaan Obat, Bahan Habis Pakai, Bahan Medis Habis Pakai, Vaksin, Makanan dan Minuman di Fasilitas Kesehatan	Provinsi Riau	Jumlah Obat, Bahan Habis Pakai, Bahan Medis Habis Pakai, Vaksin, Makanan dan Minuman di Fasilitas Kesehatan yang disediakan	2 Paket	7,521,058,565.00	
	Penyediaan Layanan Kesehatan untuk UKP Rujukan, UKM dan UKM Rujukan Tingkat Daerah Provinsi		Persentase Penyediaan Layanan Kesehatan untuk UKP Rujukan, UKM dan UKM Rujukan Tingkat Daerah Provinsi	100 Persen	245,000,000.00	Penyediaan Layanan Kesehatan untuk UKP Rujukan, UKM dan UKM Rujukan Tingkat Daerah Provinsi		Persentase Penyediaan Layanan Kesehatan untuk UKP Rujukan, UKM dan UKM Rujukan Tingkat Daerah Provinsi	100 Persen	245,000,000.00	
	Pembinaan Pelaksanaan Upaya Pelayanan Kesehatan	Provinsi Riau	Jumlah Dokumen Hasil Pembinaan Pelaksanaan Upaya Pelayanan Kesehatan	100 Dokumen	245,000,000.00	Pembinaan Pelaksanaan Upaya Pelayanan Kesehatan	Provinsi Riau	Jumlah Dokumen Hasil Pembinaan Pelaksanaan Upaya Pelayanan Kesehatan	100 Dokumen	245,000,000.00	
	TOTAL JUMLAH				365,310,212,808.00					359.704.817.755,00	

Tabel 2. 10 (TC.31) - Review Terhadap Rancangan Rencana Kerja Dinas Kesehatan (UPT. Bersifat Khusus RSUD Arifin Achmad) Tahun 2025

No.	RANCANGAN RKPD					HASIL ANALISIS KEBUTUHAN						CATATAN PENTING
	URUSAN/BIDANG URUSAN/ PROGRAM/ KEGIATAN/ SUB KEGIATAN	LOKASI	INDIKATOR PROGRAM/ KEGIATAN/ SUB KEGIATAN	TARGET CAPAIAN	PAGU INDIKATIF (Rp.)	URUSAN/BIDANG URUSAN/ PROGRAM/ KEGIATAN/SUB KEGIATAN	LOKASI	INDIKATOR PROGRAM/ KEGIATAN/ SUB KEGIATAN	TARGET CAPAIAN	PAGU INDIKATIF (Rp.)		
1	2	3	4	5	6	7	8	9	10	11	12	
	URUSAN PEMERINTAHAN WAJIB YANG BERKAITAN DENGAN PELAYANAN DASAR				831.451.033.622	URUSAN PEMERINTAHAN WAJIB YANG BERKAITAN DENGAN PELAYANAN DASAR				818.664.056.609		
	URUSAN PEMERINTAHAN BIDANG KESEHATAN				831.451.033.622	URUSAN PEMERINTAHAN BIDANG KESEHATAN				818.664.056.609		
I	PROGRAM PENUNJANG URUSAN PEMERINTAHAN DAERAH PROVINSI	Pekanbaru	1. Persentase Pemenuhan Kebutuhan Pelayanan Administrasi Perkantoran Bidang Kesehatan 2. Persentase Pencapaian Pelayanan BLUD	100 100	Persen Persen	688.279.068.991	PROGRAM PENUNJANG URUSAN PEMERINTAHAN DAERAH PROVINSI	Pekanbaru	1. Persentase Pemenuhan Kebutuhan Pelayanan Administrasi Perkantoran Bidang Kesehatan 2. Persentase Pencapaian Pelayanan BLUD	100 100	Persen Persen	689.600.385.047
1	Administrasi Keuangan Perangkat Daerah	Pekanbaru	Jumlah Laporan administrasi keuangan Perangkat Daerah Yang Dipenuhi	1	Laporan	136.411.203.078			1	Laporan	136.411.203.078	
1.1	Penyediaan Gaji dan Tunjangan ASN	Pekanbaru	Jumlah Orang yang Menerima Gaji dan Tunjangan ASN	15232	Orang/ Bulan	136.411.203.078			1084	Orang/ Bulan	136.411.203.078	
2.	Administrasi Barang Milik Daerah pada Perangkat Daerah	Pekanbaru	Jumlah Laporan barang milik daerah pada Perangkat Daerah yang dikelola	3	Laporan	75.000.000	Administrasi Barang Milik Daerah pada Perangkat Daerah	Pekanbaru	Jumlah Laporan barang milik daerah pada Perangkat Daerah yang dikelola	3	Laporan	75.000.000

No.	RANCANGAN RKP					HASIL ANALISIS KEBUTUHAN						CATATAN PENTING	
	URUSAN/BIDANG URUSAN/ PROGRAM/ KEGIATAN/ SUB KEGIATAN	LOKASI	INDIKATOR PROGRAM/ KEGIATAN/ SUB KEGIATAN	TARGET CAPAIAN		PAGU INDIKATIF (Rp.)	URUSAN/BIDANG URUSAN/ PROGRAM/ KEGIATAN/ SUB KEGIATAN	LOKASI	INDIKATOR PROGRAM/ KEGIATAN/ SUB KEGIATAN	TARGET CAPAIAN			PAGU INDIKATIF (Rp.)
1	2	3	4	5		6	7	8	9	10		11	12
2.1	Penyusunan Perencanaan Kebutuhan Barang Milik Daerah SKPD	Pekanbaru	Jumlah Rencana Kebutuhan Barang Milik Daerah SKPD	2	Dokumen	75.000.000	Penyusunan Perencanaan Kebutuhan Barang Milik Daerah SKPD	Pekanbaru	Jumlah Rencana Kebutuhan Barang Milik Daerah SKPD	2	Dokumen	75.000.000	
3.	Administrasi Kepegawaian Perangkat Daerah	Pekanbaru	Jumlah Layanan Administrasi Kepegawaian yang difasilitasi	2	Jenis	1.092.490.000	Administrasi Kepegawaian Perangkat Daerah	Pekanbaru	Jumlah Layanan Administrasi Kepegawaian yang difasilitasi	2	Jenis	2.415.106.800	
3.1	Pengadaan Pakaian Dinas Beserta Atribut Kelengkapannya	Pekanbaru	Jumlah Paket Pakaian Dinas Beserta Atribut Kelengkapan	1	Paket	1.092.490.000	Pengadaan Pakaian Dinas Beserta Atribut Kelengkapannya	Pekanbaru	Jumlah Paket Pakaian Dinas Beserta Atribut Kelengkapan	2	Paket	2.415.106.800	- Pakaian Dinas Lapangan Nakes 1.827 Orang/Stel - Pengadaan PDH untuk 1.890 PNS dan Pegawai Honorer catatan (pengadaan untuk pakaian honorer agar dipindahkan ke nomeklatur yang sesuai)
4.	Administrasi Umum Perangkat Daerah	Pekanbaru	Jumlah Jenis Layanan Administrasi Umum yang dipenuhi (Jenis)	8	Jenis	2.962.400.595	Administrasi Umum Perangkat Daerah	Pekanbaru	Jumlah Jenis Layanan Administrasi Umum yang dipenuhi (Jenis)	5	Jenis	2.925.479.880	
4.1	Penyediaan Komponen Instalasi Listrik/Penerangan Bangunan Kantor	Pekanbaru	Jumlah Paket Komponen Instalasi Listrik/Penerangan Bangunan Kantor yang Disediakan (Paket)	1	Paket	281.151.260	Penyediaan Komponen Instalasi Listrik/Penerangan Bangunan Kantor	Pekanbaru	Jumlah Paket Komponen Instalasi Listrik/Penerangan Bangunan Kantor yang Disediakan (Paket)	1	Paket	281.151.260	
4.2	Penyediaan Bahan Logistik Kantor	Pekanbaru	Jumlah Paket Bahan Logistik Kantor yang Disediakan (Paket)	5	Paket	1.459.461.280	Penyediaan Bahan Logistik Kantor	Pekanbaru	Jumlah Paket Bahan Logistik Kantor yang Disediakan (Paket)	8	Paket	1.459.461.280	
4.3.	Penyediaan Barang Cetak dan Penggandaan	Pekanbaru	Jumlah Paket Barang Cetak dan Penggandaan yang Disediakan (Paket)	1	Paket	566.787.595	Penyediaan Barang Cetak dan Penggandaan	Pekanbaru	Jumlah Paket Barang Cetak dan Penggandaan yang Disediakan (Paket)	1	Paket	566.787.595	

No.	RANCANGAN RKPD					HASIL ANALISIS KEBUTUHAN						CATATAN PENTING	
	URUSAN/BIDANG URUSAN/ PROGRAM/ KEGIATAN/ SUB KEGIATAN	LOKASI	INDIKATOR PROGRAM/ KEGIATAN/ SUB KEGIATAN	TARGET CAPAIAN		PAGU INDIKATIF (Rp.)	URUSAN/BIDANG URUSAN/ PROGRAM/ KEGIATAN/ SUB KEGIATAN	LOKASI	INDIKATOR PROGRAM/ KEGIATAN/ SUB KEGIATAN	TARGET CAPAIAN			PAGU INDIKATIF (Rp.)
1	2	3	4	5		6	7	8	9	10		11	12
4.4	Penyediaan Bahan/Material	Pekanbaru	Jumlah Paket Bahan Logistik Kantor yang Disediakan	1	Paket	200.000.000	Penyediaan Bahan/Material	Pekanbaru	Jumlah Paket Bahan Logistik Kantor yang Disediakan	2	Paket	200.000.000	
4.5	Penyelenggaraan Rapat Koordinasi dan Konsultasi SKPD	Pekanbaru	Jumlah Laporan Penyelenggaraan Rapat Koordinasi dan Konsultasi SKPD (Laporan)	73	Laporan	419.000.000	Penyelenggaraan Rapat Koordinasi dan Konsultasi SKPD	Pekanbaru	Jumlah Laporan Penyelenggaraan Rapat Koordinasi dan Konsultasi SKPD (Laporan)	68	Laporan	418.080.000	
4.6	Pengadaan Barang Milik Daerah Penunjang Urusan Pemerintah Daerah	Pekanbaru	Jumlah jenis pengadaan barang milik daerah penunjang Urusan Pemerintah Daerah yang dipenuhi (Jenis)	4	Jenis	12.508.968.700	Pengadaan Barang Milik Daerah Penunjang Urusan Pemerintah Daerah	Pekanbaru	Jumlah jenis pengadaan barang milik daerah penunjang Urusan Pemerintah Daerah yang dipenuhi (Jenis)	2	Jenis	12.508.968.700	
4.7	Pengadaan Peralatan dan Mesin Lainnya	Pekanbaru	Jumlah Unit Peralatan dan Mesin Lainnya yang Disediakan (Unit)	133	Unit	10.541.118.700	Pengadaan Peralatan dan Mesin Lainnya	Pekanbaru	Jumlah Unit Peralatan dan Mesin Lainnya yang Disediakan (Unit)	105	Unit	10.541.118.700	
4.8	Pengadaan Sarana dan Prasarana Gedung Kantor atau Bangunan Lainnya	Pekanbaru	Jumlah Unit Sarana dan Prasarana Gedung Kantor atau Bangunan Lainnya yang Disediakan (Unit)	22	Unit	1.967.850.000	Pengadaan Sarana dan Prasarana Gedung Kantor atau Bangunan Lainnya	Pekanbaru	Jumlah Unit Sarana dan Prasarana Gedung Kantor atau Bangunan Lainnya yang Disediakan (Unit)	26	Unit	1.967.850.000	
4.9	Penyediaan Jasa Penunjang Urusan Pemerintahan Daerah	Pekanbaru	Jumlah Jenis Jasa Penunjang Urusan Pemerintahan Daerah yang dipenuhi (Jenis)	2	Jenis	48.595.676.618	Penyediaan Jasa Penunjang Urusan Pemerintahan Daerah	Pekanbaru	Jumlah Jenis Jasa Penunjang Urusan Pemerintahan Daerah yang dipenuhi (Jenis)	2	Jenis	48.595.676.589	

No.	RANCANGAN RKPD					HASIL ANALISIS KEBUTUHAN						CATATAN PENTING	
	URUSAN/BIDANG URUSAN/ PROGRAM/ KEGIATAN/ SUB KEGIATAN	LOKASI	INDIKATOR PROGRAM/ KEGIATAN/ SUB KEGIATAN	TARGET CAPAIAN		PAGU INDIKATIF (Rp.)	URUSAN/BIDANG URUSAN/ PROGRAM/ KEGIATAN/ SUB KEGIATAN	LOKASI	INDIKATOR PROGRAM/ KEGIATAN/ SUB KEGIATAN	TARGET CAPAIAN			PAGU INDIKATIF (Rp.)
1	2	3	4	5		6	7	8	9	10		11	12
4.10	Penyediaan Jasa Komunikasi, Sumber Daya Air dan Listrik	Pekanbaru	Jumlah Laporan Penyediaan Jasa Komunikasi, Sumber Daya Air dan Listrik yang Disediakan (Laporan)	4	Laporan	13.285.676.618	Penyediaan Jasa Komunikasi, Sumber Daya Air dan Listrik	Pekanbaru	Jumlah Laporan Penyediaan Jasa Komunikasi, Sumber Daya Air dan Listrik yang Disediakan (Laporan)	1	Laporan	13.285.676.618	
4.11	Penyediaan Jasa Pelayanan Umum Kantor	Pekanbaru	Jumlah Laporan Penyediaan Jasa Pelayanan Umum Kantor yang Disediakan (Laporan)	8	Laporan	35.310.000.000	Penyediaan Jasa Pelayanan Umum Kantor	Pekanbaru	Jumlah Laporan Penyediaan Jasa Pelayanan Umum Kantor yang Disediakan (Laporan)	8	Laporan	35.309.999.971	
12	Pemeliharaan Barang Milik Daerah Penunjang Urusan Pemerintahan Daerah	Pekanbaru	Jumlah Jenis Barang Milik Daerah Penunjang Urusan Pemerintahan Daerah yang dipelihara (Jenis)	6	Jenis	6.669.330.000	Pemeliharaan Barang Milik Daerah Penunjang Urusan Pemerintahan Daerah	Pekanbaru	Jumlah Jenis Barang Milik Daerah Penunjang Urusan Pemerintahan Daerah yang dipelihara (Jenis)	5	Jenis	6.668.950.000	
13.	Penyediaan Jasa Pemeliharaan, Biaya Pemeliharaan dan Pajak Kendaraan Perorangan Dinas atau Kendaraan Dinas Jabatan	Pekanbaru	Jumlah Kendaraan Perorangan Dinas atau Kendaraan Dinas Jabatan yang Dipelihara dan Dibayarkan Pajaknya (Unit)	13	Unit	475.500.000	Penyediaan Jasa Pemeliharaan, Biaya Pemeliharaan dan Pajak Kendaraan Perorangan Dinas atau Kendaraan Dinas Jabatan	Pekanbaru	Jumlah Kendaraan Perorangan Dinas atau Kendaraan Dinas Jabatan yang Dipelihara dan Dibayarkan Pajaknya (Unit)	13	Unit	475.500.000	
14.	Penyediaan Jasa Pemeliharaan, Biaya Pemeliharaan, Pajak dan Perizinan Kendaraan Dinas Operasional atau Lapangan	Pekanbaru	Jumlah Kendaraan Dinas Operasional atau Lapangan yang Dipelihara dan Dibayarkan Pajak dan Perizinannya (Unit)	18	Unit	646.680.000	Penyediaan Jasa Pemeliharaan, Biaya Pemeliharaan, Pajak dan Perizinan Kendaraan Dinas Operasional atau Lapangan	Pekanbaru	Jumlah Kendaraan Dinas Operasional atau Lapangan yang Dipelihara dan Dibayarkan Pajak dan Perizinannya (Unit)	11	Unit	646.300.000	
15.	Pemeliharaan Peralatan dan Mesin Lainnya	Pekanbaru	Jumlah Peralatan dan Mesin Lainnya yang Dipelihara (Unit)	143	Unit	501.600.000	Pemeliharaan Peralatan dan Mesin Lainnya	Pekanbaru	Jumlah Peralatan dan Mesin Lainnya yang Dipelihara (Unit)	141	Unit	501.600.000	

No.	RANCANGAN RKPD					HASIL ANALISIS KEBUTUHAN						CATATAN PENTING
	URUSAN/BIDANG URUSAN/ PROGRAM/ KEGIATAN/ SUB KEGIATAN	LOKASI	INDIKATOR PROGRAM/ KEGIATAN/ SUB KEGIATAN	TARGET CAPAIAN	PAGU INDIKATIF (Rp.)	URUSAN/BIDANG URUSAN/ PROGRAM/ KEGIATAN/SUB KEGIATAN	LOKASI	INDIKATOR PROGRAM/ KEGIATAN/ SUB KEGIATAN	TARGET CAPAIAN	PAGU INDIKATIF (Rp.)		
1	2	3	4	5	6	7	8	9	10	11	12	
16.	Pemeliharaan/ Rehabilitasi Gedung Kantor dan Bangunan Lainnya	Pekanbaru	Jumlah Gedung Kantor dan Bangunan Lainnya yang Dipelihara/ Direhabilitasi (Unit)	8 Unit	780.000.000	Pemeliharaan/ Rehabilitasi Gedung Kantor dan Bangunan Lainnya	Pekanbaru	Jumlah Gedung Kantor dan Bangunan Lainnya yang Dipelihara/ Direhabilitasi (Unit)	8 Unit	780.000.000		
17.	Pemeliharaan/Rehabilitasi Sarana dan Prasarana Pendukung Gedung Kantor atau Bangunan Lainnya	Pekanbaru	Jumlah Sarana dan Prasarana Pendukung Gedung Kantor atau Bangunan Lainnya yang Dipelihara/Direhabilitasi (Unit)	589 Unit	4.265.550.000	Pemeliharaan/Rehabilitasi Sarana dan Prasarana Pendukung Gedung Kantor atau Bangunan Lainnya	Pekanbaru	Jumlah Sarana dan Prasarana Pendukung Gedung Kantor atau Bangunan Lainnya yang Dipelihara/Direhabilitasi (Unit)	2313 Unit	4.265.550.000		
7.	Peningkatan Pelayanan BLUD		Persentase Layanan BLUD sesuai standar (Persentase)	100 Persen	480.000.000.000	Peningkatan Pelayanan BLUD		Persentase Layanan BLUD sesuai standar (Persentase)	100 Persen	480.000.000.000		
17.	Pelayanan dan Penunjang Pelayanan BLUD	Pekanbaru	Jumlah BLUD yang Menyediakan Pelayanan dan Penunjang Pelayanan (Unit Kerja)	34 Unit Kerja	480.000.000.000	Pelayanan dan Penunjang Pelayanan BLUD	Pekanbaru	Jumlah BLUD yang Menyediakan Pelayanan dan Penunjang Pelayanan (Unit Kerja)	21 Unit Kerja	480.000.000.000		
II.	PROGRAM PEMENUHAN UPAYA KESEHATAN PERORANGAN DAN UPAYA KESEHATAN MASYARAKAT	Pekanbaru	Persentase capaian SPM Kabupaten/Kota se Provinsi Riau (Persentase) Jumlah Penduduk yang menjadi peserta Penerima Bantuan Iuran (PBI) yang dibiayai melalui Budget Sharing (Orang) Rasio daya tampung rumah sakit rujukan (Per 1000)	85 850 1,28	Persen Jiwa Per 1000 Penduduk	138.604.468.031	PROGRAM PEMENUHAN UPAYA KESEHATAN PERORANGAN DAN UPAYA KESEHATAN MASYARAKAT	Pekanbaru	Persentase capaian SPM Kabupaten/Kota se Provinsi Riau (Persentase) Jumlah Penduduk yang menjadi peserta Penerima Bantuan Iuran (PBI) yang dibiayai melalui Budget Sharing (Orang) Rasio daya tampung rumah sakit rujukan (Per 1000)	85 850 1,28	Persen Jiwa Per 1000 Penduduk	124.496.174.965

No.	RANCANGAN RKPD					HASIL ANALISIS KEBUTUHAN						CATATAN PENTING	
	URUSAN/BIDANG URUSAN/ PROGRAM/ KEGIATAN/ SUB KEGIATAN	LOKASI	INDIKATOR PROGRAM/ KEGIATAN/ SUB KEGIATAN	TARGET CAPAIAN		PAGU INDIKATIF (Rp.)	URUSAN/BIDANG URUSAN/ PROGRAM/ KEGIATAN/ SUB KEGIATAN	LOKASI	INDIKATOR PROGRAM/ KEGIATAN/ SUB KEGIATAN	TARGET CAPAIAN			PAGU INDIKATIF (Rp.)
1	2	3	4	5		6	7	8	9	10		11	12
8.	Penyediaan Fasilitas Pelayanan, Sarana, Prasarana dan Alat Kesehatan untuk UKP Rujukan, UKM dan UKM Rujukan Tingkat Daerah Provinsi	Pekanbaru	Persentase ketersediaan Sarana, Prasarana dan Alat Kesehatan untuk UKP Rujukan, UKM dan UKM Rujukan Tingkat Daerah Provinsi (Persentase)	80	Persen	136.239.336.720	Penyediaan Fasilitas Pelayanan, Sarana, Prasarana dan Alat Kesehatan untuk UKP Rujukan, UKM dan UKM Rujukan Tingkat Daerah Provinsi	Pekanbaru	Persentase ketersediaan Sarana, Prasarana dan Alat Kesehatan untuk UKP Rujukan, UKM dan UKM Rujukan Tingkat Daerah Provinsi (Persentase)	80	Persen	122.131.054.745	
18.	Rehabilitasi dan Pemeliharaan Rumah Sakit	Pekanbaru	Jumlah Sarana, Prasarana dan Alat Kesehatan yang Dilakukan Rehabilitasi dan Pemeliharaan oleh Rumah Sakit (Unit)	229	Unit	16.024.235.000	Rehabilitasi dan Pemeliharaan Rumah Sakit	Pekanbaru	Jumlah Sarana, Prasarana dan Alat Kesehatan yang Dilakukan Rehabilitasi dan Pemeliharaan oleh Rumah Sakit (Unit)	229	Unit	16.024.235.000	
19.	Pengadaan Alat Kesehatan/Alat Penunjang Medik Fasilitas Layanan Kesehatan	Pekanbaru	Jumlah Alat Kesehatan/Alat Penunjang Medik Fasilitas Layanan Kesehatan yang Disediakan (Unit)	395	Unit	52.559.309.620	Pengadaan Alat Kesehatan/Alat Penunjang Medik Fasilitas Layanan Kesehatan	Pekanbaru	Jumlah Alat Kesehatan/Alat Penunjang Medik Fasilitas Layanan Kesehatan yang Disediakan (Unit)	410	Unit	38.454.537.645	Lengkapi justifikasi dan data ketersediaan kondisi dan kebutuhan untuk pengadaan alat kesehatan
20.	Pengadaan Barang Penunjang Operasional Rumah Sakit	Pekanbaru	Jumlah Barang Penunjang Operasional Rumah Sakit yang Disediakan (Unit)	350.018	Unit	6.071.675.000	Pengadaan Barang Penunjang Operasional Rumah Sakit	Pekanbaru	Jumlah Barang Penunjang Operasional Rumah Sakit yang Disediakan (Unit)	850	Unit	5.517.148.000	-Perhitungan kebutuhan anggaran tahun 2025 dengan memperhatikan realisasi tahun 2023 dan pagu tahun 2024 (1,7M) - lengkapi justifikasi untuk peningkatan pagu tahun 2025 - barang pakai habis dipindahkan ke nomenklatur pengadaan obat/pakai habis

No.	RANCANGAN RKPD					HASIL ANALISIS KEBUTUHAN						CATATAN PENTING	
	URUSAN/BIDANG URUSAN/ PROGRAM/ KEGIATAN/ SUB KEGIATAN	LOKASI	INDIKATOR PROGRAM/ KEGIATAN/ SUB KEGIATAN	TARGET CAPAIAN	PAGU INDIKATIF (Rp.)	URUSAN/BIDANG URUSAN/ PROGRAM/ KEGIATAN/ SUB KEGIATAN	LOKASI	INDIKATOR PROGRAM/ KEGIATAN/ SUB KEGIATAN	TARGET CAPAIAN	PAGU INDIKATIF (Rp.)			
1	2	3	4	5		6	7	8	9		10	11	12
21.	Pemeliharaan Alat Kesehatan/Alat Penunjang Medik Fasilitas Layanan Kesehatan	Pekanbaru	Jumlah Alat Kesehatan/Alat Penunjang Medik Fasilitas Layanan Kesehatan yang Terpelihara Sesuai Standar	3091	Unit	15.000.000.000	Pemeliharaan Alat Kesehatan/Alat Penunjang Medik Fasilitas Layanan Kesehatan	Pekanbaru	Jumlah Alat Kesehatan/Alat Penunjang Medik Fasilitas Layanan Kesehatan yang Terpelihara Sesuai Standar	2857	Unit	15.000.000.000	
22.	Pengembangan Rumah Sakit	Pekanbaru	Jumlah Rumah Sakit yang Ditingkatkan Sarana, Prasarana, Alat Kesehatan dan SDM agar Sesuai Standar Jenis Pelayanan Rumah Sakit Berdasarkan Kelas Rumah Sakit yang Memenuhi Rasio Tempat Tidur Terhadap Jumlah Penduduk Minimal 1:1000 (Unit)	10	Unit	41.785.000.000	Pengembangan Rumah Sakit	Pekanbaru	Jumlah Rumah Sakit yang Ditingkatkan Sarana, Prasarana, Alat Kesehatan dan SDM agar Sesuai Standar Jenis Pelayanan Rumah Sakit Berdasarkan Kelas Rumah Sakit yang Memenuhi Rasio Tempat Tidur Terhadap Jumlah Penduduk Minimal 1:1000 (Unit)	10	Unit	41.785.000.000	
23.	Pengadaan Obat, Bahan Habis Pakai, Bahan Medis Habis Pakai, Vaksin, Makanan dan Minuman di Fasilitas Kesehatan	Pekanbaru	Jumlah Obat, Bahan Habis Pakai, Bahan Medis Habis Pakai, Vaksin, Makanan dan Minuman di Fasilitas Kesehatan yang disediakan	20	Paket	4.799.117.100	Pengadaan Obat, Bahan Habis Pakai, Bahan Medis Habis Pakai, Vaksin, Makanan dan Minuman di Fasilitas Kesehatan	Pekanbaru	Jumlah Obat, Bahan Habis Pakai, Bahan Medis Habis Pakai, Vaksin, Makanan dan Minuman di Fasilitas Kesehatan yang disediakan	17	Paket	5.350.134.100	Untuk kebutuhan 1 tahun dengan estimasi pasien tahun 2025 sebanyak 223.665 kunjungan, 4 paket pengadaan terdiri dari : linen, chemical, gelang pasien dan pampers (perbaikan target menjadi 17 paket sesuai RUP
9.	Penyediaan Layanan Kesehatan untuk UKP Rujukan, UKM dan UKM Rujukan Tingkat Daerah Provinsi	Pekanbaru	Persentase Penyediaan Layanan Kesehatan untuk UKP Rujukan, UKM dan UKM Rujukan Tingkat Daerah Provinsi (Persentase)	100	Persen	315.131.311	Penyediaan Layanan Kesehatan untuk UKP Rujukan, UKM dan UKM Rujukan Tingkat Daerah Provinsi	Pekanbaru	Persentase Penyediaan Layanan Kesehatan untuk UKP Rujukan, UKM dan UKM Rujukan Tingkat Daerah Provinsi (Persentase)	100	Persen	315.131.311	

No.	RANCANGAN RKPD					HASIL ANALISIS KEBUTUHAN						CATATAN PENTING	
	URUSAN/BIDANG URUSAN/ PROGRAM/ KEGIATAN/ SUB KEGIATAN	LOKASI	INDIKATOR PROGRAM/ KEGIATAN/ SUB KEGIATAN	TARGET CAPAIAN		PAGU INDIKATIF (Rp.)	URUSAN/BIDANG URUSAN/ PROGRAM/ KEGIATAN/ SUB KEGIATAN	LOKASI	INDIKATOR PROGRAM/ KEGIATAN/ SUB KEGIATAN	TARGET CAPAIAN			PAGU INDIKATIF (Rp.)
1	2	3	4	5		6	7	8	9	10		11	12
26.	Pengelolaan Pelayanan Promosi Kesehatan	Pekanbaru	Jumlah Dokumen Hasil Pengelolaan Pelayanan Promosi Kesehatan (Dokumen)	2	Dokumen	315.131.311	Pengelolaan Pelayanan Promosi Kesehatan	Pekanbaru	Jumlah Dokumen Hasil Pengelolaan Pelayanan Promosi Kesehatan (Dokumen)	2	Dokumen	315.131.311	
10.	Penyelenggaraan Sistem Informasi Kesehatan Secara Terintegrasi	Pekanbaru	Persentase Terselenggaranya sistem informasi terintegrasi (Persentase)	100	Persen	1.600.000.000	Penyelenggaraan Sistem Informasi Kesehatan Secara Terintegrasi	Pekanbaru	Persentase Terselenggaranya sistem informasi terintegrasi (Persentase)	100	Persen	1.599.989.216	
28.	Pengelolaan Sistem Informasi Kesehatan	Pekanbaru	Jumlah Dokumen Hasil Pengelolaan Sistem Informasi Kesehatan	14	Dokumen	1.600.000.000	Pengelolaan Sistem Informasi Kesehatan	Pekanbaru	Jumlah Dokumen Hasil Pengelolaan Sistem Informasi Kesehatan	12	Dokumen	1.599.989.216	
11.	Penerbitan Izin Rumah Sakit Kelas B dan Fasilitas Pelayanan Kesehatan Tingkat Daerah Provinsi	Pekanbaru	Persentase perizinan Rumah Sakit Kelas B dan Fasilitas Pelayanan Kesehatan Tingkat Daerah yang direkomendasikan (Persentase)	100	Persen	450.000.000	Penerbitan Izin Rumah Sakit Kelas B dan Fasilitas Pelayanan Kesehatan Tingkat Daerah Provinsi	Pekanbaru	Persentase perizinan Rumah Sakit Kelas B dan Fasilitas Pelayanan Kesehatan Tingkat Daerah yang direkomendasikan (Persentase)	100	Persen	449.999.693	
29.	Peningkatan Tata Kelola Rumah Sakit	Pekanbaru	Jumlah Rumah Sakit yang Melakukan Peningkatan Tata Kelola Sesuai Standar (Unit)	44	Unit	450.000.000	Peningkatan Tata Kelola Rumah Sakit	Pekanbaru	Jumlah Rumah Sakit yang Melakukan Peningkatan Tata Kelola Sesuai Standar (Unit)	20	Unit	449.999.693	
III.	PROGRAM PENINGKATAN KAPASITAS SUMBER DAYA MANUSIA KESEHATAN	Pekanbaru	Persentase Fasilitas kesehatan pemerintah memiliki tenaga kesehatan sesuai standar (Persentase)	80	Persen	4.567.496.600	PROGRAM PENINGKATAN KAPASITAS SUMBER DAYA MANUSIA KESEHATAN	Pekanbaru	Persentase Fasilitas kesehatan pemerintah memiliki tenaga kesehatan sesuai standar (Persentase)	80	Persen	4.567.496.597	
12.	Pengembangan Mutu dan Peningkatan Kompetensi Teknis Sumber Daya Manusia Kesehatan Tingkat Daerah Provinsi	Pekanbaru	Persentase Sumber Daya Manusia Kesehatan Yang Ditingkatkan Kompetensi (Persentase)	100	Persen	4.567.496.597	Pengembangan Mutu dan Peningkatan Kompetensi Teknis Sumber Daya Manusia Kesehatan Tingkat Daerah Provinsi	Pekanbaru	Persentase Sumber Daya Manusia Kesehatan Yang Ditingkatkan Kompetensi (Persentase)	100	Persen	4.567.496.597	

No.	RANCANGAN RKPD					HASIL ANALISIS KEBUTUHAN						CATATAN PENTING	
	URUSAN/BIDANG URUSAN/ PROGRAM/ KEGIATAN/ SUB KEGIATAN	LOKASI	INDIKATOR PROGRAM/ KEGIATAN/ SUB KEGIATAN	TARGET CAPAIAN		PAGU INDIKATIF (Rp.)	URUSAN/BIDANG URUSAN/ PROGRAM/ KEGIATAN/SUB KEGIATAN	LOKASI	INDIKATOR PROGRAM/ KEGIATAN/ SUB KEGIATAN	TARGET CAPAIAN			PAGU INDIKATIF (Rp.)
1	2	3	4	5		6	7	8	9	10		11	12
30.	Peningkatan Kompetensi dan Kualifikasi Sumber Daya Manusia Kesehatan	Pekanbaru	Jumlah Sumber Daya Manusia Kesehatan Kompetensi dan Kualifikasi Meningkat (Orang)	2768	Orang	4.567.496.597	Peningkatan Kompetensi dan Kualifikasi Sumber Daya Manusia Kesehatan	Pekanbaru	Jumlah Sumber Daya Manusia Kesehatan Kompetensi dan Kualifikasi Meningkat (Orang)	2870	Orang	4.567.496.597	
	JUMLAH					831.451.033.622	JUMLAH					818.664.056.609	

Tabel 2. 11 (TC.31) - Review Terhadap Rancangan Rencana Kerja Dinas Kesehatan (UPT. Bersifat Khusus Rumah Sakit Jiwa Tampan) Tahun 2025

No	Rancangan RKPD					Hasil Analisis Kebutuhan					Catatan Penting	
	Program/Kegiatan)	Lokasi	Indikator Kinerja	Capaian Target	Pagu Indikatif (Rp)	Program/Kegiatan)	Lokasi	Indikator Kinerja	Capaian Target	Kebutuhan Dana (Rp)		
1	2	3	4	5	6	7	8	9	10	11	12	
	URUSAN PEMERINTAHAN BIDANG KESEHATAN					121.316.198.812	URUSAN PEMERINTAHAN BIDANG KESEHATAN					117.869.862.396
1.	PROGRAM PENUNJANG URUSAN PEMERINTAHAN DAERAH PROVINSI					98.907.982.492	PROGRAM PENUNJANG URUSAN PEMERINTAHAN DAERAH PROVINSI					97.379.147.428
	Administrasi Keuangan Perangkat Daerah		Jumlah Laporan administrasi keuangan Perangkat Daerah Yang Dipenuhi	1 Laporan	44.296.800.578			Jumlah Laporan administrasi keuangan Perangkat Daerah Yang Dipenuhi	1 Laporan	44.296.800.578		
	Penyediaan Gaji dan Tunjangan ASN	RS Jiwa Tampan	Jumlah Orang yang Menerima Gaji dan Tunjangan ASN	4774 Orang/Bulan	44.296.800.578	Penyediaan Gaji dan Tunjangan ASN	RS Jiwa Tampan	Jumlah Orang yang Menerima Gaji dan Tunjangan ASN	4774 Orang/Bulan	44.296.800.578		
	Administrasi Kepegawaian Perangkat Daerah	RS Jiwa Tampan	Jumlah Jenis layanan Administrasi Kepegawaian yang difasilitasi	2Jenis	650.000.000		RS Jiwa Tampan	Jumlah Jenis layanan Administrasi Kepegawaian yang difasilitasi	2Jenis	326.900.000		
	Pengadaan Pakaian Dinas Beserta Atribut Kelengkapannya	RS Jiwa Tampan	Jumlah Paket Pakaian Dinas Beserta Atribut Kelengkapannya	1 paket	650.000.000	Pengadaan Pakaian Dinas Beserta Atribut Kelengkapannya	RS Jiwa Tampan	Jumlah Paket Pakaian Dinas Beserta Atribut Kelengkapannya	1 Paket	326.900.000		
	Administrasi Umum Perangkat Daerah				2.850.000.000					2.384.304.356		
	Penyediaan Komponen Instalasi Listrik/Penerangan Bangunan Kantor	RS Jiwa Tampan	Jumlah Paket Komponen Instalasi Listrik/Penerangan Bangunan Kantor yang Disediakan	1 paket	150.000.000	Penyediaan Komponen Instalasi Listrik/Penerangan Bangunan Kantor	RS Jiwa Tampan	Jumlah Paket Komponen Instalasi Listrik/Penerangan Bangunan Kantor yang Disediakan	1 Paket	100.030.000		
	Penyediaan Peralatan dan Perlengkapan Kantor	RS Jiwa Tampan	Jumlah Paket Peralatan dan Perlengkapan Kantor yang Disediakan	7 paket	1.400.000.000	Penyediaan Peralatan dan Perlengkapan Kantor	RS Jiwa Tampan	Jumlah Paket Peralatan dan Perlengkapan Kantor yang Disediakan	9 Paket	1.131.234.987		
	Penyediaan Bahan Logistik Kantor	RS Jiwa Tampan	Jumlah Paket Bahan Logistik Kantor yang Disediakan	4 paket	650.000.000	Penyediaan Bahan Logistik Kantor	RS Jiwa Tampan	Jumlah Paket Bahan Logistik Kantor yang Disediakan	3 Paket	649.988.499		
	Penyediaan Barang Cetak dan Penggandaan	RS Jiwa Tampan	Jumlah Paket Barang Cetak dan Penggandaan yang Disediakan	2 paket	100.000.000	Penyediaan Barang Cetak dan Penggandaan	RS Jiwa Tampan	Jumlah Paket Barang Cetak dan Penggandaan yang Disediakan	2 Paket	49.150.180		
	Penyelenggaraan Rapat Koordinasi dan Konsultasi SKPD	Dalam dan luar kota Pekanbaru	Jumlah Laporan Penyelenggaraan Rapat Koordinasi dan Konsultasi SKPD	60 laporan	550.000.000	Penyelenggaraan Rapat Koordinasi dan Konsultasi SKPD	Dalam dan luar kota Pekanbaru	Jumlah Laporan Penyelenggaraan Rapat Koordinasi dan Konsultasi SKPD	267 Laporan	453.900.690		
	Pengadaan Barang Milik Daerah Penunjang Urusan Pemerintah Daerah					7.851.294.000		Jumlah jenis pengadaan barang milik daerah penunjang Urusan Pemerintah Daerah yang dipenuhi			7.851.294.000	

No	Rancangan RKPD					Hasil Analisis Kebutuhan					Catatan Penting
	Program/Kegiatan)	Lokasi	Indikator Kinerja	Capaian Target	Pagu Indikatif (Rp)	Program/Kegiatan)	Lokasi	Indikator Kinerja	Capaian Target	Kebutuhan Dana (Rp)	
1	2	3	4	5	6	7	8	9	10	11	12
	Pengadaan Gedung Kantor atau Bangunan Lainnya		Jumlah Unit Gedung Kantor atau Bangunan Lainnya yang Disediakan	1 Unit	7.851.294.000	Pengadaan Gedung Kantor atau Bangunan Lainnya		Jumlah Unit Gedung Kantor atau Bangunan Lainnya yang Disediakan	1 Unit	7.851.294.000	
	Penyediaan Jasa Penunjang Urusan Pemerintahan Daerah				9.470.000.000					8.832.814.080	
	Penyediaan Jasa Komunikasi, Sumber Daya Air dan Listrik	RS Jiwa Tampan	Jumlah Laporan Penyediaan Jasa Komunikasi, Sumber Daya Air dan Listrik yang Disediakan	12 laporan	2.320.000.000	Penyediaan Jasa Komunikasi, Sumber Daya Air dan Listrik	RS Jiwa Tampan	Jumlah Laporan Penyediaan Jasa Komunikasi, Sumber Daya Air dan Listrik yang Disediakan	12 Laporan	2.094.651.600	
	Penyediaan Jasa Pelayanan Umum Kantor	RS Jiwa Tampan	Jumlah Laporan Penyediaan Jasa Pelayanan Umum Kantor yang Disediakan	3 laporan	7.150.000.000	Penyediaan Jasa Pelayanan Umum Kantor	RS Jiwa Tampan	Jumlah Laporan Penyediaan Jasa Pelayanan Umum Kantor yang Disediakan	3 Laporan	6.738.162.480	
	Pemeliharaan Barang Milik Daerah Penunjang Urusan Pemerintahan Daerah				1.320.000.000					1.217.146.500	
	Penyediaan Jasa Pemeliharaan, Biaya Pemeliharaan dan Pajak Kendaraan Perorangan Dinas atau Kendaraan Dinas Jabatan	RS Jiwa Tampan	Jumlah Kendaraan Perorangan Dinas atau Kendaraan Dinas Jabatan yang Dipelihara dan Dibayarkan Pajaknya	10 unit	330.000.000	Penyediaan Jasa Pemeliharaan, Biaya Pemeliharaan dan Pajak Kendaraan Perorangan Dinas atau Kendaraan Dinas Jabatan	RS Jiwa Tampan	Jumlah Kendaraan Perorangan Dinas atau Kendaraan Dinas Jabatan yang Dipelihara dan Dibayarkan Pajaknya	9 Unit	310.501.500	
	Penyediaan Jasa Pemeliharaan, Biaya Pemeliharaan, Pajak dan Perizinan Kendaraan Dinas Operasional atau Lapangan	RS Jiwa Tampan	Jumlah Kendaraan Dinas Operasional atau Lapangan yang Dipelihara dan Dibayarkan Pajak dan Perizinannya	9 unit	275.000.000	Penyediaan Jasa Pemeliharaan, Biaya Pemeliharaan, Pajak dan Perizinan Kendaraan Dinas Operasional atau Lapangan	RS Jiwa Tampan	Jumlah Kendaraan Dinas Operasional atau Lapangan yang Dipelihara dan Dibayarkan Pajak dan Perizinannya	9 Unit	255.500.000	
	Pemeliharaan Peralatan dan Mesin Lainnya	RS Jiwa Tampan	Jumlah Peralatan dan Mesin Lainnya yang Dipelihara	250 unit	715.000.000	Pemeliharaan Peralatan dan Mesin Lainnya	RS Jiwa Tampan	Jumlah Peralatan dan Mesin Lainnya yang Dipelihara	502 Unit	651.145.000	
	Peningkatan Pelayanan BLUD				32.469.887.914					32.469.887.914	
	Pelayanan dan Penunjang Pelayanan BLUD	RS Jiwa Tampan	Jumlah BLUD yang Menyediakan Pelayanan dan Penunjang Pelayanan	16 unit kerja	32.469.887.914	Pelayanan dan Penunjang Pelayanan BLUD	RS Jiwa Tampan	Jumlah BLUD yang Menyediakan Pelayanan dan Penunjang Pelayanan	16 Unit Kerja	32.469.887.914	
2.	PROGRAM PEMENUHAN UPAYA KESEHATAN PERORANGAN DAN UPAYA KESEHATAN MASYARAKAT				18.862.940.000					16.945.438.918	
	Penyediaan Fasilitas Pelayanan, Sarana, Prasarana dan Alat Kesehatan untuk UKP Rujukan, UKM dan UKM Rujukan Tingkat Daerah Provinsi				15.212.940.000					13.439.215.710	

No	Rancangan RKPD					Hasil Analisis Kebutuhan					Catatan Penting
	Program/Kegiatan)	Lokasi	Indikator Kinerja	Capaian Target	Pagu Indikatif (Rp)	Program/Kegiatan)	Lokasi	Indikator Kinerja	Capaian Target	Kebutuhan Dana (Rp)	
1	2	3	4	5	6	7	8	9	10	11	12
	Rehabilitasi dan Pemeliharaan Rumah Sakit		Jumlah Sarana, Prasarana dan Alat Kesehatan yang Dilakukan Rehabilitasi dan Pemeliharaan oleh Rumah Sakit	11 unit	6.800.000.000	Rehabilitasi dan Pemeliharaan Rumah Sakit		Jumlah Sarana, Prasarana dan Alat Kesehatan yang Dilakukan Rehabilitasi dan Pemeliharaan oleh Rumah Sakit	6 Unit	5.822.584.000	
	Pengadaan Alat kesehatan/Alat Penunjang Medik Fasilitas Layanan Kesehatan	RS Jiwa Tampan	Jumlah Alat Kesehatan/Alat Penunjang Medik Fasilitas Layanan Kesehatan yang Disediakan	40 Unit	2.500.000.000	Pengadaan Alat Kesehatan/Alat Penunjang Medik Fasilitas Layanan Kesehatan	RS Jiwa Tampan	Jumlah Alat Kesehatan/Alat Penunjang Medik Fasilitas Layanan Kesehatan yang Disediakan	174 Unit	2.500.000.000	
	Pengadaan Barang Penunjang Operasional Rumah Sakit	RS Jiwa Tampan	Jumlah Barang Penunjang Operasional Rumah Sakit yang isediakan (Unit)	120 unit	1.300.000.000	Pengadaan Barang Penunjang Operasional Rumah Sakit	RS Jiwa Tampan	Jumlah Barang Penunjang Operasional Rumah Sakit yang isediakan (Unit)	627 Unit	1.145.631.710	
	Pemeliharaan Alat Kesehatan/Alat Penunjang Medik Fasilitas Layanan Kesehatan	RS Jiwa Tampan	Jumlah Alat Kesehatan/Alat Penunjang Medik Fasilitas Layanan Kesehatan yang Terpelihara Sesuai Standar	40 Unit	600.000.000	Pemeliharaan Alat Kesehatan/Alat Penunjang Medik Fasilitas Layanan Kesehatan	RS Jiwa Tampan	Jumlah Alat Kesehatan/Alat Penunjang Medik Fasilitas Layanan Kesehatan yang Terpelihara Sesuai Standar	40 Unit	600.000.000	
	Pengembangan Rumah Sakit		Jumlah Rumah sakit yang ditingkatkan sarana, prasarana, alat kesehatan dan SDM agar sesuai standar jenis pelayanan rumah sakit berdasarkan kelas rumah saki yang memenuhi rasio tempat tidur terhadap jumlah penduduk minimal 1:1000 dan/atau dalam rangka peningkatan kapasitas pelayanan rumah sakit (Unit)	2 unit	4.012.940.000	Pengembangan Rumah Sakit		Jumlah Rumah sakit yang ditingkatkan sarana, prasarana, alat kesehatan dan SDM agar sesuai standar jenis pelayanan rumah sakit berdasarkan kelas rumah sakit yang memenuhi rasio tempat tidur terhadap jumlah penduduk minimal 1:1000 dan/atau dalam rangka peningkatan kapasitas pelayanan rumah sakit (Unit)	2 unit	3.371.000.000	
	Penyediaan Layanan Kesehatan untuk UKP Rujukan, UKM dan UKM Rujukan Tingkat Daerah Provinsi				2.450.000.000					2.306.223.208	
	Pengelolaan Pelayanan Kesehatan Lingkungan	RS Jiwa Tampan	Jumlah Dokumen Hasil Pengelolaan Pelayanan Kesehatan Lingkungan	3 Dokumen	1.250.000.000	Pengelolaan Pelayanan Kesehatan Lingkungan	RS Jiwa Tampan	Jumlah Dokumen Hasil Pengelolaan Pelayanan Kesehatan Lingkungan	3 Dokumen	1.129.992.000	
	Pengelolaan Pelayanan Promosi Kesehatan	RS Jiwa Tampan	Jumlah Dokumen Hasil Pengelolaan Pelayanan Promosi Kesehatan	2 Dokumen	250.000.000	Pengelolaan Pelayanan Promosi Kesehatan	RS Jiwa Tampan	Jumlah Dokumen Hasil Pengelolaan Pelayanan Promosi Kesehatan	2 Dokumen	249.978.928	

No	Rancangan RKPD					Hasil Analisis Kebutuhan					Catatan Penting
	Program/Kegiatan)	Lokasi	Indikator Kinerja	Capaian Target	Pagu Indikatif (Rp)	Program/Kegiatan)	Lokasi	Indikator Kinerja	Capaian Target	Kebutuhan Dana (Rp)	
1	2	3	4	5	6	7	8	9	10	11	12
	Pengelolaan Pelayanan Kesehatan Orang dengan Masalah Kesehatan Jiwa (ODMK)	Dalam dan luar kota Pekanbaru	Jumlah Dokumen Hasil Pengelolaan Pelayanan Kesehatan Orang dengan Masalah Kesehatan Jiwa (ODMK)	2 Dokumen	800.000.000	Pengelolaan Pelayanan Kesehatan Orang dengan Masalah Kesehatan Jiwa (ODMK)	Dalam dan luar kota Pekanbaru	Jumlah Dokumen Hasil Pengelolaan Pelayanan Kesehatan Orang dengan Masalah Kesehatan Jiwa (ODMK)	3 Dokumen	799.999.750	
	Pengelolaan Pelayanan Kesehatan Orang dengan Kecanduan NAPZA	RS Jiwa Tampan	Jumlah Penyalahguna NAPZA yang Mendapatkan Rehabilitasi Medis	217 Orang	150.000.000	Pengelolaan Pelayanan Kesehatan Orang dengan Kecanduan NAPZA	RS Jiwa Tampan	Jumlah Penyalahguna NAPZA yang Mendapatkan Rehabilitasi Medis	184 Orang	126.252.530	
	Penerbitan Izin Rumah Sakit Kelas B dan Fasilitas Pelayanan Kesehatan Tingkat Daerah Provinsi					1.200.000.000				1.200.000.000	
	Peningkatan Mutu Pelayanan Fasilitas Kesehatan	Dalam dan luar kota Pekanbaru	Jumlah Fasilitas Kesehatan yang Dilakukan Pengukuran Indikator Nasional Mutu (INM) Pelayanan Kesehatan	1 Unit	1.200.000.000	Peningkatan Mutu Pelayanan Fasilitas Kesehatan	Dalam dan luar kota Pekanbaru	Jumlah Fasilitas Kesehatan yang Dilakukan Pengukuran Indikator Nasional Mutu (INM) Pelayanan Kesehatan	16 Unit	1.200.000.000	
3.	PROGRAM PENINGKATAN KAPASITAS SUMBER DAYA MANUSIA KESEHATAN					3.545.276.320				3.545.276.050	
	Perencanaan Kebutuhan Sumber Daya Manusia Kesehatan untuk UKM dan UKP Provinsi					2.695.276.320				2.695.276.320	
	Pemenuhan Kebutuhan Sumber Daya Manusia Kesehatan	RS Jiwa Tampan	Jumlah Sumber Daya Manusia Kesehatan yang Memenuhi Standar di Fasilitas Pelayanan Kesehatan (Fasyankes)	80 Orang	2.695.276.320	Pemenuhan Kebutuhan Sumber Daya Manusia Kesehatan	RS Jiwa Tampan	Jumlah Sumber Daya Manusia Kesehatan yang Memenuhi Standar di Fasilitas Pelayanan Kesehatan (Fasyankes)	80 Orang	2.695.276.320	
	Pengembangan Mutu dan Peningkatan Kompetensi Teknis Sumber Daya Manusia Kesehatan Tingkat Daerah Provinsi					850.000.000				849.999.730	
	Peningkatan Kompetensi dan Kualifikasi Sumber Daya Manusia Kesehatan	Dalam dan luar kota Pekanbaru	Jumlah Sumber Daya Manusia Kesehatan Kompetensi dan Kualifikasi Meningkat	150 orang	850.000.000	Peningkatan Kompetensi dan Kualifikasi Sumber Daya Manusia Kesehatan	Dalam dan luar kota Pekanbaru	Jumlah Sumber Daya Manusia Kesehatan Kompetensi dan Kualifikasi Meningkat	277 Orang	849.999.730	

Tabel 2. 12 (TC.31) - Review Terhadap Rancangan Rencana Kerja Dinas Kesehatan (UPT. Bersifat Khusus RSUD Petala Bumi) Tahun 2025

RANCANGAN RKP							HASIL ANALISIS KEBUTUHAN						Catatan
NO	Program/ Kegiatan/ Sub Kegiatan	Lokasi	Indikator Kinerja	Target Capaian	Satuan	Pagu Indikatif	Program/ Kegiatan/ Sub Kegiatan	Lokasi	Indikator Kinerja	Target Capaian	Satuan	Pagu Indikatif	
1	2	3	4	5	6	7	8	9	10	11	12	13	14
	PROGRAM PEMENUHAN UPAYA KESEHATAN PERORANGAN DAN UPAYA KESEHATAN MASYARAKAT		(1) Persentase Capaian SPM Kabupaten se-Provinsi (2) Jumlah penduduk yang menjadi peserta Penerima Bantuan Iuran (PBI) yang dibiayai melalui bugdet sharing (3)Rasio Daya Tampung Rumah Sakit Rujukan		1. persen 2. jiwa 3. per 1000 penduduk	40.210.637.000	PROGRAM PEMENUHAN UPAYA KESEHATAN PERORANGAN DAN UPAYA KESEHATAN MASYARAKAT		(1) Persentase Capaian SPM Kabupaten se-Provinsi (2) Jumlah penduduk yang menjadi peserta Penerima Bantuan Iuran (PBI) yang dibiayai melalui bugdet sharing (3)Rasio Daya Tampung Rumah Sakit Rujukan		1. persen 2. jiwa 3. per 1000 penduduk	38.996.597.037	
	Penyediaan Fasilitas Pelayanan, Sarana, Prasarana dan Alat Kesehatan untuk UKP Rujukan, UKM dan UKM Rujukan Tingkat Daerah Provinsi		Persentase ketersediaan Sarana, Prasarana dan Alat Kesehatan untuk UKP Rujukan, UKM dan UKM Rujukan Tingkat Daerah Provinsi		Persen	38.982.700.000	Penyediaan Fasilitas Pelayanan, Sarana, Prasarana dan Alat Kesehatan untuk UKP Rujukan, UKM dan UKM Rujukan Tingkat Daerah Provinsi		Persentase ketersediaan Sarana, Prasarana dan Alat Kesehatan untuk UKP Rujukan, UKM dan UKM Rujukan Tingkat Daerah Provinsi		Persen	37.768.660.037	
	Rehabilitasi dan Pemeliharaan Rumah Sakit	RSUD PETALA BUMI	Jumlah Sarana, Prasarana dan Alat Kesehatan yang Dilakukan Rehabilitasi dan Pemeliharaan oleh Rumah Sakit	1	Unit	4.612.700.000	Rehabilitasi dan Pemeliharaan Rumah Sakit	RSUD PETALA BUMI	Jumlah Sarana, Prasarana dan Alat Kesehatan yang Dilakukan Rehabilitasi dan Pemeliharaan oleh Rumah Sakit	1	Unit	4.612.700.000	
	Pengadaan Alat Kesehatan/Alat Penunjang Medik Fasilitas Layanan Kesehatan	RSUD PETALA BUMI	Jumlah Alat Kesehatan/Alat Penunjang Medik Fasilitas Layanan Kesehatan yang Disediakan	67	Unit	32.170.000.000	Pengadaan Alat Kesehatan/Alat Penunjang Medik Fasilitas Layanan Kesehatan	RSUD PETALA BUMI	Jumlah Alat Kesehatan/Alat Penunjang Medik Fasilitas Layanan Kesehatan yang Disediakan	112	Unit	30.955.960.037	Penyesuaian Sesuai Kebutuhan pengadaan Alkes
	Pemeliharaan Alat Kesehatan/Alat Penunjang Medik Fasilitas Layanan Kesehatan	RSUD PETALA BUMI	Jumlah Alat Kesehatan/Alat Penunjang Medik Fasilitas Layanan Kesehatan yang Terpelihara Sesuai Standar	265	Unit	1.850.000.000	Pemeliharaan Alat Kesehatan/Alat Penunjang Medik Fasilitas Layanan Kesehatan	RSUD PETALA BUMI	Jumlah Alat Kesehatan/Alat Penunjang Medik Fasilitas Layanan Kesehatan yang Terpelihara Sesuai Standar	265	Unit	1.850.000.000	

RANCANGAN RKPD							HASIL ANALISIS KEBUTUHAN						Catatan
NO	Program/ Kegiatan/ Sub Kegiatan	Lokasi	Indikator Kinerja	Target Capaian	Satuan	Pagu Indikatif	Program/ Kegiatan/ Sub Kegiatan	Lokasi	Indikator Kinerja	Target Capaian	Satuan	Pagu Indikatif	
1	2	3	4	5	6	7	8	9	10	11	12	13	14
	Pengadaan Obat, Bahan Habis Pakai, Bahan Medis Habis Pakai, Vaksin, Makanan dan Minuman di Fasilitas Kesehatan	RSUD PETALA BUMI	Jumlah Obat, Bahan Habis Pakai, Bahan Medis Habis Pakai, Vaksin, Makanan dan Minuman di Fasilitas Kesehatan yang disediakan (Paket)	3	Paket	350.000.000	Pengadaan Obat, Bahan Habis Pakai, Bahan Medis Habis Pakai, Vaksin, Makanan dan Minuman di Fasilitas Kesehatan	RSUD PETALA BUMI	Jumlah Obat, Bahan Habis Pakai, Bahan Medis Habis Pakai, Vaksin, Makanan dan Minuman di Fasilitas Kesehatan yang disediakan (Paket)	3	Paket	350.000.000	
	Penyediaan Layanan Kesehatan untuk UKP Rujukan, UKM dan UKM Rujukan Tingkat Daerah Provinsi		Persentase Penyediaan Layanan Kesehatan untuk UKP Rujukan, UKM dan UKM Rujukan Tingkat Daerah Provinsi		Persen	1.002.937.000	Penyediaan Layanan Kesehatan untuk UKP Rujukan, UKM dan UKM Rujukan Tingkat Daerah Provinsi		Persentase Penyediaan Layanan Kesehatan untuk UKP Rujukan, UKM dan UKM Rujukan Tingkat Daerah Provinsi		Persen	1.002.937.000	
	Pengelolaan Pelayanan Kesehatan Lingkungan	RSUD PETALA BUMI	Jumlah Dokumen Hasil Pengelolaan Pelayanan Kesehatan Lingkungan	8	Dokumen	1.002.937.000	Pengelolaan Pelayanan Kesehatan Lingkungan	RSUD PETALA BUMI	Jumlah Dokumen Hasil Pengelolaan Pelayanan Kesehatan Lingkungan	8	Dokumen	1.002.937.000	
	Penerbitan Izin Rumah Sakit Kelas B dan Fasilitas Pelayanan Kesehatan Tingkat Daerah Provinsi		Persentase perizinan Rumah Sakit Kelas B dan Fasilitas Pelayanan Kesehatan Tingkat Daerah yang direkomendasikan		Persen	225.000.000	Penerbitan Izin Rumah Sakit Kelas B dan Fasilitas Pelayanan Kesehatan Tingkat Daerah Provinsi		Persentase perizinan Rumah Sakit Kelas B dan Fasilitas Pelayanan Kesehatan Tingkat Daerah yang direkomendasikan		Persen	225.000.000	
	Peningkatan Mutu Pelayanan Fasilitas Kesehatan	RSUD PETALA BUMI	Jumlah Fasilitas Kesehatan yang Dilakukan Pengukuran Indikator Nasional Mutu (INM) Pelayanan Kesehatan	1	Unit	225.000.000	Peningkatan Mutu Pelayanan Fasilitas Kesehatan	RSUD PETALA BUMI	Jumlah Fasilitas Kesehatan yang Dilakukan Pengukuran Indikator Nasional Mutu (INM) Pelayanan Kesehatan	1	Unit	225.000.000	
	PROGRAM PENINGKATAN KAPASITAS SUMBER DAYA MANUSIA KESEHATAN		Persentase Fasilitas Kesehatan Pemerintah Memiliki Tenaga Kesehatan Sesuai Standar		Persen	10.908.453.400	PROGRAM PENINGKATAN KAPASITAS SUMBER DAYA MANUSIA KESEHATAN		Persentase Fasilitas Kesehatan Pemerintah Memiliki Tenaga Kesehatan Sesuai Standar		Persen	9.976.666.600	
	Perencanaan Kebutuhan Sumber Daya Manusia Kesehatan untuk UKM dan UKP Provinsi		Jumlah Dokumen Perencanaan Kebutuhan SDM.		Dokumen	8.820.145.300	Perencanaan Kebutuhan Sumber Daya Manusia Kesehatan untuk UKM dan UKP Provinsi		Jumlah Dokumen Perencanaan Kebutuhan SDM.		Dokumen	7.893.378.600	
	Pemenuhan Kebutuhan Sumber Daya Manusia Kesehatan	RSUD PETALA BUMI	Jumlah Sumber Daya Manusia Kesehatan yang Memenuhi Standar di Fasilitas Pelayanan Kesehatan (Fasyankes)	215	Orang	8.820.145.300	Pemenuhan Kebutuhan Sumber Daya Manusia Kesehatan	RSUD PETALA BUMI	Jumlah Sumber Daya Manusia Kesehatan yang Memenuhi Standar di Fasilitas Pelayanan Kesehatan (Fasyankes)	199	Orang	7.893.378.600	Penyesuaian Jumlah Tenaga Non ASN

RANCANGAN RKPD							HASIL ANALISIS KEBUTUHAN						Catatan
NO	Program/ Kegiatan/ Sub Kegiatan	Lokasi	Indikator Kinerja	Target Capaian	Satuan	Pagu Indikatif	Program/ Kegiatan/ Sub Kegiatan	Lokasi	Indikator Kinerja	Target Capaian	Satuan	Pagu Indikatif	
1	2	3	4	5	6	7	8	9	10	11	12	13	14
	Pengembangan Mutu dan Peningkatan Kompetensi Teknis Sumber Daya Manusia Kesehatan Tingkat Daerah Provinsi		Persentase Sumber Daya Manusia Kesehatan yang ditingkatkan Kompetensi		Persen	2.088.308.100	Pengembangan Mutu dan Peningkatan Kompetensi Teknis Sumber Daya Manusia Kesehatan Tingkat Daerah Provinsi		Persentase Sumber Daya Manusia Kesehatan yang ditingkatkan Kompetensi		Persen	2.083.288.000	
	Peningkatan Kompetensi dan Kualifikasi Sumber Daya Manusia Kesehatan	RSUD PETALA BUMI	Jumlah Sumber Daya Manusia Kesehatan Kompetensi dan Kualifikasi Meningkat	200	Orang	2.088.308.100	Peningkatan Kompetensi dan Kualifikasi Sumber Daya Manusia Kesehatan	RSUD PETALA BUMI	Jumlah Sumber Daya Manusia Kesehatan Kompetensi dan Kualifikasi Meningkat	163	Orang	2.083.288.000	Penyesuaian Kebutuhan Berdasarkan Analisis kebutuhan
	PROGRAM PENUNJANG URUSAN PEMERINTAHAN DAERAH PROVINSI		1. Persentase Pemenuhan Kebutuhan Pelayanan Administrasi Perkantoran Bidang Kesehatan 2. Persentase Pencapaian Pelayanan BLUD		Persen Persen	67.949.222.698	PROGRAM PENUNJANG URUSAN PEMERINTAHAN DAERAH PROVINSI		1. Persentase Pemenuhan Kebutuhan Pelayanan Administrasi Perkantoran Bidang Kesehatan 2. Persentase Pencapaian Pelayanan BLUD		Persen Persen	68.725.416.298	
	Administrasi Keuangan Perangkat Daerah		Jumlah Laporan administrasi keuangan Perangkat Daerah Yang Dipenuhi		Laporan	32.263.235.722	Administrasi Keuangan Perangkat Daerah		Jumlah Laporan administrasi keuangan Perangkat Daerah Yang Dipenuhi		Laporan	32.263.235.722	
	Penyediaan Gaji dan Tunjangan ASN	RSUD PETALA BUMI	Jumlah Orang yang Menerima Gaji dan Tunjangan ASN	3480	Orang/ Bulan	32.263.235.722	Penyediaan Gaji dan Tunjangan ASN	RSUD PETALA BUMI	Jumlah Orang yang Menerima Gaji dan Tunjangan ASN	3480	Orang/ Bulan	32.263.235.722	
	Administrasi Umum Perangkat Daerah		Jumlah jenis layanan administrasi umum yang dipenuhi		Jenis	2.743.941.347	Administrasi Umum Perangkat Daerah		Jumlah jenis layanan administrasi umum yang dipenuhi		Jenis	2.743.934.947	
	Penyediaan Komponen Instalasi Listrik/Penerangan Bangunan Kantor	RSUD PETALA BUMI	Jumlah Paket Komponen Instalasi Listrik/Penerangan Bangunan Kantor yang Disediakan	1	Paket	104.500.000	Penyediaan Komponen Instalasi Listrik/Penerangan Bangunan Kantor	RSUD PETALA BUMI	Jumlah Paket Komponen Instalasi Listrik/Penerangan Bangunan Kantor yang Disediakan	1	Paket	104.500.000	
	Penyediaan Peralatan dan Perlengkapan Kantor	RSUD PETALA BUMI	Jumlah Paket Peralatan dan Perlengkapan Kantor yang Disediakan	5	Paket	768.317.000	Penyediaan Peralatan dan Perlengkapan Kantor	RSUD PETALA BUMI	Jumlah Paket Peralatan dan Perlengkapan Kantor yang Disediakan	3	Paket	768.317.000	
	Penyediaan Bahan Logistik Kantor	RSUD PETALA BUMI	Jumlah Paket Bahan Logistik Kantor yang Disediakan	3	Paket	850.000.000	Penyediaan Bahan Logistik Kantor	RSUD PETALA BUMI	Jumlah Paket Bahan Logistik Kantor yang Disediakan	3	Paket	850.000.000	
	Penyediaan Barang Cetak dan Penggandaan	RSUD PETALA BUMI	Jumlah Paket Barang Cetak dan Penggandaan yang Disediakan	3	Paket	538.241.947	Penyediaan Barang Cetak dan Penggandaan	RSUD PETALA BUMI	Jumlah Paket Barang Cetak dan Penggandaan yang Disediakan	3	Paket	538.241.947	

RANCANGAN RKPD							HASIL ANALISIS KEBUTUHAN						Catatan
NO	Program/ Kegiatan/ Sub Kegiatan	Lokasi	Indikator Kinerja	Target Capaian	Satuan	Pagu Indikatif	Program/ Kegiatan/ Sub Kegiatan	Lokasi	Indikator Kinerja	Target Capaian	Satuan	Pagu Indikatif	
1	2	3	4	5	6	7	8	9	10	11	12	13	14
	Penyelenggaraan Rapat Koordinasi dan Konsultasi SKPD	RSUD PETALA BUMI	Jumlah Laporan Penyelenggaraan Rapat Koordinasi dan Konsultasi SKPD	45	Laporan	482.882.400	Penyelenggaraan Rapat Koordinasi dan Konsultasi SKPD	RSUD PETALA BUMI	Jumlah Laporan Penyelenggaraan Rapat Koordinasi dan Konsultasi SKPD	45	Laporan	482.876.000	
	Pengadaan Barang Milik Daerah Penunjang Urusan Pemerintah Daerah		Jumlah Barang Milik Daerah Penunjang Urusan Pemerintah Daerah yang Diadakan		Unit	551.955.000	Pengadaan Barang Milik Daerah Penunjang Urusan Pemerintah Daerah		Jumlah Barang Milik Daerah Penunjang Urusan Pemerintah Daerah yang Diadakan		Unit	551.955.000	
	Pengadaan Sarana dan Prasarana Gedung Kantor atau Bangunan Lainnya	RSUD PETALA BUMI	Jumlah Unit Sarana dan Prasarana Gedung Kantor atau Bangunan Lainnya yang Disediakan	55	Unit	551.955.000	Pengadaan Sarana dan Prasarana Gedung Kantor atau Bangunan Lainnya	RSUD PETALA BUMI	Jumlah Unit Sarana dan Prasarana Gedung Kantor atau Bangunan Lainnya yang Disediakan	146	Unit	551.955.000	
	Penyediaan Jasa Penunjang Urusan Pemerintahan Daerah		Jumlah jenis jasa penunjang urusan pemerintah Daerah yang dipenuhi		Jenis	4.839.900.000	Penyediaan Jasa Penunjang Urusan Pemerintahan Daerah		Jumlah jenis jasa penunjang urusan pemerintah Daerah yang dipenuhi		Jenis	5.616.100.000	
	Penyediaan Jasa Komunikasi, Sumber Daya Air dan Listrik	RSUD PETALA BUMI	Jumlah Laporan Penyediaan Jasa Komunikasi, Sumber Daya Air dan Listrik yang Disediakan	12	Laporan	1.925.000.000	Penyediaan Jasa Komunikasi, Sumber Daya Air dan Listrik	RSUD PETALA BUMI	Jumlah Laporan Penyediaan Jasa Komunikasi, Sumber Daya Air dan Listrik yang Disediakan	12	Laporan	1.925.000.000	
	Penyediaan Jasa Pelayanan Umum Kantor	RSUD PETALA BUMI	Jumlah Laporan Penyediaan Jasa Pelayanan Umum Kantor yang Disediakan	588	Laporan	2.914.900.000	Penyediaan Jasa Pelayanan Umum Kantor	RSUD PETALA BUMI	Jumlah Laporan Penyediaan Jasa Pelayanan Umum Kantor yang Disediakan	588	Laporan	3.691.100.000	Penyesuaian P enambahan Belanja Cleaning service RS
	Pemeliharaan Barang Milik Daerah Penunjang Urusan Pemerintahan Daerah		Jumlah jenis barang milik daerah penunjang urusan pemerintah daerah yang dipelihara		Jenis	1.350.390.800	Pemeliharaan Barang Milik Daerah Penunjang Urusan Pemerintahan Daerah		Jumlah jenis barang milik daerah penunjang urusan pemerintah daerah yang dipelihara		Jenis	1.350.390.800	
	Penyediaan Jasa Pemeliharaan, Biaya Pemeliharaan dan Pajak Kendaraan Perorangan Dinas atau Kendaraan Dinas Jabatan	RSUD PETALA BUMI	Jumlah Kendaraan Perorangan Dinas atau Kendaraan Dinas Jabatan yang Dipelihara dan Dibayarkan Pajaknya	5	Unit	341.875.600	Penyediaan Jasa Pemeliharaan, Biaya Pemeliharaan dan Pajak Kendaraan Perorangan Dinas atau Kendaraan Dinas Jabatan	RSUD PETALA BUMI	Jumlah Kendaraan Perorangan Dinas atau Kendaraan Dinas Jabatan yang Dipelihara dan Dibayarkan Pajaknya	5	Unit	341.875.600	
	Penyediaan Jasa Pemeliharaan, Biaya Pemeliharaan, Pajak dan Perizinan Kendaraan Dinas Operasional atau Lapangan	RSUD PETALA BUMI	Jumlah Kendaraan Dinas Operasional atau Lapangan yang Dipelihara dan Dibayarkan Pajak dan Perizinannya	6	Unit	492.241.200	Penyediaan Jasa Pemeliharaan, Biaya Pemeliharaan, Pajak dan Perizinan Kendaraan Dinas Operasional atau Lapangan	RSUD PETALA BUMI	Jumlah Kendaraan Dinas Operasional atau Lapangan yang Dipelihara dan Dibayarkan Pajak dan Perizinannya	6	Unit	492.241.200	
	Pemeliharaan Peralatan dan Mesin Lainnya	RSUD PETALA BUMI	Jumlah Peralatan dan Mesin Lainnya yang Dipelihara	350	Unit	516.274.000	Pemeliharaan Peralatan dan Mesin Lainnya	RSUD PETALA BUMI	Jumlah Peralatan dan Mesin Lainnya yang Dipelihara	350	Unit	516.274.000	

RANCANGAN RKPD							HASIL ANALISIS KEBUTUHAN						Catatan	
NO	Program/ Kegiatan/ Sub Kegiatan	Lokasi	Indikator Kinerja	Target Capaian	Satuan	Pagu Indikatif	Program/ Kegiatan/ Sub Kegiatan	Lokasi	Indikator Kinerja	Target Capaian	Satuan	Pagu Indikatif		
1	2	3	4	5	6	7	8	9	10	11	12	13	14	
	Peningkatan Pelayanan BLUD		Persentase Layanan BLUD sesuai standart		Persen	26.199.799.829	Peningkatan Pelayanan BLUD		Persentase Layanan BLUD sesuai standart		Persen	26.199.799.829		
	Pelayanan dan Penunjang Pelayanan BLUD	RSUD PETALA BUMI	Jumlah BLUD yang Menyediakan Pelayanan dan Penunjang Pelayanan	20	Unit Kerja	26.199.799.829	Pelayanan dan Penunjang Pelayanan BLUD	RSUD PETALA BUMI	Jumlah BLUD yang Menyediakan Pelayanan dan Penunjang Pelayanan	20 unit kerja	Unit Kerja	26.199.799.829		
	JUMLAH						119.068.313.098	JUMLAH						117.698.679.935

2.5. Penelaahan Usulan Program, Kegiatan dan Sub Kegiatan Masyarakat

A. Dinas Kesehatan Provinsi Riau

Dalam Penyusunan Renja Dinas Kesehatan Provinsi Riau Tahun 2025, berpedoman pada Renstra Dinas Kesehatan Provinsi Riau Tahun 2025 - 2026, juga mempertimbangkan hasil dari Forum Perangkat Daerah Dinas Kesehatan Provinsi Riau Tahun 2025, untuk menampung aspirasi dan usulan-usulan dari kelompok Masyarakat, LSM, Asosiasi Asosiasi, Perguruan Tinggi dan lain-lainya. Hasil dalam pertemuan Forum Perangkat Daerah Dinas Kesehatan tahun 2025 terdapat masukan dan usulan-usulan, sebagai berikut terlihat pada Tabel T-C.32:

Tabel 2. 13 (TC.32) - Usulan Program dan Kegiatan dari Para Pemangku Kepentingan Tahun 2025 pada Dinas Kesehatan Provinsi Riau

No	Program/Kegiatan/Sub Kegiatan	Lokasi	Indikator Kinerja	Besaran/Volume	Catatan
(1)	(2)	(3)	(4)	(5)	(6)
1.	<p>PROGRAM PEMENUHAN UPAYA KESEHATAN PERORANGAN DAN UPAYA KESEHATAN MASYARAKAT Penyediaan Fasilitas Pelayanan, Sarana, Prasarana dan Alat Kesehatan untuk UKP Rujukan, UKM dan UKM Rujukan Tingkat Daerah Provinsi</p> <p>Pengadaan Alat Kesehatan/Alat Penunjang Medik Fasilitas Layanan Kesehatan Pengadaan Alat Kesehatan/Alat Penunjang Medik Fasilitas Layanan Kesehatan</p> <p>1. Pengadaan Automatic Biochemistry Analyzer</p> <p>2. Pengadaan Membrane filtration 6 funnel with ez curve)</p>	Labkesling	<p>Persentase Ketersediaan Sarana, Prasarana dan Alat Kesehatan untuk UKP Rujukan, UKM dan UKM Rujukan Tingkat Daerah Provinsi</p> <p>Jumlah Alat Kesehatan/Alat Penunjang Medik Fasilitas Layanan Kesehatan yang Disediakan</p>	<p>1 Paket</p> <p>20 Unit</p>	<p>Usulan Pokir</p> <p>Pengusul : H. SYAFARUDDIN POTI, SH</p> <p>Masih minimnya sarana penunjang kesehatan</p> <p>Agar memperhatikan Pergub. Riau No.2 Tahun 2022 tentang pedoman belanja Hibah dan Bansos</p>

No	Program/Kegiatan/Sub Kegiatan	Lokasi	Indikator Kinerja	Besaran/Volume	Catatan
(1)	(2)	(3)	(4)	(5)	(6)
2.	<p>PROGRAM PEMENUHAN UPAYA KESEHATAN PERORANGAN DAN UPAYA KESEHATAN MASYARAKAT Penyediaan Fasilitas Pelayanan, Sarana, Prasarana dan Alat Kesehatan untuk UKP Rujukan, UKM dan UKM Rujukan Tingkat Daerah Provinsi</p> <p>Pengadaan Alat Kesehatan/Alat Penunjang Medik Fasilitas Layanan Kesehatan Pengadaan Alat Kesehatan/Alat Penunjang Medik Fasilitas Layanan Kesehatan</p> <p>3. Pengadaan Video Rhino Laryngoscope</p> <p>4. Pengadaan Infus Pump</p>	RSUD AA	<p>Persentase Ketersediaan Sarana, Prasarana dan Alat Kesehatan untuk UKP Rujukan, UKM dan UKM Rujukan Tingkat Daerah Provinsi</p> <p>Jumlah Alat Kesehatan/Alat Penunjang Medik Fasilitas Layanan Kesehatan yang Disediakan</p>	<p>1 Unit</p> <p>10 Unit</p>	<p>Usulan Pokir</p> <p>Pengusul : H. SYAFARUDDIN POTI, SH</p> <p>Masih minimnya sarana penunjang kesehatan</p> <p>Agar memperhatikan Pergub. Riau No.2 Tahun 2022 tentang pedoman belanja Hibah dan Bansos</p>

BAB III

TUJUAN DAN SASARAN PERANGKAT DAERAH

3.1 Telaahan terhadap Kebijakan Nasional

Kementerian PPN/Bappenas memulai penyusunan Rencana Kerja Pemerintah (RKP) Tahun 2025 dengan tema “Akselerasi Pertumbuhan Ekonomi yang Inklusif dan Berkelanjutan”. Tahapan pembangunan jangka menengah pertama dalam mencapai sasaran visi Indonesia Emas 2045 difokuskan pada penguatan fondasi transformasi.”. Rencana Kerja Pemerintah Tahun 2025 ini diproyeksikan sebagai respons atas perubahan global sekaligus pemenuhan mandat Undang-Undang Nomor 25 Tahun 2004 tentang Sistem Perencanaan Pembangunan Nasional serta Peraturan Pemerintah No. 17 Tahun 2017 tentang Sinkronisasi Perencanaan dan Penganggaran Pembangunan Nasional.

Rencana Kerja Pemerintah (RKP) tahun 2025 akan menjadi dokumen perencanaan pada masa transisi antara RPJPN 2005-2025 dengan RPJPN 2025-2045, sekaligus penjabaran awal dari RUU RPJPN 2025-2045 dan RPJMN Teknokratik 2025-2029 sebagai Tahap Pertama Pembangunan 5 Tahunan. “Visi Indonesia Emas 2045 sebagai negara Nusantara Berdaulat, Maju, dan Berkelanjutan, dalam upaya untuk mewujudkannya diperlukan dasar-dasar transformasi yang kuat. Tahapan pembangunan 2025–2029 sangat strategis untuk meletakkan dasar-dasar transformasi dan bahkan menjadi basis untuk tingkat pertumbuhan pada tahapan berikutnya, (sekaligus) menjadi *window opportunity* bagi kita semua untuk mencapai cita-cita Indonesia Emas. Karena itu, RKP 2025 difokuskan pada penguatan fondasi transformasi,”.

Rencana Kerja Pemerintah (RKP) tahun 2025 diarahkan untuk menjadi panduan dalam perencanaan, penganggaran, dan pelaksanaan pembangunan di seluruh Indonesia. Dengan memperhatikan mandat Undang-Undang dan Peraturan Pemerintah terkait, dokumen ini menjadi dasar transformasi untuk membawa Indonesia menuju tingkat pertumbuhan yang lebih tinggi. RKP 2025 disusun dengan tujuan untuk menjadi acuan dalam perencanaan, penganggaran, dan pelaksanaan pembangunan, baik oleh pemerintah pusat maupun daerah. Bagi pemerintah pusat RKP digunakan sebagai acuan penyusunan Rencana Kerja Kementerian/Lembaga, yang selanjutnya akan dituangkan dalam RUU APBN. Bagi Pemerintah Daerah, RKP 2025 digunakan sebagai acuan untuk menyusun RKPD. Arah pembangunan yang termuat dalam RKP dapat menjadi acuan bagi Badan Usaha (BUMN/Swasta) dan *Non-State Actor* untuk berpartisipasi dan berkolaborasi dalam mendukung pencapaian pembangunan nasional.

Sementara itu, tema RKP 2025 “Akselerasi Pertumbuhan Ekonomi yang Inklusif dan Berkelanjutan”, diwujudkan melalui arah kebijakan prioritas

pembangunan yang meliputi: Sumber Daya Manusia berkualitas melalui peningkatan kualitas pendidikan dan kesehatan serta penguatan karakter dan jati diri bangsa; Infrastruktur Berkualitas yang diarahkan pada peningkatan infrastruktur konektivitas, pengembangan transisi energi, percepatan infrastruktur IKN, hingga reformasi pengelolaan sampah; serta Ekonomi Inklusif dan Berkelanjutan, yang diharapkan mampu menciptakan lapangan kerja berkualitas, menurunkan ketimpangan, dan menciptakan produk-produk yang ramah lingkungan.

Dalam melaksanakan tugas pokok dan fungsinya Dinas Kesehatan Provinsi Riau tidak lepas dari kebijakan yang dikeluarkan oleh Kementerian Kesehatan. Dalam hal ini Dinas Kesehatan Provinsi Riau sebagai OPD Teknis bidang kesehatan. Kebijakan Kementerian Kesehatan berpengaruh terhadap kebijakan kesehatan di Provinsi. Arah kebijakan Kementerian Kesehatan dirumuskan dan/atau ditetapkan sejalan dengan transformasi kesehatan yaitu Menguatkan sistem kesehatan dengan meningkatkan akses dan mutu pelayanan kesehatan menuju cakupan kesehatan semesta, dengan penekanan pada penguatan pelayanan kesehatan dasar (Primary Health Care), melalui penyediaan pelayanan kesehatan primer dan sekunder yang berkualitas, sistem ketahanan kesehatan yang tangguh, SDM kesehatan yang kompeten, sistem pembiayaan kesehatan yang efektif, serta penyelenggaraan kesehatan dengan tata kelola pemerintahan yang baik, didukung oleh inovasi dan pemanfaatan teknologi

Dalam rangka menjalankan kebijakan diatas, maka strategi Kementerian Kesehatan dirumuskan sebagai berikut :

1. Transformasi pelayanan kesehatan primer menuju penguatan dan peningkatan pelayanan yang lebih berkualitas
2. Transformasi pelayanan kesehatan rujukan dalam rangka penyediaan layanan rujukan yang lebih berkualitas
3. Transformasi menuju ke sistem ketahanan kesehatan yang tangguh.
4. Transformasi pembiayaan kesehatan dilakukan untuk menuju pembiayaan kesehatan yang lebih terintegrasi untuk mewujudkan ketersediaan, kecukupan, keberlanjutan, keadilan serta efektivitas dan efisiensi pada penyelenggaraan pembiayaan.
5. Transformasi SDM kesehatan dalam rangka pemenuhan kebutuhan SDM kesehatan yang kompeten, merata serta berkeadilan, sehingga tidak ada lagi puskesmas yang tanpa dokter, serta ada peningkatan yang signifikan dari persentase puskesmas dengan tenaga kesehatan sesuai standar dan persentase RSUD kabupaten/kota yang memiliki 4 (empat) dokter spesialis dasar dan 3 (tiga) dokter spesialis lainnya.
6. Transformasi teknologi kesehatan menuju pada digitalisasi kesehatan dan pemanfaatan teknologi yang lebih luas pada sektor kesehatan.

7. Penguatan tata kelola pemerintahan yang baik dalam penyelenggaraan kebijakan di bidang kesehatan.

Tujuan dalam Renstra Dinas Kesehatan Provinsi Riau yang akan dicapai adalah menurunkan angka kematian melalui meningkatkan upaya kesehatan masyarakat dan peningkatan akses, cakupan dan mutu pelayanan kesehatan serta penyediaan sumber daya kesehatan yang cukup, merata dan bermutu. Untuk mencapai tujuan tersebut, dalam periode 2025-2026 pembangunan kesehatan dilaksanakan dengan strategi sebagai berikut :

1. Peningkatan kesehatan ibu dan anak, remaja, usia produktif, dan lansia, serta Keluarga Berencana dan kesehatan reproduksi, melalui

- a) Penguatan pelayanan kegawatdaruratan dan sistem rujukan ibu dan anak terencana dan terstandar dengan peningkatan kualitas Pelayanan Obstetri Neonatal Emergensi Dasar dan Pelayanan Obstetri Neonatal Emergensi Komprehensif;
- b) Afirmasi daerah terpencil perbatasan dan kepulauan untuk penjangkauan ibu dan anak berisiko;
- c) Pendampingan kesehatan reproduksi di masa remaja, pranikah, masa hamil, pascamelahirkan, dan lansia;
- d) Pelayanan Keluarga Berencana, termasuk Keluarga Berencana pascapersalinan yang berkualitas, nondiskriminatif, dan berbasis hak;
- e) Penguatan edukasi dan pelayanan kesehatan di tingkat komunitas, serta peningkatan kapasitas kader;
- f) Penguatan pencatatan dan pelaporan data individu serta kematian ibu dan anak berbasis fasilitas pelayanan kesehatan, yang mencakup kejadian kematian di luar fasilitas pelayanan kesehatan; perencanaan dan penganggaran terintegrasi kesehatan reproduksi; dan penguatan pelayanan kesehatan lansia di tingkat fasilitas pelayanan kesehatan primer serta pelayanan geriatri terpadu di fasilitas pelayanan kesehatan rujukan.;

2. Percepatan penurunan stunting dan wasting, melalui

- a. peningkatan intervensi spesifik melalui pendampingan kepada setiap ibu hamil dan anak usia di bawah dua tahun dan balita, peningkatan cakupan dan kualitas pemantauan pertumbuhan balita melalui pemenuhan alat terstandar dan pelatihan tenaga kesehatan dan kader, serta peningkatan akses pangan yang beragam, bergizi seimbang, dan aman; dan
- b. Peningkatan cakupan intervensi sensitif melalui peningkatan akses sanitasi dan air minum layak dan aman, serta integrasi data sasaran dan penguatan Elektronik-Pencatatan dan Pelaporan Gizi Berbasis Masyarakat;

- 3. Pengendalian penyakit menular dan tidak menular terutama pada HIV/AIDS, tuberculosis, malaria, kusta, dan schistosomiasis, melalui :**
 - a. peningkatan penemuan kasus aktif secara massal dengan peningkatan peran masyarakat dan kemampuan tenaga kesehatan terlatih;
 - b. Pemberian pengobatan untuk pencegahan;
 - c. Pemenuhan pemberian obat sampai tuntas;
 - d. Dukungan sarana penanggulangan penyakit;
 - e. Perluasan cakupan imunisasi dasar lengkap pada bayi dengan pengembangan sistem registrasi dan pengingat nasional;
 - f. Peningkatan deteksi dini penyakit tidak menular;
 - g. Penguatan konseling upaya berhenti merokok; serta
 - h. pelaksanaan surveilans penyakit terintegrasi dan real time;

- 4. Peningkatan kualitas pelayanan kesehatan dengan percepatan akreditasi Fasilitas Kesehatan Tingkat Pertama baik Fasilitas Kesehatan Tingkat Pertama pemerintah maupun swasta serta akreditasi rumah sakit, melalui**
 - a. Optimalisasi dukungan penggunaan dana alokasi khusus untuk akreditasi Fasilitas Kesehatan Tingkat Pertama;
 - b. Peningkatan keterlibatan pemerintah daerah dalam akreditasi fasilitas kesehatan;
 - c. Peningkatan kapasitas tata kelola dan tenaga kesehatan di puskesmas untuk penyiapan akreditasi; dan
 - d. Pendampingan pada Fasilitas Kesehatan Tingkat Pertama terutama pada Fasilitas Kesehatan Tingkat Pertama dengan pemenuhan sarana prasarana yang kurang;

- 5. Pemenuhan tenaga kesehatan sesuai standar terutama di puskesmas, di antaranya melalui :**
 - a. peningkatan kualitas produksi tenaga kesehatan,
 - b. pemberian bantuan biaya pendidikan dengan skema wajib penempatan, dan
 - c. Afirmasi pendayagunaan tenaga kesehatan di daerah tertinggal dan kepulauan;

- 6. Pemantapan reformasi sistem kesehatan nasional melalui :**
 - a. Peningkatan kemandirian farmasi dan alat kesehatan;
 - b. Pengembangan jejaring rumah sakit layanan unggulan di setiap provinsi;

- c. penguatan keamanan dan ketahanan kesehatan termasuk peningkatan kapasitas Laboratorium Kesehatan Masyarakat setara biosafety level 2 dan laboratorium pengujian obat dan makanan;
- d. Digitalisasi pelayanan kesehatan;
- e. Penguatan pengawasan obat dan makanan;
- f. peningkatan kepesertaan Jaminan Kesehatan Nasional

3.2. Tujuan dan Sasaran Rencana Kerja Dinas Kesehatan Provinsi Riau

Tujuan dan sasaran Dinas Kesehatan tahun 2025 sesuai dengan RENSTRA tahun 2025-2026

Tabel 3. 1 Indikator Tujuan, Sasara, dan Target Kinerja Dinas Kesehatan Provinsi Riau Tahun 2025

No	Tujuan	Sasaran	Indikator Sasaran	Target Kinerja Tahun 2025
1.	Meningkatnya Derajat Kesehatan Masyarakat			
		Menurunnya Mortalitas	Angka Kematian Ibu per 100.000 kelahiran hidup.	79 per 100.000 kelahiran hidup
			Angk Kematian Bayi per 1.000 kelahiran hidup.	2,5 Per 1.000 kelahiran hidup
			Angka Kematian Balita per 1.000 kelahiran hidup	3,3 Per 1.000 kelahiran hidup
		Meningkatnya Upaya Kesehatan Masyarakat	Prevalensi Stunting	12,38%
		Meningkatnya Akses dan Mutu Pelayanan Kesehatan	.Persentase Pencapaian Universal Health Coverage Persentase Fasilitas Pelayanan Kesehatan Yang Terakreditasi Paripurna Indeks Kepuasan Masyarakat Terhadap Pelayanan Kesehatan	98% 18% RSAA: 90 RSJ Tampan : 90 RSPB : 95

3.3 Program dan Kegiatan

Dalam mewujudkan Tujuan dan Sasaran Renja Dinas Kesehatan Provinsi Riau tahun 2025 diperlukan Rumusan Program/Kegiatan/Sub Kegiatan. Dalam merumuskan program/ kegiatan Renja Dinas Kesehatan Provinsi Riau Tahun 2025 ada beberapa pertimbangan yang menjadi dasar dalam penyusunannya, antara lain:

1. Mendukung pencapaian Visi dan Misi Kepala Daerah melalui Penyusunan Rencana Pembangunan yang tepat sasaran secara terinci dan sistematis
2. Pencapaian Standar Pelayanan Minimal (SPM)
3. Pencapaian Tujuan Pengembangan Berkelanjutan/Sustainable Development Goals (TPB/SDGs)
4. Peningkatan kesehatan ibu dan anak, remaja, usia produktif, dan lansia, serta Keluarga Berencana dan kesehatan reproduksi
5. Percepatan penurunan stunting dan wasting
6. Pengendalian penyakit menular dan tidak menular terutama pada Human Immunodeficiency Virus Acquired Immunodeficiency Syndrome (HIV/AIDS), tuberculosis, malaria, kusta, dan schistosomiasis
7. Peningkatan kualitas pelayanan kesehatan dengan percepatan akreditasi Fasilitas Pelayanan Kesehatan baik Fasilitas Kesehatan Pemerintah maupun Swasta
8. Pemenuhan tenaga kesehatan sesuai standar terutama di puskesmas
9. Pemantapan reformasi sistem kesehatan nasional
10. Meningkatkan kesiapsiagaan terhadap penyakit yang berpotensi KLB/pandemic
11. Keserasian dan keterpaduan pembangunan baik perencanaan pembangunan kesehatan, sosial budaya dan pemerintahan serta infrastruktur dalam kerangka RPJPD Provinsi Riau
12. Penerapan anggaran kinerja dalam rangka peningkatan efisiensi dan efektivitas pelaksanaan program/kegiatan/sub kegiatan
13. Adanya sumber-sumber pendanaan yang menunjang untuk membiayai pelaksanaan program/kegiatan

Secara garis besar rumusan program/kegiatan Renja Dinas Kesehatan Provinsi Riau Tahun 2025 adalah sebagai berikut:

1. Program/kegiatan/sub kegiatan pada Renja Dinas Kesehatan Provinsi Riau Tahun 2025 merupakan program/kegiatan/sub kegiatan dalam melaksanakan tugas dan fungsi Perangkat Daerah dalam kerangka perumusan penyusunan dokumen perencanaan Pembangunan kesehatan di Provinsi Riau
2. Jumlah Program yang akan dilaksanakan pada tahun 2025, sesuai Nomenklatur Peraturan Menteri Dalam Negeri Nomor 90 Tahun 2019 adalah sebanyak 5 (lima) program yang terdiri dari 1 (satu) program rutin pada Dinas Kesehatan Provinsi Riau dan 4 (empat) program urusan yang terdiri dari:
 - a. Program Penunjang Urusan Pemerintahan Daerah Kabupaten/Kota
 - b. Program Pemenuhan Upaya Kesehatan Perorangan dan Upaya Kesehatan Masyarakat
 - c. Program Peningkatan Kapasitas Sumber Daya Manusia Kesehatan
 - d. Program sediaan Farmasi Alat Kesehatan dan Makanan dan Minuman

- e. Program Pemberdayaan Masyarakat Bidang Kesehatan
3. Jumlah kegiatan yang akan dilaksanakan pada tahun 2025 sesuai Nomenklatur Keputusan Menteri Dalam Negeri Nomor 900.1.15.5-1317 Tahun 2023 tentang Perubahan Keputusan Menteri Dalam Negeri Nomor 050-5889 Tahun 2021 tentang Hasil Verifikasi, Validasi, dan Inventarisasi Pemutakhiran Klasifikasi, Kodefikasi dan Nomenklatur Perencanaan Pembangunan dan Keuangan Daerah terdapat sebanyak 25 (dua puluh lima) kegiatan yang terdiri dari 9 (sembilan) kegiatan rutin dan 16 (enam belas) kegiatan urusan. Program dan kegiatan Renja Dinas Kesehatan Provinsi Riau Tahun Anggaran 2025 yang disertai dengan indikator kegiatan serta sumber pendanaan dijabarkan secara rinci pada tabel 3.2 (Tabel TC.33). Pagu indikatif/kebutuhan dana Belanja Langsung Dinas Kesehatan Provinsi Riau sebesar **Rp. 555.375.363.701,00** dengan sumber pendanaan dari APBD. Rumusan program dan kegiatan telah sesuai dengan Rancangan Akhir Renja Dinas Kesehatan Provinsi Riau pada Tahun 2025. dicantumkan pada **Tabel T-C.33 (terlampir) :**

Tabel 3. 2 - (TC.33) - Rumusan Rencana Program dan Kegiatan Dinas Kesehatan Tahun 2025 dan Prakiraan Maju Tahun 2026 Provinsi Riau

NO	Nomor Kode Rekening	URUSAN / BIDANG URUSAN / PROGRAM / KEGIATAN / SUB KEGIATAN	INDIKATOR PROGRAM / KEGIATAN / SUB KEGIATAN	RENCANA TAHUN 2025					PRAKIRAAN MAJU RENCANA TAHUN 2026	
				LOKASI	TARGET CAPAIAN KINERJA	KEBUTUHAN DANA/PAGU INDIKATIF (Rp)	SUMBER DANA	CATATAN PENTING	TARGET CAPAIAN KINERJA	KEBUTUHAN DANA/PAGU INDIKATIF (Rp)
1	2	3	4	5	6	7	8	9	10	11
		DINAS KESEHATAN				542.366.284.066,00				341.686.118.646,00
	1	URUSAN PEMERINTAHAN WAJIB YANG BERKAITAN DENGAN PELAYANAN DASAR	365.310.212.808,00			542.366.284.066,00				341.686.118.646,00
	1.02	URUSAN PEMERINTAHAN BIDANG KESEHATAN				542.366.284.066,00				341.686.118.646,00
1,	1.02.01	PROGRAM PENUNJANG URUSAN PEMERINTAHAN DAERAH PROVINSI	<i>Persentase Pemenuhan Kebutuhan Pelayanan Administrasi Perkantoran Bidang Kesehatan</i>		100 Persen	263.032.290.312,00			100 Persen	70.051.632.646,00
	1.02.01.1.01	Perencanaan, Penganggaran, dan Evaluasi Kinerja Perangkat Daerah	<i>Jumlah Dokumen Perencanaan Perangkat Daerah</i>		4 Dokumen	570.669.100,00			4 Dokumen	700.000.000,00
	1.02.01.1.01.0001	Penyusunan Dokumen Perencanaan Perangkat Daerah	<i>Jumlah Dokumen Perencanaan Perangkat Daerah</i>	Provinsi Riau	2 Dokumen	259.920.000,00	PENDAPATAN ASLI DAERAH (PAD)		2 Dokumen	350.000.000,00
	1.02.01.1.01.0007	Evaluasi Kinerja Perangkat Daerah	<i>Jumlah Laporan Evaluasi Kinerja Perangkat Daerah</i>	Provinsi Riau	2 Laporan	310.749.100,00	PENDAPATAN ASLI DAERAH (PAD)		2 Laporan	350.000.000,00
	1.02.01.1.02	Administrasi Keuangan Perangkat Daerah	<i>Jumlah Laporan administrasi keuangan Perangkat Daerah Yang Dipenuhi</i>		1 Laporan	248.162.341.883,00			1 Laporan	49.594.751.045,00
	1.02.01.1.02.0001	Penyediaan Gaji dan Tunjangan ASN	<i>Jumlah Orang yang Menerima Gaji dan Tunjangan ASN</i>	Provinsi Riau	4200 Orang/ Bulan	248.162.341.883,00	PENDAPATAN ASLI DAERAH (PAD)		27892 Orang/ Bulan	49.594.751.045,00
	1.02.01.1.03	Administrasi Barang Milik Daerah pada Perangkat Daerah	<i>Jumlah Laporan barang milik daerah pada Perangkat Daerah yang dikelola</i>		3 Laporan	31.680.000,00			3 Laporan	100.000.000,00
	1.02.01.1.03.0006	Penatausahaan Barang Milik Daerah pada SKPD	<i>Jumlah Laporan Penatausahaan Barang Milik Daerah pada SKPD</i>	Provinsi Riau	1 Laporan	31.680.000,00	PENDAPATAN ASLI DAERAH (PAD)		1 Laporan	100.000.000,00

NO	Nomor Kode Rekening	URUSAN / BIDANG URUSAN / PROGRAM / KEGIATAN / SUB KEGIATAN	INDIKATOR PROGRAM / KEGIATAN / SUB KEGIATAN	RENCANA TAHUN 2025					PRAKIRAAN MAJU RENCANA TAHUN 2026	
				LOKASI	TARGET CAPAIAN KINERJA	KEBUTUHAN DANA/PAGU INDIKATIF (Rp)	SUMBER DANA	CATATAN PENTING	TARGET CAPAIAN KINERJA	KEBUTUHAN DANA/PAGU INDIKATIF (Rp)
1	2	3	4	5	6	7	8	9	10	11
	1.02.01.1.05	Administrasi Kepegawaian Perangkat Daerah	<i>Jumlah Jenis layanan Administrasi Kepegawaian yang difasilitasi</i>	Provinsi Riau	2 Jenis	210.000.000,00			2 Jenis	231.000.000,00
	1.02.01.1.05.0002	Pengadaan Pakaian Dinas Beserta Atribut Kelengkapannya	<i>Jumlah Paket Pakaian Dinas Beserta Atribut Kelengkapannya</i>	Provinsi Riau	300 Paket	210.000.000,00	PENDAPATAN ASLI DAERAH (PAD)		332 Paket	231.000.000,00
	1.02.01.1.06	Administrasi Umum Perangkat Daerah	<i>Jumlah jenis layanan administrasi umum yang dipenuhi</i>	Provinsi Riau	8 Jenis	3.016.055.115,00			8 Jenis	4.434.818.279,00
	1.02.01.1.06.0001	Penyediaan Komponen Instalasi Listrik/Penerangan Bangunan Kantor	<i>Jumlah Paket Komponen Instalasi Listrik/Penerangan Bangunan Kantor yang Disediakan</i>	Provinsi Riau	1 Paket	171.208.000,00	PENDAPATAN ASLI DAERAH (PAD)		4 Paket	300.000.000,00
	1.02.01.1.06.0002	Penyediaan Peralatan dan Perlengkapan Kantor	<i>Jumlah Paket Peralatan dan Perlengkapan Kantor yang Disediakan</i>	Provinsi Riau	6 Paket	1.199.999.549,00	PENDAPATAN ASLI DAERAH (PAD)		18 Paket	1.304.365.587,00
	1.02.01.1.06.0004	Penyediaan Bahan Logistik Kantor	<i>Jumlah Paket Bahan Logistik Kantor yang Disediakan</i>	Provinsi Riau	3 Paket	616.357.566,00	PENDAPATAN ASLI DAERAH (PAD)		14 Paket	750.712.505,00
	1.02.01.1.06.0005	Penyediaan Barang Cetak dan Penggandaan	<i>Jumlah Paket Barang Cetak dan Penggandaan yang Disediakan</i>	Provinsi Riau	12 Paket	200.000.000,00	PENDAPATAN ASLI DAERAH (PAD)		18 Paket	350.000.000,00
	1.02.01.1.06.0006	Penyediaan Bahan Bacaan dan Peraturan Perundang-Undangan	<i>Jumlah Dokumen Bahan Bacaan dan Peraturan Perundang-Undangan yang Disediakan</i>	Provinsi Riau	1 Dokumen	93.499.000,00	PENDAPATAN ASLI DAERAH (PAD)		1 Dokumen	95.000.000,00
	1.02.01.1.06.0009	Penyelenggaraan Rapat Koordinasi dan Konsultasi SKPD	<i>Jumlah Laporan Penyelenggaraan Rapat Koordinasi dan Konsultasi SKPD</i>	Provinsi Riau	2 Laporan	734.991.000,00	PENDAPATAN ASLI DAERAH (PAD)		187 Laporan	1.634.740.187,00
	1.02.01.1.07	Pengadaan Barang Milik Daerah Penunjang Urusan Pemerintah Daerah	<i>Jumlah jenis pengadaan barang milik daerah penunjang Urusan Pemerintah Daerah yang dipenuhi</i>	Provinsi Riau	4 Jenis	746.059.674,00	PENDAPATAN ASLI DAERAH (PAD)		3 Jenis	1.020.000.000,00
	1.02.01.1.07.0005	Pengadaan Mebel	<i>Jumlah Paket Mebel yang Disediakan</i>	Provinsi Riau	1 Paket	344.827.100,00	PENDAPATAN ASLI DAERAH (PAD)		1 Paket	345.000.000,00
	1.02.01.1.07.0006	Pengadaan Peralatan dan Mesin Lainnya	<i>Jumlah Unit Peralatan dan Mesin Lainnya yang Disediakan</i>	Provinsi Riau	20 Unit	87.000.000,00	PENDAPATAN ASLI DAERAH (PAD)		95 Unit	375.000.000,00

NO	Nomor Kode Rekening	URUSAN / BIDANG URUSAN / PROGRAM / KEGIATAN / SUB KEGIATAN	INDIKATOR PROGRAM / KEGIATAN / SUB KEGIATAN	RENCANA TAHUN 2025					PRAKIRAAN MAJU RENCANA TAHUN 2026	
				LOKASI	TARGET CAPAIAN KINERJA	KEBUTUHAN DANA/PAGU INDIKATIF (Rp)	SUMBER DANA	CATATAN PENTING	TARGET CAPAIAN KINERJA	KEBUTUHAN DANA/PAGU INDIKATIF (Rp)
1	2	3	4	5	6	7	8	9	10	11
	1.02.01.1.07.0010	Pengadaan Sarana dan Prasarana Gedung Kantor atau Bangunan Lainnya	<i>Jumlah Unit Sarana dan Prasarana Gedung Kantor atau Bangunan Lainnya yang Disediakan</i>	Provinsi Riau	20 Unit	314.232.574,00	PENDAPATAN ASLI DAERAH (PAD)		66 Unit	300.000.000,00
	1.02.01.1.08	Penyediaan Jasa Penunjang Urusan Pemerintahan Daerah	<i>Jumlah jenis jasa penunjang urusan Pemerintah Daerah yang dipenuhi</i>		2 Jenis	6.234.194.524,00			2 Jenis	7.945.058.538,00
	1.02.01.1.08.0002	Penyediaan Jasa Komunikasi, Sumber Daya Air dan Listrik	<i>Jumlah Laporan Penyediaan Jasa Komunikasi, Sumber Daya Air dan Listrik yang Disediakan</i>	Provinsi Riau	12 Laporan	1.650.000.000,00	PENDAPATAN ASLI DAERAH (PAD)		40 Laporan	2.182.239.671,00
	1.02.01.1.08.0004	Penyediaan Jasa Pelayanan Umum Kantor	<i>Jumlah Laporan Penyediaan Jasa Pelayanan Umum Kantor yang Disediakan</i>	Provinsi Riau	4 Laporan	4.584.194.524,00	PENDAPATAN ASLI DAERAH (PAD)		685 Laporan	5.762.818.867,00
	1.02.01.1.09	Pemeliharaan Barang Milik Daerah Penunjang Urusan Pemerintahan Daerah	<i>Jumlah jenis barang milik daerah penunjang urusan pemerintah daerah yang dipelihara</i>		6 Jenis	4.061.290.016,00			6 Jenis	6.026.004.784,00
	1.02.01.1.09.0001	Penyediaan Jasa Pemeliharaan, Biaya Pemeliharaan dan Pajak Kendaraan Perorangan Dinas atau Kendaraan Dinas Jabatan	<i>Jumlah Kendaraan Perorangan Dinas atau Kendaraan Dinas Jabatan yang Dipelihara dan Dibayarkan Pajaknya</i>	Provinsi Riau	9 Unit	307.010.000,00	PENDAPATAN ASLI DAERAH (PAD)		37 Unit	332.040.000,00
	1.02.01.1.09.0002	Penyediaan Jasa Pemeliharaan, Biaya Pemeliharaan, Pajak dan Perizinan Kendaraan Dinas Operasional atau Lapangan	<i>Jumlah Kendaraan Dinas Operasional atau Lapangan yang Dipelihara dan Dibayarkan Pajak dan Perizinannya</i>	Provinsi Riau	20 Unit	607.010.016,00	PENDAPATAN ASLI DAERAH (PAD)		53 Unit	349.989.130,00
	1.02.01.1.09.0006	Pemeliharaan Peralatan dan Mesin Lainnya	<i>Jumlah Peralatan dan Mesin Lainnya yang Dipelihara</i>	Provinsi Riau	578 Unit	791.480.000,00	PENDAPATAN ASLI DAERAH (PAD)		1424 Unit	1.077.600.000,00
	1.02.01.1.09.0010	Pemeliharaan/Rehabilitasi Sarana dan Prasarana Gedung Kantor atau Bangunan Lainnya	<i>Jumlah Sarana dan Prasarana Gedung Kantor atau Bangunan Lainnya yang Dipelihara/Direhabilitasi</i>	Provinsi Riau	5 Unit	2.355.790.000,00	PENDAPATAN ASLI DAERAH (PAD)		6 Unit	4.266.375.654,00

NO	Nomor Kode Rekening	URUSAN / BIDANG URUSAN / PROGRAM / KEGIATAN / SUB KEGIATAN	INDIKATOR PROGRAM / KEGIATAN / SUB KEGIATAN	RENCANA TAHUN 2025					PRAKIRAAN MAJU RENCANA TAHUN 2026	
				LOKASI	TARGET CAPAIAN KINERJA	KEBUTUHAN DANA/PAGU INDIKATIF (Rp)	SUMBER DANA	CATATAN PENTING	TARGET CAPAIAN KINERJA	KEBUTUHAN DANA/PAGU INDIKATIF (Rp)
1	2	3	4	5	6	7	8	9	10	11
2,	1.02.02	PROGRAM PEMENUHAN UPAYA KESEHATAN PERORANGAN DAN UPAYA KESEHATAN MASYARAKAT	<i>Jumlah Penduduk Yang Menjadi Peserta Penerima Bantuan Iuran (PBI) JKN</i> <i>Persentase Capaian SPM Kabupaten/Kota Se Provinsi Riau</i> <i>Rasio Daya Tampung Rumah Sakit Rujukan</i>		3.100.000 Jiwa 86 Persen 1,26 Per 1000 Penduduk	265.721.430.899,00			3.150.000 Jiwa 88 % 1,27 Per 1000 Penduduk	256.107.000.000,00
	1.02.02.1.01	Penyediaan Fasilitas Pelayanan, Sarana, Prasarana dan Alat Kesehatan untuk UKP Rujukan, UKM dan UKM Rujukan Tingkat Daerah Provinsi	<i>Persentase ketersediaan Sarana, Prasarana dan Alat Kesehatan untuk UKP Rujukan, UKM dan UKM Rujukan Tingkat Daerah Provinsi</i>		80 Persen	350.000.000,00			85 Persen	0
	1.02.02.1.01.0006	Pengembangan Pendekatan Pelayanan Kesehatan di DTPK (Pelayanan Kesehatan Bergerak, Gugus Pulau, Pelayanan Kesehatan Berbasis Telemedicine, dll)	<i>Jumlah Pelayanan Kesehatan Di DTPK (Pelayanan Kesehatan Bergerak, Gugus Pulau, Pelayanan Kesehatan Berbasis Telemedicine, dll) yang Dilakukan Pengembangan</i>	Provinsi Riau	1 Layanan	350.000.000,00	PENDAPATAN ASLI DAERAH (PAD)		1 Layanan	0
	1.02.02.1.02	Penyediaan Layanan Kesehatan untuk UKP Rujukan, UKM dan UKM Rujukan Tingkat Daerah Provinsi	<i>Persentase Penyediaan Layanan Kesehatan untuk UKP Rujukan, UKM dan UKM Rujukan Tingkat Daerah Provinsi</i>		100 Persen	263.291.817.500,00			100 Persen	253.712.000.000,00
	1.02.02.1.02.0001	Pengelolaan Pelayanan Kesehatan bagi Penduduk Terdampak Krisis Kesehatan Akibat Bencana dan/atau Berpotensi Bencana	<i>Jumlah Penduduk yang Mendapatkan Layanan Kesehatan yang Terdampak Krisis Kesehatan Akibat Bencana dan/atau Berpotensi Bencana Provinsi Sesuai Standar</i>	Provinsi Riau	10584 Orang	855.110.601,00	PENDAPATAN ASLI DAERAH (PAD)		11642 Orang	0

NO	Nomor Kode Rekening	URUSAN / BIDANG URUSAN / PROGRAM / KEGIATAN / SUB KEGIATAN	INDIKATOR PROGRAM / KEGIATAN / SUB KEGIATAN	RENCANA TAHUN 2025					PRAKIRAAN MAJU RENCANA TAHUN 2026	
				LOKASI	TARGET CAPAIAN KINERJA	KEBUTUHAN DANA/PAGU INDIKATIF (Rp)	SUMBER DANA	CATATAN PENTING	TARGET CAPAIAN KINERJA	KEBUTUHAN DANA/PAGU INDIKATIF (Rp)
1	2	3	4	5	6	7	8	9	10	11
	1.02.02.1.02.0002	Pengelolaan Pelayanan Kesehatan bagi Penduduk pada Kondisi Kejadian Luar Biasa (KLB)	<i>Jumlah Penduduk yang Mendapatkan Layanan Kesehatan pada Kondisi Kejadian Luar Biasa Provinsi yang Mendapatkan Pelayanan Kesehatan Sesuai Standar</i>	Provinsi Riau	25000 Orang	855.274.550,00	PENDAPATAN ASLI DAERAH (PAD)		25000 Orang	0
	1.02.02.1.02.0003	Pengelolaan Pelayanan Kesehatan Ibu dan Anak	<i>Jumlah Dokumen Hasil Pengelolaan Pelayanan Kesehatan Ibu dan Anak</i>	Provinsi Riau	2 Dokumen	925.000.000,00	PENDAPATAN ASLI DAERAH (PAD), DAK NON FISIK-DANA BOK-BOK DINAS-BOK PROVINSI		2 Dokumen	975.000.000,00
	1.02.02.1.02.0005	Pengelolaan Pelayanan Kesehatan Usia Lanjut	<i>Jumlah Dokumen Hasil Pengelolaan Pelayanan Kesehatan Usia Lanjut</i>	Provinsi Riau	2 Dokumen	220.189.971,00	PENDAPATAN ASLI DAERAH (PAD)		2 Dokumen	300.000.000,00
	1.02.02.1.02.0006	Pengelolaan Pelayanan Kesehatan Gizi Masyarakat	<i>Jumlah Dokumen Hasil Pengelolaan Pelayanan Kesehatan Gizi Masyarakat</i>	Provinsi Riau	4 Dokumen	635.149.971,00	PENDAPATAN ASLI DAERAH (PAD)		4 Dokumen	800.000.000,00
	1.02.02.1.02.0007	Pengelolaan Pelayanan Kesehatan Kerja dan Olahraga	<i>Jumlah Dokumen Hasil Pengelolaan Pelayanan Kesehatan Kerja dan Olahraga</i>	Provinsi Riau	2 Dokumen	138.124.975,00	PENDAPATAN ASLI DAERAH (PAD)		2 Dokumen	200.000.000,00
	1.02.02.1.02.0008	Pengelolaan Pelayanan Kesehatan Lingkungan	<i>Jumlah Dokumen Hasil Pengelolaan Pelayanan Kesehatan Lingkungan</i>	Provinsi Riau	7 Dokumen	656.000.000,00	PENDAPATAN ASLI DAERAH (PAD)		18 Dokumen	800.000.000,00
	1.02.02.1.02.0009	Pengelolaan Pelayanan Promosi Kesehatan	<i>Jumlah Dokumen Hasil Pengelolaan Pelayanan Promosi Kesehatan</i>	Provinsi Riau	1 Dokumen	76.309.636,00	PENDAPATAN ASLI DAERAH (PAD)		11 Dokumen	300.000.000,00
	1.02.02.1.02.0010	Pengelolaan Pelayanan Kesehatan Tradisional, Akupunktur, Asuhan Mandiri dan Tradisional Lainnya	<i>Jumlah Dokumen Hasil Pengelolaan Pelayanan Kesehatan Tradisional, Akupunktur, Asuhan Mandiri dan Tradisional Lainnya</i>	Provinsi Riau	1 Dokumen	104.532.000,00	PENDAPATAN ASLI DAERAH (PAD)		1 Dokumen	200.000.000,00
	1.02.02.1.02.0011	Pengelolaan Pelayanan Kesehatan Penyakit Menular dan Tidak Menular	<i>Jumlah Dokumen Hasil Pengelolaan Pelayanan Kesehatan Penyakit Menular dan Tidak Menular</i>	Provinsi Riau	15 Dokumen	833.431.687,00	PENDAPATAN ASLI DAERAH (PAD), DAK NON FISIK-DANA BOK-BOK DINAS-BOK PROVINSI		15 Dokumen	905.000.000,00

NO	Nomor Kode Rekening	URUSAN / BIDANG URUSAN / PROGRAM / KEGIATAN / SUB KEGIATAN	INDIKATOR PROGRAM / KEGIATAN / SUB KEGIATAN	RENCANA TAHUN 2025					PRAKIRAAN MAJU RENCANA TAHUN 2026	
				LOKASI	TARGET CAPAIAN KINERJA	KEBUTUHAN DANA/PAGU INDIKATIF (Rp)	SUMBER DANA	CATATAN PENTING	TARGET CAPAIAN KINERJA	KEBUTUHAN DANA/PAGU INDIKATIF (Rp)
1	2	3	4	5	6	7	8	9	10	11
	1.02.02.1.02.0012	Pengelolaan Pelayanan Kesehatan Haji	<i>Jumlah Dokumen Hasil Pengelolaan Pelayanan Kesehatan Haji</i>	Provinsi Riau	1 Dokumen	342.592.000,00	PENDAPATAN ASLI DAERAH (PAD)		1 Dokumen	450.000.000,00
	1.02.02.1.02.0014	Pengelolaan Pelayanan Kesehatan Orang dengan Kecanduan NAPZA	<i>Jumlah Penyalahguna NAPZA yang Mendapatkan Rehabilitasi Medis</i>	Provinsi Riau	450 Orang	149.999.995,00	PENDAPATAN ASLI DAERAH (PAD)		500 Orang	170.000.000,00
	1.02.02.1.02.0016	Pengelolaan Jaminan Kesehatan Masyarakat	<i>Jumlah Dokumen Hasil Pengelolaan Jaminan Kesehatan Masyarakat</i>	Provinsi Riau	1 Dokumen	254.329.024.000,00	PENDAPATAN ASLI DAERAH (PAD)		1 Dokumen	244.384.000.000,00
	1.02.02.1.02.0017	Pengelolaan Surveilans Kesehatan	<i>Jumlah Dokumen Hasil Pengelolaan Surveilans Kesehatan</i>	Provinsi Riau	4 Dokumen	285.800.000,00	PENDAPATAN ASLI DAERAH (PAD), DAK NON FISIK-DANA BOK, BOK DINAS-BOK PROVINSI		2 Dokumen	408.000.000,00
	1.02.02.1.02.0018	Koordinasi dan Sinkronisasi Penerapan SPM Bidang Kesehatan Lintas Kabupaten/Kota	<i>Jumlah Dokumen Hasil Koordinasi dan Sinkronisasi Penerapan SPM Bidang Kesehatan Lintas Kabupaten/Kota</i>	Provinsi Riau	13 Dokumen	229.200.000,00	PENDAPATAN ASLI DAERAH (PAD)		13 Dokumen	300.000.000,00
	1.02.02.1.02.0019	Pembinaan Pelaksanaan Upaya Pelayanan Kesehatan	<i>Jumlah Dokumen Hasil Pembinaan Pelaksanaan Upaya Pelayanan Kesehatan</i>	Provinsi Riau	3 Dokumen	915.700.114,00	PENDAPATAN ASLI DAERAH (PAD)		3 Dokumen	1.150.000.000,00
	1.02.02.1.02.0020	Verifikasi dan Penilaian Kelayakan Puskesmas untuk Registrasi Puskesmas	<i>Jumlah Dokumen Hasil Verifikasi dan Penilaian Kelayakan Puskesmas untuk Registrasi Puskesmas</i>	Provinsi Riau	1 Dokumen	166.225.000,00	PENDAPATAN ASLI DAERAH (PAD)		1 Dokumen	400.000.000,00
	1.02.02.1.02.0021	Investigasi Lanjutan Kejadian Ikutan Pasca Imunisasi dan Pemberian Obat Massal oleh Kabupaten/Kota	<i>Jumlah Dokumen Hasil Investigasi Lanjutan Kejadian Ikutan Pasca Imunisasi dan Pemberian Obat Massal oleh Kabupaten/Kota</i>	Provinsi Riau	1 Dokumen	150.000.000,00	PENDAPATAN ASLI DAERAH (PAD)		2 Dokumen	250.000.000,00
	1.02.02.1.02.0023	Penyediaan dan Pengelolaan Sistem Penanganan Gawat Darurat Terpadu (SPGDT)	<i>Jumlah Public Safety Center (PSC 119) Tersedia, Terkelola dan Terintegrasi dengan Rumah Sakit dalam Satu Sistem Penanganan Gawat Darurat Terpadu (SPGDT)</i>	Provinsi Riau	6 Unit	1.100.000.000,00	PENDAPATAN ASLI DAERAH (PAD)		7 Unit	1.200.000.000,00

NO	Nomor Kode Rekening	URUSAN / BIDANG URUSAN / PROGRAM / KEGIATAN / SUB KEGIATAN	INDIKATOR PROGRAM / KEGIATAN / SUB KEGIATAN	RENCANA TAHUN 2025					PRAKIRAAN MAJU RENCANA TAHUN 2026	
				LOKASI	TARGET CAPAIAN KINERJA	KEBUTUHAN DANA/PAGU INDIKATIF (Rp)	SUMBER DANA	CATATAN PENTING	TARGET CAPAIAN KINERJA	KEBUTUHAN DANA/PAGU INDIKATIF (Rp)
1	2	3	4	5	6	7	8	9	10	11
	1.02.02.1.02.0024	Pengelolaan Rujukan dan Rujuk Balik	<i>Jumlah Dokumen Hasil Pengelolaan Rujukan dan Rujuk Balik di Fasilitas Pelayanan Kesehatan</i>	Provinsi Riau	1 Dokumen	150.000.000,00	PENDAPATAN ASLI DAERAH (PAD)		1 Dokumen	200.000.000,00
	1.02.02.1.02.0026	Upaya Pengurangan Risiko Krisis Kesehatan	<i>Jumlah Dokumen Hasil Upaya Pengurangan Risiko Krisis Kesehatan</i>	Provinsi Riau	1 Dokumen	174.153.000,00	PENDAPATAN ASLI DAERAH (PAD)		1 Dokumen	320.000.000,00
	1.02.02.1.03	Penyelenggaraan Sistem Informasi Kesehatan Secara Terintegrasi	<i>Persentase Terselenggaranya sistem informasi terintegrasi</i>		100 Persen	1.278.000.000,00			100 Persen	1.465.000.000,00
	1.02.02.1.03.0002	Pengelolaan Sistem Informasi Kesehatan	<i>Jumlah Dokumen Hasil Pengelolaan Sistem Informasi Kesehatan</i>	Provinsi Riau	9 Dokumen	1.278.000.000,00	PENDAPATAN ASLI DAERAH (PAD)		47 Dokumen	1.465.000.000,00
	1.02.02.1.04	Penerbitan Izin Rumah Sakit Kelas B dan Fasilitas Pelayanan Kesehatan Tingkat Daerah Provinsi	<i>Persentase Perizinan Rumah Sakit Kelas B dan Fasilitas Pelayanan Kesehatan Tingkat Daerah yang Direkomendasikan</i>		100 Persen	801.613.399,00			100 Persen	930.000.000,00
	1.02.02.1.04.0001	Pengendalian dan Pengawasan serta Tindak Lanjut Perizinan Rumah Sakit Kelas B dan Fasilitas Pelayanan Kesehatan	<i>Jumlah Rumah Sakit Kelas B dan Fasilitas Pelayanan Kesehatan yang Dikendalikan, Diawasi dan Ditindaklanjuti Perizinannya</i>	Provinsi Riau	83 Unit	275.300.000,00	PENDAPATAN ASLI DAERAH (PAD)		83 Unit	480.000.000,00
	1.02.02.1.04.0002	Peningkatan Tata Kelola Rumah Sakit	<i>Jumlah Rumah Sakit yang Melakukan Peningkatan Tata Kelola Sesuai Standar</i>	Provinsi Riau	28 Unit	196.170.000,00	PENDAPATAN ASLI DAERAH (PAD)		72 Unit	300.000.000,00
	1.02.02.1.04.0003	Peningkatan Mutu Pelayanan Fasilitas Kesehatan	<i>Jumlah Fasilitas Kesehatan yang Dilakukan Pengukuran Indikator Nasional Mutu (INM) Pelayanan Kesehatan</i>	Provinsi Riau	12 Unit	330.143.399,00	PENDAPATAN ASLI DAERAH (PAD)		15 Unit	150.000.000,00
3,	1.02.03	PROGRAM PENINGKATAN KAPASITAS SUMBER DAYA MANUSIA KESEHATAN	<i>Persentase Fasilitas Kesehatan Pemerintah Memiliki Tenaga Kesehatan Sesuai Standar</i>		76 Persen	3.985.703.012,00			76 Persen	5.615.536.000,00
	1.02.03.1.01	Perencanaan Kebutuhan Sumber Daya Manusia Kesehatan untuk UKM dan UKP Provinsi	<i>Jumlah Dokumen Perencanaan Kebutuhan SDM.</i>		13 Dokumen	3.337.017.292,00			13 Dokumen	4.800.000.000,00

NO	Nomor Kode Rekening	URUSAN / BIDANG URUSAN / PROGRAM / KEGIATAN / SUB KEGIATAN	INDIKATOR PROGRAM / KEGIATAN / SUB KEGIATAN	RENCANA TAHUN 2025					PRAKIRAAN MAJU RENCANA TAHUN 2026	
				LOKASI	TARGET CAPAIAN KINERJA	KEBUTUHAN DANA/PAGU INDIKATIF (Rp)	SUMBER DANA	CATATAN PENTING	TARGET CAPAIAN KINERJA	KEBUTUHAN DANA/PAGU INDIKATIF (Rp)
1	2	3	4	5	6	7	8	9	10	11
	1.02.03.1.01.0001	Pemenuhan Kebutuhan Sumber Daya Manusia Kesehatan	<i>Jumlah Sumber Daya Manusia Kesehatan yang Memenuhi Standar di Fasilitas Pelayanan Kesehatan (Fasyankes)</i>	Provinsi Riau	143 Orang	3.337.017.292,00	PENDAPATAN ASLI DAERAH (PAD)		443 Orang	4.800.000.000,00
	1.02.03.1.02	Pengembangan Mutu dan Peningkatan Kompetensi Teknis Sumber Daya Manusia Kesehatan Tingkat Daerah Provinsi	<i>Persentase Sumber Daya Manusia Kesehatan yang ditingkatkan Kompetensi</i>		100 Persen	648.685.720,00			100 Persen	815.536.000,00
	1.02.03.1.02.0001	Peningkatan Kompetensi dan Kualifikasi Sumber Daya Manusia Kesehatan	<i>Jumlah Sumber Daya Manusia Kesehatan Kompetensi dan Kualifikasi Meningkat</i>	Provinsi Riau	250 Orang	478.686.000,00	PENDAPATAN ASLI DAERAH (PAD)		4200 Orang	645.536.000,00
	1.02.03.1.02.0002	Pembinaan dan Pengawasan Sumber Daya Manusia Kesehatan	<i>Jumlah Dokumen Hasil Pembinaan dan Pengawasan Sumber Daya Manusia Kesehatan</i>	Provinsi Riau	1 Dokumen	169.999.720,00	PENDAPATAN ASLI DAERAH (PAD), DAK NON FISIK-DANA BOK-BOK DINAS-BOK PROVINSI		6 Dokumen	170.000.000,00
4,	1.02.04	PROGRAM SEDIAAN FARMASI, ALAT KESEHATAN DAN MAKANAN MINUMAN	<i>Persentase Sarana Produksi Dan Distribusi Sediaan Farmasi, Alkes dan Makan minuman yang Memenuhi Standar</i>		93 Persen	424.999.305,00			93 Persen	425.000.000,00
	1.02.04.1.01	Penerbitan Pengakuan Pedagang Besar Farmasi (PBF) Cabang dan Cabang Penyalur Alat Kesehatan (PAK)	<i>Persentase Pedagang Besar Farmasi (PBF) Cabang dan Cabang Penyalur Alat Kesehatan (PAK) yang lolos verifikasi sesuai syarat perijinan</i>		100 Persen	299.999.647,00			100 Persen	300.000.000,00
	1.02.04.1.01.0001	Pengendalian dan Pengawasan serta Tindak Lanjut Penerbitan Pengakuan PBF Cabang dan Cabang PAK	<i>Jumlah PBF Cabang dan Cabang PAK yang Dikendalikan dan Diawasi dalam rangka Penerbitan dan Tindakan lanjut Penerbitan Perizinan</i>	Provinsi Riau	131 Sarana	299.999.647,00	PENDAPATAN ASLI DAERAH (PAD)		133 Sarana	300.000.000,00

NO	Nomor Kode Rekening	URUSAN / BIDANG URUSAN / PROGRAM / KEGIATAN / SUB KEGIATAN	INDIKATOR PROGRAM / KEGIATAN / SUB KEGIATAN	RENCANA TAHUN 2025					PRAKIRAAN MAJU RENCANA TAHUN 2026	
				LOKASI	TARGET CAPAIAN KINERJA	KEBUTUHAN DANA/PAGU INDIKATIF (Rp)	SUMBER DANA	CATATAN PENTING	TARGET CAPAIAN KINERJA	KEBUTUHAN DANA/PAGU INDIKATIF (Rp)
1	2	3	4	5	6	7	8	9	10	11
	1.02.04.1.02	Penerbitan Izin Usaha Kecil Obat Tradisional (UKOT)	<i>Persentase sarana produksi dan distribusi sediaan farmasi, Alkes dan makanan minuman yang memenuhi standar Persentase sarana UKOT yang lulus verifikasi lapangan sesuai syarat operasional</i>		93 Persen 100 Persen	124.999.658,00			100 Persen 94 Persen	125.000.000,00
	1.02.04.1.02.0001	Pengendalian dan Pengawasan serta Tindak Lanjut Penerbitan Izin Usaha Kecil Obat Tradisional	<i>Jumlah Usaha Kecil Obat Tradisional yang Dikendalikan dan Diawasi dalam rangka Penerbitan dan Tindakan Lanjut Penerbitan Izin Usaha Kecil Obat Tradisional</i>	Provinsi Riau	10 Sarana	124.999.658,00	PENDAPATAN ASLI DAERAH (PAD)		11 Sarana	125.000.000,00
5,	1.02.05	PROGRAM PEMBERDAYAAN MASYARAKAT BIDANG KESEHATAN	<i>Persentase Kab/Kota Yang Menerapkan Kebijakan Gerakan Masyarakat Hidup Sehat (GERMAS) Persentase Upaya Kesehatan Berbasis Masyarakat (UKBM) Aktif</i>		100 Persen 76 Persen	9.201.860.538,00			100 Persen 77 Persen	9.486.950.000,00
	1.02.05.1.01	Advokasi, Pemberdayaan, Kemitraan, Peningkatan Peran Serta Masyarakat dan Lintas Sektor Tingkat Daerah Provinsi	<i>Jumlah kab/kota yang menerapkan kebijakan GERMAS</i>		12 Kab/Kota	8.609.585.868,00			12 Kab/Kota	9.036.950.000,00
	1.02.05.1.01.0001	Peningkatan Upaya Advokasi Kesehatan, Pemberdayaan, Penggalangan Kemitraan, Peran serta Masyarakat dan Lintas Sektor Tingkat Daerah Provinsi	<i>Jumlah Dokumen Hasil Advokasi Kesehatan, Pemberdayaan, Penggalangan Kemitraan, Peran serta Masyarakat dan Lintas Sektor Tingkat Daerah Provinsi</i>	Provinsi Riau	2 Dokumen	8.609.585.868,00	HIBAH		2 Dokumen	9.036.950.000,00
	1.02.05.1.02	Pelaksanaan Komunikasi Informasi dan Edukasi (KIE) Perilaku Hidup Bersih dan Sehat dalam rangka Promotif Preventif Tingkat Daerah Provinsi	<i>Pelaksanaan Komunikasi Informasi dan Edukasi (KIE) Perilaku Hidup Bersih dan Sehat dalam rangka Promotif Preventif Tingkat Daerah Provinsi</i>		12 Kab/Kota	249.999.772,00			12 Kab/Kota	250.000.000,00

NO	Nomor Kode Rekening	URUSAN / BIDANG URUSAN / PROGRAM / KEGIATAN / SUB KEGIATAN	INDIKATOR PROGRAM / KEGIATAN / SUB KEGIATAN	RENCANA TAHUN 2025					PRAKIRAAN MAJU RENCANA TAHUN 2026	
				LOKASI	TARGET CAPAIAN KINERJA	KEBUTUHAN DANA/PAGU INDIKATIF (Rp)	SUMBER DANA	CATATAN PENTING	TARGET CAPAIAN KINERJA	KEBUTUHAN DANA/PAGU INDIKATIF (Rp)
1	2	3	4	5	6	7	8	9	10	11
	1.02.05.1.02.0001	Penyelenggaraan Promosi Kesehatan dan Perilaku Hidup Bersih dan Sehat	<i>Jumlah Dokumen Hasil Promosi Kesehatan dan Perilaku Hidup Bersih dan Sehat</i>	Provinsi Riau	2 Dokumen	249.999.772,00	PENDAPATAN ASLI DAERAH (PAD)		2 Dokumen	250.000.000,00
	1.02.05.1.03	Pengembangan dan Pelaksanaan Upaya Kesehatan Bersumber Daya Masyarakat (UKBM) Tingkat Daerah Provinsi	<i>Jenis UKBM yang dibina</i>		4 UKBM	342.274.898,00			4 UKBM	200.000.000,00
	1.02.05.1.03.0001	Bimbingan Teknis dan Supervisi UKBM	<i>Jumlah Dokumen Hasil Bimbingan Teknis dan Supervisi UKBM</i>	Semua Kota/Kab, Semua Kecamatan, Semua Kel/Desa	4 Dokumen	342.274.898,00	PENDAPATAN ASLI DAERAH (PAD)		4 Dokumen	200.000.000,00
		UPT. BALAI PELATIHAN KESEHATAN				771.999.178,00				972.500.000,00
	1	URUSAN PEMERINTAHAN WAJIB YANG BERKAITAN DENGAN PELAYANAN DASAR				771.999.178,00				972.500.000,00
	1.02	URUSAN PEMERINTAHAN BIDANG KESEHATAN								972.500.000,00
1,	1.02.03	PROGRAM PENINGKATAN KAPASITAS SUMBER DAYA MANUSIA KESEHATAN	<i>Persentase Fasilitas Kesehatan Pemerintah Memiliki Tenaga Kesehatan Sesuai Standar</i>		76 Persen	771.999.178,00			76 Persen	972.500.000,00
	1.02.03.1.02	Pengembangan Mutu dan Peningkatan Kompetensi Teknis Sumber Daya Manusia Kesehatan Tingkat Daerah Provinsi	<i>Persentase Sumber Daya Manusia Kesehatan yang ditingkatkan Kompetensi</i>		100 Persen	771.999.178,00			100 Persen	972.500.000,00
	1.02.03.1.02.0001	Peningkatan Kompetensi dan Kualifikasi Sumber Daya Manusia Kesehatan	<i>Jumlah Sumber Daya Manusia Kesehatan Kompetensi dan Kualifikasi Meningkat</i>	Provinsi Riau	90 Orang	499.999.668,00	PENDAPATAN ASLI DAERAH (PAD)		4200 Orang	670.000.000,00
	1.02.03.1.02.0002	Pembinaan dan Pengawasan Sumber Daya Manusia Kesehatan	<i>Jumlah Dokumen Hasil Pembinaan dan Pengawasan Sumber Daya Manusia Kesehatan</i>	Provinsi Riau	3 Dokumen	271.999.510,00	PENDAPATAN ASLI DAERAH (PAD)		6 Dokumen	302.500.000,00
		UPT. LABORATORIUM KESEHATAN DAN LINGKUNGAN				3.567.954.250,00				4.250.000.000,00
	1	URUSAN PEMERINTAHAN WAJIB YANG BERKAITAN				3.567.954.250,00				4.250.000.000,00

NO	Nomor Kode Rekening	URUSAN / BIDANG URUSAN / PROGRAM / KEGIATAN / SUB KEGIATAN	INDIKATOR PROGRAM / KEGIATAN / SUB KEGIATAN	RENCANA TAHUN 2025					PRAKIRAAN MAJU RENCANA TAHUN 2026	
				LOKASI	TARGET CAPAIAN KINERJA	KEBUTUHAN DANA/PAGU INDIKATIF (Rp)	SUMBER DANA	CATATAN PENTING	TARGET CAPAIAN KINERJA	KEBUTUHAN DANA/PAGU INDIKATIF (Rp)
1	2	3	4	5	6	7	8	9	10	11
		DENGAN PELAYANAN DASAR								
	1.02	URUSAN PEMERINTAHAN BIDANG KESEHATAN				3.567.954.250,00				4.250.000.000,00
1,	1.02.02	PROGRAM PEMENUHAN UPAYA KESEHATAN PERORANGAN DAN UPAYA KESEHATAN MASYARAKAT	<p><i>Jumlah Penduduk Yang Menjadi Peserta Penerima Bantuan Iuran (PBI) JKN</i></p> <p><i>Persentase Capaian SPM Kabupaten/Kota Se Provinsi Riau</i></p> <p><i>Rasio Daya Tampung Rumah Sakit Rujukan</i></p>		3.100.000 Jiwa	3.185.000.000,00			3.150.000 Jiwa	3.800.000.000,00
					86 Persen				88 %	
					1,26 Per 1000 Penduduk				1,27 Per 1000 Penduduk	
	1.02.02.1.01	Penyediaan Fasilitas Pelayanan, Sarana, Prasarana dan Alat Kesehatan untuk UKP Rujukan, UKM dan UKM Rujukan Tingkat Daerah Provinsi	<i>Persentase ketersediaan Sarana, Prasarana dan Alat Kesehatan untuk UKP Rujukan, UKM dan UKM Rujukan Tingkat Daerah Provinsi</i>		80 Persen	3.100.000.000,00			85 Persen	3.700.000.000,00
	1.02.02.1.01.0010	Pengadaan Alat Kesehatan/Alat Penunjang Medik Fasilitas Layanan Kesehatan	<i>Jumlah Alat Kesehatan/Alat Penunjang Medik Fasilitas Layanan Kesehatan yang Disediakan</i>	Provinsi Riau	3 Unit	400.000.000,00	PENDAPATAN ASLI DAERAH (PAD)		773 Unit	600.000.000,00
	1.02.02.1.01.0017	Pemeliharaan Alat Kesehatan/Alat Penunjang Medik Fasilitas Layanan Kesehatan	<i>Jumlah Alat Kesehatan/Alat Penunjang Medik Fasilitas Layanan Kesehatan yang Terpelihara Sesuai Standar</i>	Provinsi Riau	102 Unit	400.000.000,00	PENDAPATAN ASLI DAERAH (PAD)		3538 Unit	700.000.000,00
	1.02.02.1.01.0027	Pengadaan Obat, Bahan Habis Pakai, Bahan Medis Habis Pakai, Vaksin, Makanan dan Minuman di Fasilitas Kesehatan	<i>Jumlah Obat, Bahan Habis Pakai, Bahan Medis Habis Pakai, Vaksin, Makanan dan Minuman di Fasilitas Kesehatan yang disediakan</i>	Provinsi Riau	2 Paket	2.100.000.000,00	PENDAPATAN ASLI DAERAH (PAD)		24 Paket	2.400.000.000,00
	1.02.02.1.04	Penerbitan Izin Rumah Sakit Kelas B dan Fasilitas Pelayanan Kesehatan Tingkat Daerah Provinsi	<i>Persentase Perizinan Rumah Sakit Kelas B dan Fasilitas Pelayanan Kesehatan Tingkat Daerah yang Direkomendasikan</i>		100 Persen	85.000.000,00			100 Persen	100.000.000,00

NO	Nomor Kode Rekening	URUSAN / BIDANG URUSAN / PROGRAM / KEGIATAN / SUB KEGIATAN	INDIKATOR PROGRAM / KEGIATAN / SUB KEGIATAN	RENCANA TAHUN 2025					PRAKIRAAN MAJU RENCANA TAHUN 2026	
				LOKASI	TARGET CAPAIAN KINERJA	KEBUTUHAN DANA/PAGU INDIKATIF (Rp)	SUMBER DANA	CATATAN PENTING	TARGET CAPAIAN KINERJA	KEBUTUHAN DANA/PAGU INDIKATIF (Rp)
1	2	3	4	5	6	7	8	9	10	11
	1.02.02.1.04 .0003	Peningkatan Mutu Pelayanan Fasilitas Kesehatan	<i>Jumlah Fasilitas Kesehatan yang Dilakukan Pengukuran Indikator Nasional Mutu (INM) Pelayanan Kesehatan</i>	Provinsi Riau	1 Unit	85.000.000,00	PENDAPATAN ASLI DAERAH (PAD)		15 Unit	100.000.000,00
2,	1.02.03	PROGRAM PENINGKATAN KAPASITAS SUMBER DAYA MANUSIA KESEHATAN	<i>Persentase Fasilitas Kesehatan Pemerintah Memiliki Tenaga Kesehatan Sesuai Standar</i>		76 Persen	382.954.250,00			76 Persen	450.000.000,00
	1.02.03.1.02	Pengembangan Mutu dan Peningkatan Kompetensi Teknis Sumber Daya Manusia Kesehatan Tingkat Daerah Provinsi	<i>Persentase Sumber Daya Manusia Kesehatan yang ditingkatkan Kompetensi</i>		100 Persen	382.954.250,00			100 Persen	450.000.000,00
	1.02.03.1.02 .0001	Peningkatan Kompetensi dan Kualifikasi Sumber Daya Manusia Kesehatan	<i>Jumlah Sumber Daya Manusia Kesehatan Kompetensi dan Kualifikasi Meningkat</i>	Provinsi Riau	60 Orang	382.954.250,00	PENDAPATAN ASLI DAERAH (PAD)		4200 Orang	450.000.000,00
		UPT. INSTALASI FARMASI DAN LOGISTIK KESEHATAN				8.669.126.207,00				9.295.631.850,00
	1	URUSAN PEMERINTAHAN WAJIB YANG BERKAITAN DENGAN PELAYANAN DASAR				8.669.126.207,00				9.295.631.850,00
	1.02	URUSAN PEMERINTAHAN BIDANG KESEHATAN				8.669.126.207,00				9.295.631.850,00
1,	1.02.01	PROGRAM PENUNJANG URUSAN PEMERINTAHAN DAERAH PROVINSI	<i>Persentase Pemenuhan Kebutuhan Pelayanan Administrasi Perkantoran Bidang Kesehatan</i>		100 Persen	109.410.000,00			100 Persen	122.400.000,00
	1.02.01.1.09	Pemeliharaan Barang Milik Daerah Penunjang Urusan Pemerintahan Daerah	<i>Jumlah jenis barang milik daerah penunjang urusan pemerintah daerah yang dipelihara</i>		6 Jenis	109.410.000,00			6 Jenis	122.400.000,00
	1.02.01.1.09 .0006	Pemeliharaan Peralatan dan Mesin Lainnya	<i>Jumlah Peralatan dan Mesin Lainnya yang Dipelihara</i>	Provinsi Riau	91 Unit	109.410.000,00	PENDAPATAN ASLI DAERAH (PAD)		1424 Unit	122.400.000,00

NO	Nomor Kode Rekening	URUSAN / BIDANG URUSAN / PROGRAM / KEGIATAN / SUB KEGIATAN	INDIKATOR PROGRAM / KEGIATAN / SUB KEGIATAN	RENCANA TAHUN 2025					PRAKIRAAN MAJU RENCANA TAHUN 2026	
				LOKASI	TARGET CAPAIAN KINERJA	KEBUTUHAN DANA/PAGU INDIKATIF (Rp)	SUMBER DANA	CATATAN PENTING	TARGET CAPAIAN KINERJA	KEBUTUHAN DANA/PAGU INDIKATIF (Rp)
1	2	3	4	5	6	7	8	9	10	11
2,	1.02.02	PROGRAM PEMENUHAN UPAYA KESEHATAN PERORANGAN DAN UPAYA KESEHATAN MASYARAKAT	<i>Jumlah Penduduk Yang Menjadi Peserta Penerima Bantuan Iuran (PBI) JKN Persentase Capaian SPM Kabupaten/Kota Se Provinsi Riau Rasio Daya Tampung Rumah Sakit Rujukan</i>		3.100.000 Jiwa 86 Persen 1,26 Per 1000 Penduduk	8.559.716.207,00			3.150.000 Jiwa 88 % 1,27 Per 1000 Penduduk	9.173.231.850,00
	1.02.02.1.01	Penyediaan Fasilitas Pelayanan, Sarana, Prasarana dan Alat Kesehatan untuk UKP Rujukan, UKM dan UKM Rujukan Tingkat Daerah Provinsi	<i>Persentase ketersediaan Sarana, Prasarana dan Alat Kesehatan untuk UKP Rujukan, UKM dan UKM Rujukan Tingkat Daerah Provinsi</i>		80 Persen	8.361.960.590,00			85 Persen	8.915.981.850,00
	1.02.02.1.01.0017	Pemeliharaan Alat Kesehatan/Alat Penunjang Medik Fasilitas Layanan Kesehatan	<i>Jumlah Alat Kesehatan/Alat Penunjang Medik Fasilitas Layanan Kesehatan yang Terpelihara Sesuai Standar</i>	Provinsi Riau	20 Unit	96.673.600,00	PENDAPATAN ASLI DAERAH (PAD)		3538 Unit	275.000.000,00
	1.02.02.1.01.0025	Distribusi Alat Kesehatan, Obat, Bahan Habis Pakai, Bahan Medis Habis Pakai, Vaksin, Makanan dan Minuman ke Fasilitas Kesehatan	<i>Jumlah dokumen distribusi Alat Kesehatan, Obat, Bahan Habis Pakai, Bahan Medis Habis Pakai, Vaksin, Makanan dan Minuman ke Fasilitas Kesehatan</i>	Provinsi Riau	12 Dokumen	744.228.425,00	PENDAPATAN ASLI DAERAH (PAD), DAK NON FISIK-DANA BOK-BOK DINAS-BOK PROVINSI		12 Dokumen	778.056.990,00
	1.02.02.1.01.0027	Pengadaan Obat, Bahan Habis Pakai, Bahan Medis Habis Pakai, Vaksin, Makanan dan Minuman di Fasilitas Kesehatan	<i>Jumlah Obat, Bahan Habis Pakai, Bahan Medis Habis Pakai, Vaksin, Makanan dan Minuman di Fasilitas Kesehatan yang disediakan</i>	Provinsi Riau	2 Paket	7.521.058.565,00	PENDAPATAN ASLI DAERAH (PAD), DAK NON FISIK-DANA BOK-BOK DINAS-BOK PROVINSI		24 Paket	7.862.924.860,00
	1.02.02.1.02	Penyediaan Layanan Kesehatan untuk UKP Rujukan, UKM dan UKM Rujukan Tingkat Daerah Provinsi	<i>Persentase Penyediaan Layanan Kesehatan untuk UKP Rujukan, UKM dan UKM Rujukan Tingkat Daerah Provinsi</i>		100 Persen	197.755.617,00			100 Persen	257.250.000,00

NO	Nomor Kode Rekening	URUSAN / BIDANG URUSAN / PROGRAM / KEGIATAN / SUB KEGIATAN	INDIKATOR PROGRAM / KEGIATAN / SUB KEGIATAN	RENCANA TAHUN 2025					PRAKIRAAN MAJU RENCANA TAHUN 2026	
				LOKASI	TARGET CAPAIAN KINERJA	KEBUTUHAN DANA/PAGU INDIKATIF (Rp)	SUMBER DANA	CATATAN PENTING	TARGET CAPAIAN KINERJA	KEBUTUHAN DANA/PAGU INDIKATIF (Rp)
1	2	3	4	5	6	7	8	9	10	11
	1.02.02.1.02 .0019	Pembinaan Pelaksanaan Upaya Pelayanan Kesehatan	<i>Jumlah Dokumen Hasil Pembinaan Pelaksanaan Upaya Pelayanan Kesehatan</i>	Provinsi Riau	100 Dokumen	197.755.617,00	PENDAPATAN ASLI DAERAH (PAD)		3 Dokumen	257.250.000,00
	TOTAL JUMLAH					555.375.363.701,00				356.304.250.496,00

B. Rumah Sakit Umum Daerah Arifin Achmad

Pagu indikatif/kebutuhan dana Belanja Langsung RSUD Arifin Achmad Provinsi Riau sebesar **Rp.640.135.403.215,-** dengan sumber pendanaan dari APBD dan BLUD (Jasa layanan, hasil kerjasama, dan lain – lain pendapatan BLUD yang sah). Rumusan program dan kegiatan telah sesuai dengan rancangan Renja RSUD Arifin Achmad Tahun 2025. Rincian program dan kegiatan tahun 2025 akan dicantumkan pada **Tabel T-C.33 (terlampir)** :

**Tabel 3. 3 (TC. 33) - Rumusan Rencana Program dan Kegiatan Dinas Kesehatan (UPT. Bersifat Khusus RSUD Arifin Achmad)
Tahun 2025 dan Prakiraan Maju Tahun 2026 Provinsi Riau**

No	Kode Rekening	Urusan / Bidang Urusan Pemerintahan Daerah dan Program/Kegiatan	Indikator Kinerja Program / Kegiatan	Rencana Tahun 2025				Catatan Penting	Prakiraan Maju Rencana Tahun 2026	
				Lokasi	Target Capaian Kinerja	Kebutuhan Dana/Pagu Indikatif	Sumber Dana		Target Capaian Kinerja	Kebutuhan Dana/Pagu Indikatif
1	2	3	4	5	6	7	8	9	10	11
	1	URUSAN PEMERINTAHAN WAJIB YANG BERKAITAN DENGAN PELAYANAN DASAR				640.135.403.215,00				676.951.677.624,00
	1.02	URUSAN PEMERINTAHAN BIDANG KESEHATAN				640.135.403.215,00				676.951.677.624,00
1.	1.02.01	PROGRAM PENUNJANG URUSAN PEMERINTAHAN DAERAH PROVINSI	Persentase Pemenuhan Kebutuhan Pelayanan Administrasi Perkantoran Bidang Peternakan dan Kesehatan Hewan (Persentase)		100 %	566.610.416.053,00			100 %	560.461.654.613,00
			Persentase Pencapaian Pelayanan BLUD (Persentase)		100 %				100 %	560.461.654.613,00
	1.02.01.1.03	Administrasi Barang Milik Daerah pada Perangkat Daerah	Jumlah Laporan barang milik daerah pada Perangkat Daerah yang dikelola	(Kota Pekanbaru, RIAU)	3 Laporan	29.999.924,00	PENDAPATAN ASLI DAERAH (PAD)		3.Laporan	75.000.000,00
	1.02.01.1.03.0001	Penyusunan Perencanaan Kebutuhan Barang Milik Daerah SKPD	Jumlah Rencana Kebutuhan Barang Milik Daerah SKPD	(Kota Pekanbaru, RIAU)	2 Dokumen	29.999.924,00	ENDAPATAN ASLI DAERAH (PAD)		2 Dokumen	75.000.000,00
	1.02.01.1.05	Administrasi Kepegawaian Perangkat Daerah	Jumlah Layanan Administrasi Kepegawaian yang difasilitasi (Jenis)	(Kota Pekanbaru, RIAU)	2 Jenis	1.092.106.800,00	PENDAPATAN ASLI DAERAH (PAD)		2. Jenis	1.092.490.000,00
	1.02.01.1.05.0002	Pengadaan Pakaian Dinas Beserta Atribut Kelengkapannya	Jumlah Paket Pakaian Dinas Beserta Atribut Kelengkapan (Paket)	(Kota Pekanbaru, RIAU)	2 Paket	1.092.106.800,00	PENDAPATAN ASLI DAERAH (PAD)		232.Paket	1.092.490.000,00
	1.02.01.1.06	Administrasi Umum Perangkat Daerah	Jumlah Jenis Layanan Administrasi Umum yang dipenuhi (Jenis)	(Kota Pekanbaru, RIAU)	5 Jenis	2.636.630.695,00	PENDAPATAN ASLI DAERAH (PAD)		6.00 Jenis	2.784.157.995,00

No	Kode Rekening	Urusan / Bidang Urusan Pemerintahan Daerah dan Program/Kegiatan	Indikator Kinerja Program / Kegiatan	Rencana Tahun 2025				Catatan Penting	Prakiraan Maju Rencana Tahun 2026	
				Lokasi	Target Capaian Kinerja	Kebutuhan Dana/Pagu Indikatif	Sumber Dana		Target Capaian Kinerja	Kebutuhan Dana/Pagu Indikatif
1	2	3	4	5	6	7	8	9	10	11
	1.02.01.1.06.0001	Penyediaan Komponen Instalasi/Listrik/Penerangan Bangunan Kantor	Jumlah Paket Komponen Instalasi Listrik/Penerangan Bangunan Kantor yang Disediakan	(Kota Pekanbaru, RIAU)	1 Paket	281.151.260,00	PENDAPATAN ASLI DAERAH (PAD)		4 Paket	309.266.600,00
	1.02.01.1.06.0004	Penyediaan Bahan Logistik Kantor	Jumlah Paket Bahan Logistik Kantor yang Disediakan	(Kota Pekanbaru, RIAU)	8 Paket	1.459.461.280,00	PENDAPATAN ASLI DAERAH (PAD)		14 Paket	1.245.407.800,00
	1.02.01.1.06.0005	Penyediaan Barang Cetak dan Penggandaan	Jumlah Paket Barang Cetak dan Penggandaan yang Disediakan	(Kota Pekanbaru, RIAU)	1 Paket	361.217.535,00	PENDAPATAN ASLI DAERAH (PAD)		18 Paket	566.787.595,00
	1.02.01.1.06.0007	Penyediaan Bahan/Material	Jumlah Paket Bahan/Material yang Disediakan	(Kota Pekanbaru, RIAU)	2 Paket	116.720.620,00	PENDAPATAN ASLI DAERAH (PAD)		1 Paket	230.000.000,00
	1.02.01.1.06.0009	Penyelenggaraan Rapat Koordinasi dan Konsultasi SKPD	Jumlah Laporan Penyelenggaraan Rapat Koordinasi dan Konsultasi SKPD	(Kota Pekanbaru, RIAU)	68 Laporan	418.080.000,00	PENDAPATAN ASLI DAERAH (PAD)		187 Laporan	432.696.000,00
	1.02.01.1.07.	Pengadaan Barang Milik Daerah Penunjang Urusan Pemerintah Daerah	Jumlah jenis pengadaan barang milik daerah penunjang Urusan Pemerintah Daerah yang dipenuhi	(Kota Pekanbaru, RIAU)	2 Jenis	15.621.272.445,00	PENDAPATAN ASLI DAERAH (PAD)		3 Jenis	1.245.000.000,00
	1.02.01.1.07.0006	Pengadaan Peralatan dan Mesin Lainnya	Jumlah Unit Peralatan dan Mesin Lainnya yang Disediakan	(Kota Pekanbaru, RIAU)	105 Unit	13.654.578.150,00	PENDAPATAN ASLI DAERAH (PAD)		95 Unit	1.000.000.000,00
	1.02.01.1.07.0010	Pengadaan Sarana dan Prasarana Gedung Kantor atau Bangunan Lainnya	Jumlah Unit Sarana dan Prasarana Gedung Kantor atau Bangunan Lainnya yang Disediakan	(Kota Pekanbaru, RIAU)	26 Unit	1.966.694.295,00	PENDAPATAN ASLI DAERAH (PAD)		66 Unit	245.000.000,00
	1.02.01.1.08.	Penyediaan Jasa Penunjang Urusan Pemerintahan Daerah	Jumlah jenis jasa penunjang urusan Pemerintah Daerah yang dipenuhi	(Kota Pekanbaru, RIAU)	2 Jenis	48.310.671.389,00	PENDAPATAN ASLI DAERAH (PAD)		2 Jenis	48.595.676.618,00
	1.02.01.1.08.0002	Penyediaan Jasa Komunikasi, Sumber Daya Air dan Listrik	Jumlah Laporan Penyediaan Jasa Komunikasi, Sumber Daya Air dan Listrik yang Disediakan	(Kota Pekanbaru, RIAU)	1 Laporan	13.000.671.418,00	PENDAPATAN ASLI DAERAH (PAD)		40 Laporan	13.285.676.618,00

No	Kode Rekening	Urusan / Bidang Urusan Pemerintahan Daerah dan Program/Kegiatan	Indikator Kinerja Program / Kegiatan	Rencana Tahun 2025				Catatan Penting	Prakiraan Maju Rencana Tahun 2026	
				Lokasi	Target Capaian Kinerja	Kebutuhan Dana/Pagu Indikatif	Sumber Dana		Target Capaian Kinerja	Kebutuhan Dana/Pagu Indikatif
1	2	3	4	5	6	7	8	9	10	11
	1.02.01.1.08.0004	Penyediaan Jasa Pelayanan Umum Kantor	Jumlah Laporan Penyediaan Jasa Pelayanan Umum Kantor yang Disediakan	(Kota Pekanbaru, RIAU)	8 Laporan	35.309.999.971,00	PENDAPATAN ASLI DAERAH (PAD)		685 Laporan	35.310.000.000,00
	1.02.01.1.09.	Pemeliharaan Barang Milik Daerah Penunjang Urusan Pemerintahan Daerah	Jumlah jenis barang milik daerah penunjang urusan pemerintah daerah yang dipelihara	(Kota Pekanbaru, RIAU)	5 Jenis	18.919.734.800,00	PENDAPATAN ASLI DAERAH (PAD)		6 Jenis	6.669.330.000,00
	1.02.01.1.09.0001	Penyediaan Jasa Pemeliharaan, Biaya Pemeliharaan dan Pajak Kendaraan Perorangan Dinas atau Kendaraan Dinas Jabatan	Jumlah Kendaraan Perorangan Dinas atau Kendaraan Dinas Jabatan yang Dipelihara dan Dibayarkan Pajaknya	(Kota Pekanbaru, RIAU)	13 Unit	462.980.000,00	PENDAPATAN ASLI DAERAH (PAD)		37 Unit	475.500.000,00
	1.02.01.1.09.0002	Penyediaan Jasa Pemeliharaan, Biaya Pemeliharaan, Pajak dan Perizinan Kendaraan Dinas Operasional atau Lapangan	Jumlah Kendaraan Dinas Operasional atau Lapangan yang Dipelihara dan Dibayarkan Pajak dan Perizinannya	(Kota Pekanbaru, RIAU)	11 Unit	413.300.000,00	PENDAPATAN ASLI DAERAH (PAD)		53 Unit	646.680.000,00
	1.02.01.1.09.0006	Pemeliharaan Peralatan dan Mesin Lainnya	Jumlah Peralatan dan Mesin Lainnya yang Dipelihara	(Kota Pekanbaru, RIAU)	141 Unit	2.142.046.000,00	PENDAPATAN ASLI DAERAH (PAD)		1.424 Unit	501.600.000,00
	1.02.01.1.09.0009	Pemeliharaan/Rehabilitasi Gedung Kantor dan Bangunan Lainnya	Jumlah Gedung Kantor dan Bangunan Lainnya yang Dipelihara/Direhabilitasi	(Kota Pekanbaru, RIAU)	8 Unit	11.635.858.800,00	PENDAPATAN ASLI DAERAH (PAD)		8 Unit	780.000.000,00
	1.02.01.1.09.0011	Pemeliharaan/Rehabilitasi Sarana dan Prasarana Pendukung Gedung Kantor atau Bangunan Lainnya	Jumlah Sarana dan Prasarana Pendukung Gedung Kantor atau Bangunan Lainnya yang Dipelihara/Direhabilitasi	(Kota Pekanbaru, RIAU)	2313 Unit	4.265.550.000,00	PENDAPATAN ASLI DAERAH (PAD)		589 Unit	4.265.550.000,00
	1.02.01.1.10.	Peningkatan Pelayanan BLUD	Persentase layanan BLUD	(Kota Pekanbaru, RIAU)	100 Persen	480.000.000.000,00	PENDAPATAN DARI BLUD		100 Persen	500.000.000.000,00
	1.02.01.1.10.0001	Pelayanan dan Penunjang Pelayanan BLUD	Jumlah BLUD yang Menyediakan Pelayanan dan Penunjang Pelayanan	(Kota Pekanbaru, RIAU)	21 Unit	480.000.000.000,00	PENDAPATAN DARI BLUD		34 Unit	500.000.000.000,00

No	Kode Rekening	Urusan / Bidang Urusan Pemerintahan Daerah dan Program/Kegiatan	Indikator Kinerja Program / Kegiatan	Rencana Tahun 2025				Catatan Penting	Prakiraan Maju Rencana Tahun 2026	
				Lokasi	Target Capaian Kinerja	Kebutuhan Dana/Pagu Indikatif	Sumber Dana		Target Capaian Kinerja	Kebutuhan Dana/Pagu Indikatif
1	2	3	4	5	6	7	8	9	10	11
2	1.02.02.	PROGRAM PEMENUHAN UPAYA KESEHATAN PERORANGAN DAN UPAYA KESEHATAN MASYARAKAT	Jumlah Penduduk Yang Menjadi Peserta Penerima Bantuan Iuran (PBI) Rasio Daya Tampung Rumah Sakit Rujukan Persentase Capaian SPM Kabupaten/Kota Se Provinsi Riau Rasio Daya Tampung Rumah Sakit Rujukan	(Kota Pekanbaru, RIAU)	3100000 Jiwa 1,26 Per 1000 Penduduk 86 Persen	68.957.490.565,00	PENDAPATAN ASLI DAERAH (PAD)		3150000 Jiwa 1,27Per 1000 Penduduk 88Persen	110.996.868.011,00
	1.02.02.1.01	Penyediaan Fasilitas Pelayanan, Sarana, Prasarana dan Alat Kesehatan untuk UKP Rujukan, UKM dan UKM Rujukan Tingkat Daerah Provinsi	Persentase Ketersediaan Sarana, Prasarana dan Alat Kesehatan untuk UKP Rujukan, UKM dan UKM Rujukan Tingkat Daerah Provinsi	(Kota Pekanbaru, RIAU)	80 Persen	66.881.389.945,00	PENDAPATAN ASLI DAERAH (PAD)		85Persen	108.601.736.700,00
	1.02.02.1.01.0009	Rehabilitasi dan Pemeliharaan Rumah Sakit	Jumlah Sarana, Prasarana dan Alat Kesehatan yang Dilakukan Rehabilitasi dan Pemeliharaan oleh Rumah Sakit	(Kota Pekanbaru, RIAU)	229 Unit	4.105.645.200,00	PENDAPATAN ASLI DAERAH (PAD)		240 Unit	16.024.235.000,00
	1.02.02.1.01.0010	Pengadaan Alat Kesehatan/Alat Penunjang Medik Fasilitas Layanan Kesehatan	Jumlah Alat Kesehatan/Alat Penunjang Medik Fasilitas Layanan Kesehatan yang Disediakan	(Kota Pekanbaru, RIAU)	410 Unit	38.454.537.645,00	PENDAPATAN ASLI DAERAH (PAD)		773 Unit	43.647.545.500,00
	1.02.02.1.01.0016	Pengadaan Barang Penunjang Operasional Rumah Sakit	Jumlah Barang Penunjang Operasional Rumah Sakit yang Disediakan	(Kota Pekanbaru, RIAU)	850 Unit	3.588.719.000,00	PENDAPATAN ASLI DAERAH (PAD)		700.161 Unit	6.130.839.100,00
	1.02.02.1.01.0017	Pemeliharaan Alat Kesehatan/Alat Penunjang Medik Fasilitas Layanan Kesehatan	Jumlah Alat Kesehatan/Alat Penunjang Medik Fasilitas Layanan Kesehatan yang Terpelihara Sesuai Standar	(Kota Pekanbaru, RIAU)	2857 Unit	15.000.000.000,00	PENDAPATAN ASLI DAERAH (PAD)		3538 Unit	15.000.000.000,00

No	Kode Rekening	Urusan / Bidang Urusan Pemerintahan Daerah dan Program/Kegiatan	Indikator Kinerja Program / Kegiatan	Rencana Tahun 2025				Catatan Penting	Prakiraan Maju Rencana Tahun 2026	
				Lokasi	Target Capaian Kinerja	Kebutuhan Dana/Pagu Indikatif	Sumber Dana		Target Capaian Kinerja	Kebutuhan Dana/Pagu Indikatif
1	2	3	4	5	6	7	8	9	10	11
	1.02.02.1.01.002 6	Pengembangan Rumah Sakit	Jumlah Rumah sakit yang ditingkatkan sarana, prasarana, alat kesehatan dan SDM agar sesuai standar jenis pelayanan rumah sakit berdasarkan kelas rumah sakit yang memenuhi rasio tempat tidur terhadap jumlah penduduk minimal 1:1000 dan/atau dalam rangka peningkatan kapasitas pelayanan rumah sakit	(Kota Pekanbaru, RIAU)	10 Unit	1.135.000.000,00	PENDAPATAN ASLI DAERAH (PAD)		5 Unit	23.000.000.000,00
	1.02.02.1.01.002 7	Pengadaan Obat, Bahan Habis Pakai, Bahan Medis Habis Pakai, Vaksin, Makanan dan Minuman di Fasilitas Kesehatan	Jumlah Obat, Bahan Habis Pakai, Vaksin, Makanan dan Minuman di Fasilitas Kesehatan yang disediakan	(Kota Pekanbaru, RIAU)	20 Paket	4.597.488.100,00	PENDAPATAN ASLI DAERAH (PAD)		24 Paket	4.799.117.100,00
	1.02.02.1.02.	Penyediaan Layanan Kesehatan untuk UKP Rujukan, UKM dan UKM Rujukan Tingkat Daerah Provinsi	Persentase Penyediaan Layanan Kesehatan untuk UKP Rujukan, UKM dan UKM Rujukan Tingkat Daerah Provinsi	(Kota Pekanbaru, RIAU)	100 Persen	315.131.311,00	PENDAPATAN ASLI DAERAH (PAD)		100 Persen	315.131.311,00
	1.02.02.1.02.000 9	Pengelolaan Pelayanan Promosi Kesehatan	Jumlah Dokumen Hasil Pengelolaan Pelayanan Promosi Kesehatan	(Kota Pekanbaru, RIAU)	2 Dokumen	315.131.311,00	PENDAPATAN ASLI DAERAH (PAD)		11 Dokumen	315.131.311,00
	1.02.02.1.03.	Penyelenggaraan Sistem Informasi Kesehatan Secara Terintegrasi	Persentase Terselenggaranya sistem informasi terintegrasi	(Kota Pekanbaru, RIAU)	100 Persen	1.310.969.616,00	PENDAPATAN ASLI DAERAH (PAD)		100 Persen	1.800.000.000,00
	1.02.02.1.03.000 2	Pengelolaan Sistem Informasi Kesehatan	Jumlah Dokumen Hasil Pengelolaan Sistem Informasi Kesehatan	(Kota Pekanbaru, RIAU)	12 Dokumen	1.310.969.616,00	PENDAPATAN ASLI DAERAH (PAD)		47 Dokumen	1.800.000.000,00
	1.02.02.1.04.	Penerbitan Izin Rumah Sakit Kelas B dan Fasilitas Pelayanan Kesehatan Tingkat Daerah Provinsi	Persentase perizinan Rumah Sakit Kelas B dan Fasilitas Pelayanan Kesehatan Tingkat Daerah yang direkomendasikan	(Kota Pekanbaru, RIAU)	100 Persen	449.999.693,00	PENDAPATAN ASLI DAERAH (PAD)		100 Persen	280.000.000,00

No	Kode Rekening	Urusan / Bidang Urusan Pemerintahan Daerah dan Program/Kegiatan	Indikator Kinerja Program / Kegiatan	Rencana Tahun 2025				Catatan Penting	Prakiraan Maju Rencana Tahun 2026	
				Lokasi	Target Capaian Kinerja	Kebutuhan Dana/Pagu Indikatif	Sumber Dana		Target Capaian Kinerja	Kebutuhan Dana/Pagu Indikatif
1	2	3	4	5	6	7	8	9	10	11
	1.02.02.1.04.000 2	Peningkatan Tata Kelola Rumah Sakit	Jumlah Rumah Sakit yang Melakukan Peningkatan Tata Kelola Sesuai Standar	(Kota Pekanbaru, RIAU)	20 Unit	449.999.693,00	PENDAPATAN ASLI DAERAH (PAD)		72 Unit	280.000.000,00
3	1.02.03.	PROGRAM PENINGKATAN KAPASITAS SUMBER DAYA MANUSIA KESEHATAN	Persentase Fasilitas Kesehatan Pemerintah Memiliki Tenaga Kesehatan Sesuai Standar	(Kota Pekanbaru, RIAU)	80 Persen	4.567.496.597,00	PENDAPATAN ASLI DAERAH (PAD)		80 Persen	5.493.155.000,00
	1.02.03.1.02.	Pengembangan Mutu dan Peningkatan Kompetensi Teknis Sumber Daya Manusia Kesehatan Tingkat Daerah Provinsi	Persentase Sumber Daya Manusia Kesehatan yang ditingkatkan Kompetensi	(Kota Pekanbaru, RIAU)	100 Persen	4.567.496.597,00	PENDAPATAN ASLI DAERAH (PAD)		100 Persen	5.493.155.000,00
	1.02.03.1.02.000 1	Peningkatan Kompetensi dan Kualifikasi Sumber Daya Manusia Kesehatan	Jumlah Sumber Daya Manusia Kesehatan Kompetensi dan Kualifikasi Meningkat	(Kota Pekanbaru, RIAU)	2870 Orang	4.567.496.597,00	PENDAPATAN ASLI DAERAH (PAD)		4200 Orang	5.493.155.000,00
Jumlah Total						640.135.403.215,00				676.951.677.624,00

C. Rumah Sakit Jiwa Tampan

Program dan Kegiatan tahun 2025 yang diusulkan mengacu pada Renstra Dinas Kesehatan Tahun 2025-2026 sesuai rencana kebutuhan dan pengembangan pelayanan Rumah Sakit Jiwa Tampan dengan pagu total Rp.**73.523.061.068** yang sumber pendanaannya berasal dari APBD dan BLUD (Jasa layanan, hasil kerjasama, dan lain – lain pendapatan BLUD yang sah). Rincian program dan kegiatan tahun 2025 seperti tercantum pada **Tabel T-C.33 (terlampir)** :

**Tabel 3. 4 - (TC.33) Rumusan Rencana Program dan Kegiatan Dinas Kesehatan (UPT. Bersifat Khusus RS Jiwa Tampan)
Tahun 2025 dan Prakiraan Maju Tahun 2026 Provinsi Riau**

Kode	Urusan / Bidang Urusan Pemerintahan Daerah dan Program/Kegiatan	Indikator Kinerja Program / Kegiatan	Rencana Tahun 2025				Catatan Penting	Prakiraan Maju Rencana Tahun 2026	
			Lokasi	Target Capaian Kinerja	Kebutuhan Dana/Pagu Indikatif	Sumber Dana		Target Capaian Kinerja	Kebutuhan Dana/Pagu Indikatif
1	2	3	4	5	6	7	8	9	10
1	URUSAN PEMERINTAHAN WAJIB YANG BERKAITAN DENGAN PELAYANAN DASAR				73.523.061.068				162.733.214.866,00
1.02	URUSAN PEMERINTAHAN BIDANG KESEHATAN				73.523.061.068				162.733.214.866,00
1.02.01	PROGRAM PENUNJANG URUSAN PEMERINTAHAN DAERAH PROVINSI	Persentase pemenuhan kebutuhan pelayanan administrasi perkantoran bidang kesehatan (Persentase)		100.%	53.359.430.952,00				48.142.887.914,00
1.02.01.1.05	Administrasi Kepegawaian Perangkat Daerah	Jumlah Jenis layanan Administrasi Kepegawaian yang difasilitasi	(RS Jiwa Tampan, RIAU)	2 Jenis	326.900.000,00				715.000.000,00
	Pengadaan Pakaian Dinas Beserta Atribut Kelengkapannya	Jumlah Paket Pakaian Dinas Beserta Atribut Kelengkapannya	(RS Jiwa Tampan, RIAU)	1 Paket	326.900.000,00			332 Paket	715.000.000,00
1.02.01.1.06	Administrasi Umum Perangkat Daerah	Jumlah Layanan Administrasi Umum Yang Dipenuhi	(Rumah sakit Jiwa Tampan, RIAU)	8 jenis	2.481.389.158,00	PENDAPATAN ASLI DAERAH (PAD)		8 Jenis	2.995.000.000,00
1.02.01.1.06.0001	Penyediaan Komponen Instalasi Listrik/Penerangan Bangunan Kantor	Jumlah Paket Komponen Instalasi Listrik/Penerangan Bangunan Kantor yang Disediakan	(Rumah sakit Jiwa Tampan, RIAU)	1 Paket	100.030.000,00	PENDAPATAN ASLI DAERAH (PAD)		4 Paket	165.000.000,00

Kode	Urusan / Bidang Urusan Pemerintahan Daerah dan Program/Kegiatan	Indikator Kinerja Program / Kegiatan	Rencana Tahun 2025				Catatan Penting	Prakiraan Maju Rencana Tahun 2026	
			Lokasi	Target Capaian Kinerja	Kebutuhan Dana/Pagu Indikatif	Sumber Dana		Target Capaian Kinerja	Kebutuhan Dana/Pagu Indikatif
1.02.01.1.06.0002	Penyediaan Peralatan dan Perlengkapan Kantor	Jumlah Paket Peralatan dan Perlengkapan Kantor yang Disediakan (Paket)	(Rumah Sakit Jiwa Tampan, RIAU)	9 Paket	1.228.319.789,00	PENDAPATAN ASLI DAERAH (PAD)		18 Paket	1.450.000.000,00
1.02.01.1.06.0004	Penyediaan Bahan Logistik Kantor	Jumlah Paket Bahan Logistik Kantor yang Disediakan (Paket)	(Rumah Sakit Jiwa Tampan, RIAU)	3 Paket	649.988.499,00	PENDAPATAN ASLI DAERAH (PAD)		14 Paket	665.000.000,00
1.02.01.1.06.0005	Penyediaan Barang Cetak dan Penggandaan	Jumlah Paket Barang Cetak dan Penggandaan yang Disediakan (Paket)	(Rumah Sakit Jiwa Tampan, RIAU)	2 Paket	49.150.180,00	PENDAPATAN ASLI DAERAH (PAD)		18 Paket	110.000.000,00
1.02.01.1.06.0009	Penyelenggaraan Rapat Koordinasi dan Konsultasi SKPD	Jumlah Laporan Penyelenggaraan Rapat Koordinasi dan Konsultasi SKPD (Laporan)	(Rumah Sakit Jiwa Tampan, RIAU)	267 Laporan	453.900.690,00	PENDAPATAN ASLI DAERAH (PAD)		187 Laporan	605.000.000,00
1.02.01.1.07	Pengadaan Barang Milik Daerah Penunjang Urusan Pemerintah Daerah	Jumlah jenis pengadaan barang milik daerah penunjang Urusan Pemerintah Daerah yang dipenuhi	(RS Jiwa Tampan, RIAU)	4 Jenis	7.851.294.000,00			0	
1.02.01.1.07.0009	Pengadaan Gedung Kantor atau Bangunan Lainnya	Jumlah Unit Gedung Kantor atau Bangunan Lainnya yang Disediakan	(RS Jiwa Tampan, RIAU)	1 Unit	7.851.294.000,00			0	

Kode	Urusan / Bidang Urusan Pemerintahan Daerah dan Program/Kegiatan	Indikator Kinerja Program / Kegiatan	Rencana Tahun 2025				Catatan Penting	Prakiraan Maju Rencana Tahun 2026	
			Lokasi	Target Capaian Kinerja	Kebutuhan Dana/Pagu Indikatif	Sumber Dana		Target Capaian Kinerja	Kebutuhan Dana/Pagu Indikatif
1.02.01.1.08	Penyediaan Jasa Penunjang Urusan	Jumlah Jenis Jasa Penunjang Urusan Pemerintahan Daerah yang dipenuhi (Jenis)	(Rumah Sakit Jiwa Tampan, RIAU)	2 Jenis	9.012.813.380,00	PENDAPATAN ASLI DAERAH (PAD)		2.00 Jenis	10.510.000.000,00
1.02.01.1.08.0002	Penyediaan Jasa Komunikasi, Sumber Daya Air dan Listrik	Jumlah Laporan Penyediaan Jasa Komunikasi, Sumber Daya Air dan Listrik yang Disediakan (Laporan)	(Rumah Sakit Jiwa Tampan, RIAU)	12 Laporan	2.274.650.900,00	PENDAPATAN ASLI DAERAH (PAD)		40 Laporan	2.650.000.000,00
1.02.01.1.08.0004	Penyediaan Jasa Pelayanan Umum Kantor	Jumlah Laporan Penyediaan Jasa Pelayanan Umum Kantor yang Disediakan (Laporan)	(Rumah Sakit Jiwa Tampan, RIAU)	3 Laporan	6.738.162.480,00	PENDAPATAN ASLI DAERAH (PAD)		685 Laporan	7.860.000.000,00
1.02.01.1.09	Pemeliharaan Barang Milik Daerah Penunjang Urusan Pemerintahan Daerah	Jumlah Jenis Barang Milik Daerah Penunjang Urusan Pemerintahan Daerah yang dipelihara (Jenis)	(Rumah Sakit Jiwa Tampan, RIAU)	6 Jenis	1.217.146.500,00	PENDAPATAN ASLI DAERAH (PAD)		6 Jenis	1.453.000.000,00
1.02.01.1.09.0001	Penyediaan Jasa Pemeliharaan, Biaya Pemeliharaan dan Pajak Kendaraan Perorangan Dinas atau Kendaraan Dinas Jabatan	Jumlah Kendaraan Perorangan Dinas atau Kendaraan Dinas Jabatan yang Dipelihara dan Dibayarkan Pajaknya (Unit)	(Rumah Sakit Jiwa Tampan, RIAU)	9 Unit	310.501.500,00	PENDAPATAN ASLI DAERAH (PAD)		37 Unit	363.000.000,00

Kode	Urusan / Bidang Urusan Pemerintahan Daerah dan Program/Kegiatan	Indikator Kinerja Program / Kegiatan	Rencana Tahun 2025				Catatan Penting	Prakiraan Maju Rencana Tahun 2026	
			Lokasi	Target Capaian Kinerja	Kebutuhan Dana/Pagu Indikatif	Sumber Dana		Target Capaian Kinerja	Kebutuhan Dana/Pagu Indikatif
1.02.01.1.09.0002	Penyediaan Jasa Pemeliharaan, Biaya Pemeliharaan, Pajak dan Perizinan Kendaraan Dinas Operasional atau Lapangan	Jumlah Kendaraan Dinas Operasional atau Lapangan yang Dipelihara dan Dibayarkan Pajak dan Perizinannya (Unit)	(Rumah Sakit Jiwa Tampan, RIAU)	9 Unit	255.500.000,00	PENDAPATAN ASLI DAERAH (PAD)		53 Unit	300.000.000,00
1.02.01.1.09.0006	Pemeliharaan Peralatan dan Mesin Lainnya	Jumlah Peralatan dan Mesin Lainnya yang Dipelihara (Unit)	(Rumah Sakit Jiwa Tampan, RIAU)	502 Unit	651.145.000,00	PENDAPATAN ASLI DAERAH (PAD)		1424 Unit	790.000.000,00
1.02.01.1.10	Peningkatan Pelayanan BLUD	Persentase Layanan BLUD sesuai standar (Persentase)	(RS Jiwa Tampan, RIAU)	100.00 %	32.469.887.914,00	Pendapatan dari BLUD			32.469.887.914,00
1.02.01.1.10.0001	Pelayanan dan Penunjang Pelayanan BLUD	Jumlah BLUD yang Menyediakan Pelayanan dan Penunjang Pelayanan (Unit Kerja)	(Rumah Sakit Jiwa Tampan, RIAU)	16.00 Unit Kerja	32.469.887.914,00	Pendapatan dari BLUD		16.00 Unit Kerja	32.469.887.914,00
1.02.02	PROGRAM PEMENUHAN UPAYA KESEHATAN PERORANGAN DAN UPAYA KESEHATAN MASYARAKAT	Persentase capaian SPM Kabupaten/Kota se Provinsi Riau (Persentase)		85.00 %	16.596.754.066,00			70 Unit Kerja	110.690.523.000,00
		Jumlah Penduduk yang menjadi peserta Penerima Bantuan Iuran (PBI) yang dibiayai melalui Budget Sharing Rasio daya tampung rumah sakit rujukan		850.00 Orang 1.28 Per 1000				3150000 Jiwa 88*Persen 1,27*Per 1000 Penduduk	110.690.523.000,00

Kode	Urusan / Bidang Urusan Pemerintahan Daerah dan Program/Kegiatan	Indikator Kinerja Program / Kegiatan	Rencana Tahun 2025				Catatan Penting	Prakiraan Maju Rencana Tahun 2026	
			Lokasi	Target Capaian Kinerja	Kebutuhan Dana/Pagu Indikatif	Sumber Dana		Target Capaian Kinerja	Kebutuhan Dana/Pagu Indikatif
1.02.02.1.01	Penyediaan Fasilitas Pelayanan, Sarana, Prasarana dan Alat Kesehatan untuk UKP Rujukan, UKM dan UKM Rujukan Tingkat Daerah Provinsi	Persentase ketersediaan Sarana, Prasarana dan Alat Kesehatan untuk UKP Rujukan, UKM dan UKM Rujukan Tingkat Daerah Provinsi	(Rumah Sakit Jiwa Tampan, RIAU)	80.00 %	13.162.130.908,00	PENDAPATAN ASLI DAERAH (PAD)		85 %	107.565.523.000,00
1.02.02.1.01.0009	Rehabilitasi dan Pemeliharaan Rumah Sakit	Jumlah Sarana, Prasarana dan Alat Kesehatan yang Dilakukan Rehabilitasi dan Pemeliharaan oleh Rumah Sakit	(RS Jiwa Tampan, RIAU)	7 Unit	4.945.652.000,00			240 Unit	4.600.000.000,00
1.02.02.1.01.0010	Pengadaan Alat Kesehatan/Alat Penunjang Medik Fasilitas Layanan Kesehatan	Jumlah Alat Kesehatan/Alat Penunjang Medik Fasilitas Layanan Kesehatan yang Disediakan (Unit)	(RS Jiwa Tampan, RIAU)	174 Unit	2.500.000.000,00	PENDAPATAN ASLI DAERAH (PAD)		773 Unit	22.500.000.000,00
1.02.02.1.01.0016	Pengadaan Barang Penunjang Operasional Rumah Sakit	Jumlah Barang Penunjang Operasional Rumah Sakit yang Disediakan (Unit)	(RS Jiwa Tampan, RIAU)	627 Unit	1.048.546.908,00	PENDAPATAN ASLI DAERAH (PAD)		700161 Unit	1.350.000.000,00
1.02.02.1.01.0017	Pemeliharaan Alat Kesehatan/Alat Penunjang Medik Fasilitas Layanan Kesehatan	Jumlah Alat Kesehatan/Alat Penunjang Medik Fasilitas Layanan Kesehatan yang Terpelihara Sesuai Standar	(RS Jiwa Tampan, RIAU)	40 Unit	420.000.000,00			3538 Unit	660.000.000,00

Kode	Urusan / Bidang Urusan Pemerintahan Daerah dan Program/Kegiatan	Indikator Kinerja Program / Kegiatan	Rencana Tahun 2025				Catatan Penting	Prakiraan Maju Rencana Tahun 2026	
			Lokasi	Target Capaian Kinerja	Kebutuhan Dana/Pagu Indikatif	Sumber Dana		Target Capaian Kinerja	Kebutuhan Dana/Pagu Indikatif
1.02.02.1.01.0026	Pengembangan Rumah Sakit	Jumlah Rumah sakit yang ditingkatkan sarana, prasarana, alat kesehatan dan SDM agar sesuai standar jenis pelayanan rumah sakit berdasarkan kelas rumah sakit yang memenuhi rasio tempat tidur terhadap jumlah penduduk minimal 1:1000 dan/atau dalam rangka peningkatan kapasitas pelayanan rumah sakit (Unit)	(RS Jiwa Tampan, RIAU)	2 Unit	4.247.932.000,00	PENDAPATAN ASLI DAERAH (PAD)		5 Unit	78.455.523.000,00
1.02.02.1.02	Penyediaan Layanan Kesehatan untuk UKP Rujukan, UKM dan UKM Rujukan Tingkat Daerah Provinsi	Persentase Penyediaan Layanan Kesehatan untuk UKP Rujukan, UKM dan UKM Rujukan Tingkat Daerah Provinsi (Persentase)	(RS Jiwa Tampan Provinsi Riau, RIAU)	100.00 %	2.306.223.158,00	PENDAPATAN ASLI DAERAH (PAD)		100.00 %	2.490.000.000,00
1.02.02.1.02.0008	Pengelolaan Pelayanan Kesehatan Lingkungan	Jumlah Dokumen Hasil Pengelolaan Pelayanan Kesehatan Lingkungan (Dokumen)	(RS Jiwa Tampan, RIAU)	3.00 Dokumen	1.129.992.000,00	PENDAPATAN ASLI DAERAH (PAD)		18 Dokumen	1.500.000.000,00
1.02.02.1.02.0009	Pengelolaan Pelayanan Promosi Kesehatan	Jumlah Dokumen Hasil Pengelolaan Pelayanan Promosi Kesehatan (Dokumen)	(RS Jiwa Tampan, RIAU)	2.00 Dokumen	249.978.928,00	PENDAPATAN ASLI DAERAH (PAD)		11 Dokumen	275.000.000,00
1.02.02.1.02.0013	Pengelolaan Pelayanan Kesehatan Orang dengan Masalah Kesehatan Jiwa (ODMK)	Jumlah Dokumen Hasil Pengelolaan Pelayanan Kesehatan Orang dengan Masalah Kesehatan Jiwa (ODMK) (Dokumen)	(RS iwa Tampan, RIAU)	3 Dokumen	799.999.700,00	PENDAPATAN ASLI DAERAH (PAD)		2 Dokumen	550.000.000,00

Kode	Urusan / Bidang Urusan Pemerintahan Daerah dan Program/Kegiatan	Indikator Kinerja Program / Kegiatan	Rencana Tahun 2025				Catatan Penting	Prakiraan Maju Rencana Tahun 2026	
			Lokasi	Target Capaian Kinerja	Kebutuhan Dana/Pagu Indikatif	Sumber Dana		Target Capaian Kinerja	Kebutuhan Dana/Pagu Indikatif
1.02.02.1.02.0014	Pengelolaan Pelayanan Kesehatan Orang dengan Kecanduan NAPZA	Jumlah Penyalahguna NAPZA yang Mendapatkan Rehabilitasi Medis (Orang)	(RS Jiwa Tampan, RIAU)	184 Orang	126.252.530,00	PENDAPATAN ASLI DAERAH (PAD)		500 Orang	165.000.000,00
1.02.02.1.04	Penerbitan Izin Rumah Sakit Kelas B dan Fasilitas Pelayanan Kesehatan Tingkat Daerah Provinsi	Persentase perizinan Rumah Sakit Kelas B dan Fasilitas Pelayanan Kesehatan Tingkat Daerah yang direkomendasikan (Persentase)	(RS Jiwa Tampan, RIAU)	85.00	1.128.400.000,00	PENDAPATAN ASLI DAERAH (PAD)		100 Persen	635.000.000,00
1.02.02.1.04.0003	Peningkatan Mutu Pelayanan Fasilitas Kesehatan	Jumlah Fasilitas Kesehatan yang Dilakukan Pengukuran Indikator Nasional Mutu (INM) Pelayanan Kesehatan (Unit)	(RS Jiwa Tampan, RIAU)	16 Unit	1.128.400.000,00	PENDAPATAN ASLI DAERAH (PAD)		15 Unit	635.000.000,00
1.02.03	PROGRAM PENINGKATAN KAPASITAS SUMBER DAYA MANUSIA KESEHATAN	Persentase Fasilitas kesehatan pemerintah memiliki tenaga kesehatan sesuai standar (Persentase)		80.00 %	3.566.876.050,00			80 Persen	3.899.803.952,00
1.02.03.1.01	Perencanaan Kebutuhan Sumber Daya Manusia Kesehatan untuk UKM dan UKP Provinsi	Jumlah Dokumen Perencanaan Kebutuhan SDM. (Dokumen)	(RS Jiwa Tampan, RIAU)	13.00 Dokumen	2.695.276.320,00	PENDAPATAN ASLI DAERAH (PAD)		13 dokumen	2.964.803.952,00
1.02.03.1.01.0001	Pemenuhan Kebutuhan Sumber Daya Manusia Kesehatan	Jumlah Sumber Daya Manusia Kesehatan yang Memenuhi Standar di Fasilitas Pelayanan Kesehatan (Fasyankes) (Orang)	(RS Jiwa Tampan, RIAU)	80.00 Orang	2.695.276.320,00	PENDAPATAN ASLI DAERAH (PAD)		443 Orang	2.964.803.952,00

Kode	Urusan / Bidang Urusan Pemerintahan Daerah dan Program/Kegiatan	Indikator Kinerja Program / Kegiatan	Rencana Tahun 2025				Catatan Penting	Prakiraan Maju Rencana Tahun 2026	
			Lokasi	Target Capaian Kinerja	Kebutuhan Dana/Pagu Indikatif	Sumber Dana		Target Capaian Kinerja	Kebutuhan Dana/Pagu Indikatif
1.02.03.1.02	Pengembangan Mutu dan Peningkatan Kompetensi Teknis Sumber Daya Manusia Kesehatan Tingkat Daerah Provinsi	Persentase Sumber Daya Manusia Kesehatan Yang Ditingkatkan Kompetensi (Persentase)	(RS Jiwa Tampan, RIAU)	100.00 %	871.599.730,00	PENDAPATAN ASLI DAERAH (PAD)		935.000.000,00	
1.02.03.1.02.0001	Peningkatan Kompetensi dan Kualifikasi Sumber Daya Manusia Kesehatan	Jumlah Sumber Daya Manusia Kesehatan Kompetensi dan Kualifikasi Meningkat (Orang)	(RS Jiwa Tampan, RIAU)	277 Orang	871.599.730,00	PENDAPATAN ASLI DAERAH (PAD)	4200 Orang	935.000.000,00	
				Jumlah Total	73.523.061.068,00			162.733.214.866,00	

D. RUMAH SAKIT UMUM DAERAH PETALA BUMI

Program dan Kegiatan tahun 2025 yang diusulkan mengacu pada Renstra Dinas Kesehatan Tahun 2025-2026 sesuai rencana kebutuhan dan pengembangan pelayanan Rumah Sakit Umum Daerah Petala Bumi dengan pagu total **Rp.83.404.353.894,-** yang sumber pendanaannya berasal dari APBD dan BLUD (Jasa layanan, hasil kerjasama, dan lain – lain pendapatan BLUD yang sah). Rincian program dan kegiatan tahun 2025 seperti tercantum pada **Tabel T-C.33 (terlampir)** :

**Tabel 3. 5 (TC.33) - Rumusan Rencana Program dan Kegiatan Dinas Kesehatan (UPT. Bersifat Khusus RSUD Petala Bumi)
Tahun 2025 dan Prakiraan Maju Tahun 2026 Provinsi Riau**

NO	KODE REKENING	URUSAN / BIDANG URUSAN / PROGRAM / KEGIATAN / SUB KEGIATAN	INDIKATOR PROGRAM / KEGIATAN / SUB KEGIATAN	CAPAIAN KINERJA DAN KERANGKA PENDANAAN				CATATAN PENTING	PRAKIRAAN MAJU RENCANA TAHUN 2026	
				LOKASI	TARGET 2025	PAGU INDIKATIF (Rp)	SUMBER DANA		TARGET	PAGU INDIKATIF (Rp)
1	2	3	4	5	6	7	8	9	10	11
		UPT. RUMAH SAKIT UMUM DAERAH PETALA BUMI				83.404.353.894,00				89.302.574.431,00
	1	URUSAN PEMERINTAHAN WAJIB YANG BERKAITAN DENGAN PELAYANAN DASAR				83.404.353.894,00				89.302.574.431,00
	102	URUSAN PEMERINTAHAN BIDANG KESEHATAN				83.404.353.894,00				89.302.574.431,00
1	1.02.01	PROGRAM PENUNJANG URUSAN PEMERINTAHAN DAERAH PROVINSI	Persentase Pemenuhan Kebutuhan Pelayanan Administrasi Perkantoran Bidang Kesehatan		100 Persen	38.696.798.085,00			100 Persen	36.729.605.691,00
	10.201.106	Administrasi Umum Perangkat Daerah	Jumlah jenis layanan administrasi umum yang dipenuhi		8 Jenis	2.583.745.956,00			8 Jenis	3.043.335.482,00
	102.011.060.001	Penyediaan Komponen Instalasi Listrik/Penerangan Bangunan Kantor	Jumlah Paket Komponen Instalasi Listrik/Penerangan Bangunan Kantor yang Disediakan	Kota Pekanbaru, Lima Puluh, Sekip	1 Paket	104.468.701,00	PENDAPATAN ASLI DAERAH (PAD)		4 Paket	114.950.000,00
	102.011.060.002	Penyediaan Peralatan dan Perlengkapan Kantor	Jumlah Paket Peralatan dan Perlengkapan Kantor yang Disediakan	Kota Pekanbaru, Lima Puluh, Sekip	5 Paket	768.317.000,00	PENDAPATAN ASLI DAERAH (PAD)		18 Paket	845.148.700,00
	102.011.060.004	Penyediaan Bahan Logistik Kantor	Jumlah Paket Bahan Logistik Kantor yang Disediakan	Kota Pekanbaru, Lima Puluh, Sekip	3 Paket	737.911.910,00	PENDAPATAN ASLI DAERAH (PAD)		14 Paket	1.000.000.000,00
	102.011.060.005	Penyediaan Barang Cetak dan Penggandaan	Jumlah Paket Barang Cetak dan Penggandaan yang Disediakan	Kota Pekanbaru, Lima Puluh, Sekip	3 Paket	528.619.345,00	PENDAPATAN ASLI DAERAH (PAD)		18 Paket	552.066.142,00

NO	KODE REKENING	URUSAN / BIDANG URUSAN / PROGRAM / KEGIATAN / SUB KEGIATAN	INDIKATOR PROGRAM / KEGIATAN / SUB KEGIATAN	CAPAIAN KINERJA DAN KERANGKA PENDANAAN				CATATAN PENTING	PRAKIRAAN MAJU RENCANA TAHUN 2026	
				LOKASI	TARGET 2025	PAGU INDIKATIF (Rp)	SUMBER DANA		TARGET	PAGU INDIKATIF (Rp)
1	2	3	4	5	6	7	8	9	10	11
	102.011.060.009	Penyelenggaraan Rapat Koordinasi dan Konsultasi SKPD	Jumlah Laporan Penyelenggaraan Rapat Koordinasi dan Konsultasi SKPD	Kota Pekanbaru, Lima Puluh, Sekip	60 Laporan	444.429.000,00	PENDAPATAN ASLI DAERAH (PAD)		187 Laporan	531.170.640,00
	10.201.107	Pengadaan Barang Milik Daerah Penunjang Urusan Pemerintah Daerah	Jumlah jenis pengadaan barang milik daerah penunjang Urusan Pemerintah Daerah yang dipenuhi		4 Jenis	545.750.000,00			3 Jenis	677.150.500,00
	102.011.070.010	Pengadaan Sarana dan Prasarana Gedung Kantor atau Bangunan Lainnya	Jumlah Unit Sarana dan Prasarana Gedung Kantor atau Bangunan Lainnya yang Disediakan	Kota Pekanbaru, Lima Puluh, Sekip	105 Unit	545.750.000,00	PENDAPATAN ASLI DAERAH (PAD)		66 Unit	677.150.500,00
	10.201.108	Penyediaan Jasa Penunjang Urusan Pemerintahan Daerah	Jumlah jenis jasa penunjang urusan Pemerintahan Daerah yang dipenuhi		2 Jenis	8.478.255.800,00			2 Jenis	5.323.890.000,00
	102.011.080.002	Penyediaan Jasa Komunikasi, Sumber Daya Air dan Listrik	Jumlah Laporan Penyediaan Jasa Komunikasi, Sumber Daya Air dan Listrik yang Disediakan	Kota Pekanbaru, Lima Puluh, Sekip	12 Laporan	1.389.777.200,00	PENDAPATAN ASLI DAERAH (PAD)		40 Laporan	2.117.500.000,00
	102.011.080.004	Penyediaan Jasa Pelayanan Umum Kantor	Jumlah Laporan Penyediaan Jasa Pelayanan Umum Kantor yang Disediakan	Kota Pekanbaru, Lima Puluh, Sekip	588 Laporan	7.088.478.600,00	PENDAPATAN ASLI DAERAH (PAD)		685 Laporan	3.206.390.000,00
	10.201.109	Pemeliharaan Barang Milik Daerah Penunjang Urusan Pemerintahan Daerah	Jumlah jenis barang milik daerah penunjang urusan pemerintah daerah yang dipelihara		6 Jenis	889.246.500,00			6 Jenis	1.485.429.880,00
	102.011.090.001	Penyediaan Jasa Pemeliharaan, Biaya Pemeliharaan dan Pajak Kendaraan Perorangan Dinas atau Kendaraan Dinas Jabatan	Jumlah Kendaraan Perorangan Dinas atau Kendaraan Dinas Jabatan yang Dipelihara dan Dibayarkan Pajaknya	Kota Pekanbaru, Lima Puluh, Sekip	5 Unit	197.000.000,00	PENDAPATAN ASLI DAERAH (PAD)		37 Unit	376.063.160,00

NO	KODE REKENING	URUSAN / BIDANG URUSAN / PROGRAM / KEGIATAN / SUB KEGIATAN	INDIKATOR PROGRAM / KEGIATAN / SUB KEGIATAN	CAPAIAN KINERJA DAN KERANGKA PENDANAAN				CATATAN PENTING	PRAKIRAAN MAJU RENCANA TAHUN 2026	
				LOKASI	TARGET 2025	PAGU INDIKATIF (Rp)	SUMBER DANA		TARGET	PAGU INDIKATIF (Rp)
1	2	3	4	5	6	7	8	9	10	11
	102.011.090.002	Penyediaan Jasa Pemeliharaan, Biaya Pemeliharaan, Pajak dan Perizinan Kendaraan Dinas Operasional atau Lapangan	Jumlah Kendaraan Dinas Operasional atau Lapangan yang Dipelihara dan Dibayarkan Pajak dan Perizinannya	Kota Pekanbaru, Lima Puluh, Sekip	6 Unit	176.100.000,00	PENDAPATAN ASLI DAERAH (PAD)		53 Unit	541.465.320,00
	102.011.090.006	Pemeliharaan Peralatan dan Mesin Lainnya	Jumlah Peralatan dan Mesin Lainnya yang Dipelihara	Kota Pekanbaru, Lima Puluh, Sekip	350 Unit	516.146.500,00	PENDAPATAN ASLI DAERAH (PAD)		1424 Unit	567.901.400,00
	10.201.110	Peningkatan Pelayanan BLUD	Persentase layanan BLUD		100 Persen	26.199.799.829,00			100 Persen	26.199.799.829,00
	102.011.100.001	Pelayanan dan Penunjang Pelayanan BLUD	Jumlah BLUD yang Menyediakan Pelayanan dan Penunjang Pelayanan	Kota Pekanbaru, Lima Puluh, Sekip	20 Unit Kerja	26.199.799.829,00	PENDAPATAN DARI BLUD		70 Unit Kerja	26.199.799.829,00
2	1.02.02	PROGRAM PEMENUHAN UPAYA KESEHATAN PERORANGAN DAN UPAYA KESEHATAN MASYARAKAT	(1) Persentase Capaian SPM Kabupaten se-Provinsi (2) Jumlah penduduk yang menjadi peserta Penerima Bantuan Iuran (PBI) yang dibiayai melalui budget sharing (3)Rasio Daya Tampung Rumah Sakit Rujukan		1.86 persen 2.3.100.000 jiwa 3. 1,26 per 1000 penduduk	38.610.955.809,00		1.88 persen 2. 3.150.000jiwa 3.1,27 per 1000 penduduk	40.573.670.000,00	
	10.202.101	Penyediaan Fasilitas Pelayanan, Sarana, Prasarana dan Alat Kesehatan untuk UKP Rujukan, UKM dan UKM Rujukan Tingkat Daerah Provinsi	Persentase ketersediaan Sarana, Prasarana dan Alat Kesehatan untuk UKP Rujukan, UKM dan UKM Rujukan Tingkat Daerah Provinsi		80 Persen	37.383.018.809,00			85 Persen	39.143.970.000,00
	102.021.010.009	Rehabilitasi dan Pemeliharaan Rumah Sakit	Jumlah Sarana, Prasarana dan Alat Kesehatan yang Dilakukan Rehabilitasi dan Pemeliharaan oleh Rumah Sakit	Kota Pekanbaru, Lima Puluh, Sekip	1 Unit	4.260.059.000,00	PENDAPATAN ASLI DAERAH (PAD)		240 Unit	7.833.370.000,00

NO	KODE REKENING	URUSAN / BIDANG URUSAN / PROGRAM / KEGIATAN / SUB KEGIATAN	INDIKATOR PROGRAM / KEGIATAN / SUB KEGIATAN	CAPAIAN KINERJA DAN KERANGKA PENDANAAN				CATATAN PENTING	PRAKIRAAN MAJU RENCANA TAHUN 2026	
				LOKASI	TARGET 2025	PAGU INDIKATIF (Rp)	SUMBER DANA		TARGET	PAGU INDIKATIF (Rp)
1	2	3	4	5	6	7	8	9	10	11
	102.021.010.010	Pengadaan Alat Kesehatan/Alat Penunjang Medik Fasilitas Layanan Kesehatan	Jumlah Alat Kesehatan/Alat Penunjang Medik Fasilitas Layanan Kesehatan yang Disediakan	Kota Pekanbaru, Lima Puluh, Sekip	112 Unit	30.922.960.037,00	PENDAPATAN ASLI DAERAH (PAD), DAK FISIK-BIDANG KESEHATAN DAN KB-REGULER-PENGUATAN SISTEM KESEHATAN		773 Unit	28.945.600.000,00
	102.021.010.017	Pemeliharaan Alat Kesehatan/Alat Penunjang Medik Fasilitas Layanan Kesehatan	Jumlah Alat Kesehatan/Alat Penunjang Medik Fasilitas Layanan Kesehatan yang Terpelihara Sesuai Standar	Kota Pekanbaru, Lima Puluh, Sekip	265 Unit	1.850.000.000,00	PENDAPATAN ASLI DAERAH (PAD)		3538 Unit	1.965.000.000,00
	102.021.010.027	Pengadaan Obat, Bahan Habis Pakai, Bahan Medis Habis Pakai,, Vaksin, Makanan dan Minuman di Fasilitas Kesehatan	Jumlah Obat, Bahan Habis Pakai, Bahan Medis Habis Pakai, Vaksin, Makanan dan Minuman di Fasilitas Kesehatan yang disediakan	Kota Pekanbaru, Lima Puluh, Sekip	3 Paket	349.999.772,00	PENDAPATAN ASLI DAERAH (PAD)		24 Paket	400.000.000,00
	10.202.102	Penyediaan Layanan Kesehatan untuk UKP Rujukan, UKM dan UKM Rujukan Tingkat Daerah Provinsi	Persentase Penyediaan Layanan Kesehatan untuk UKP Rujukan, UKM dan UKM Rujukan Tingkat Daerah Provinsi		100 Persen	1.002.937.000,00			100 Persen	1.079.700.000,00
	102.021.020.008	Pengelolaan Pelayanan Kesehatan Lingkungan	Jumlah Dokumen Hasil Pengelolaan Pelayanan Kesehatan Lingkungan	Kota Pekanbaru, Lima Puluh, Sekip	8 Dokumen	1.002.937.000,00	PENDAPATAN ASLI DAERAH (PAD)		18 Dokumen	1.079.700.000,00
	10.202.104	Penerbitan Izin Rumah Sakit Kelas B dan Fasilitas Pelayanan Kesehatan Tingkat Daerah Provinsi	Persentase Perizinan Rumah Sakit Kelas B dan Fasilitas Pelayanan Kesehatan Tingkat Daerah yang Direkomendasikan		100 Persen	225.000.000,00			100 Persen	350.000.000,00
	102.021.040.003	Peningkatan Mutu Pelayanan Fasilitas Kesehatan	Jumlah Fasilitas Kesehatan yang Dilakukan Pengukuran Indikator Nasional Mutu (INM) Pelayanan Kesehatan	Kota Pekanbaru, Lima Puluh, Sekip	1 Unit	225.000.000,00	PENDAPATAN ASLI DAERAH (PAD)		15 Unit	350.000.000,00

NO	KODE REKENING	URUSAN / BIDANG URUSAN / PROGRAM / KEGIATAN / SUB KEGIATAN	INDIKATOR PROGRAM / KEGIATAN / SUB KEGIATAN	CAPAIAN KINERJA DAN KERANGKA PENDANAAN				CATATAN PENTING	PRAKIRAAN MAJU RENCANA TAHUN 2026	
				LOKASI	TARGET 2025	PAGU INDIKATIF (Rp)	SUMBER DANA		TARGET	PAGU INDIKATIF (Rp)
1	2	3	4	5	6	7	8	9	10	11
3	1.02.03	PROGRAM PENINGKATAN KAPASITAS SUMBER DAYA MANUSIA KESEHATAN	Persentase Fasilitas Kesehatan Pemerintah Memiliki Tenaga Kesehatan Sesuai Standar		80 Persen	6.096.600.000,00			80 Persen	11.999.298.740,00
	10.203.101	Perencanaan Kebutuhan Sumber Daya Manusia Kesehatan untuk UKM dan UKP Provinsi	Jumlah Dokumen Perencanaan Kebutuhan SDM.		13 Dokumen	4.494.000.000,00			13 Dokumen	9.702.159.830,00
	102.031.010.001	Pemenuhan Kebutuhan Sumber Daya Manusia Kesehatan	Jumlah Sumber Daya Manusia Kesehatan yang Memenuhi Standar di Fasilitas Pelayanan Kesehatan (Fasyankes)	Kota Pekanbaru, Lima Puluh, Sekip	102 Orang	4.494.000.000,00	PENDAPATAN ASLI DAERAH (PAD)		443 Orang	9.702.159.830,00
	10.203.102	Pengembangan Mutu dan Peningkatan Kompetensi Teknis Sumber Daya Manusia Kesehatan Tingkat Daerah Provinsi	Persentase Sumber Daya Manusia Kesehatan yang ditingkatkan Kompetensi		100 Persen	1.602.600.000,00			100 Persen	89.302.574.431,00
	102.031.020.001	Peningkatan Kompetensi dan Kualifikasi Sumber Daya Manusia Kesehatan	Jumlah Sumber Daya Manusia Kesehatan Kompetensi dan Kualifikasi Meningkat	Kota Pekanbaru, Lima Puluh, Sekip	200 Orang	1.602.600.000,00	PENDAPATAN ASLI DAERAH (PAD)		210 Orang	89.302.574.431,00
J U M L A H						83.404.353.894,00				

BAB IV
RENCANA KERJA DAN PENDANAAN PERANGKAT DAERAH

Rincian pagu indikatif program, kegiatan dan Sub Kegiatan pada Rencana Kerja Dinas Kesehatan Provinsi Riau dan 3 UPT Bersifat Khusus (RSUD Arifin Achmad, RS Jiwa Tampan, dan RSUD Petala Bumi) Tahun 2025, dengan rincian sebagai berikut:

Tabel 4. 1- Rencana Kerja dan Pendanaan Dinas Kesehatan Tahun 2025

No	Perangkat Daerah/UPT	Jumlah Program	Jumlah Kegiatan	Jumlah Sub Kegiatan	Pagu (Rp)
1.	Dinas Kesehatan	5	25	64	555.375.363.701
2.	RSUD Arifin Achmad	3	12	27	640.135.403.215
3.	RSJ Tampan	3	11	25	73.523.061.068
4.	RSUD Petala Bumi	3	11	20	83.404.353.894
	Jumlah				1.352.438.181.878

Program dan kegiatan Rencana Kerja Dinas Kesehatan Provinsi Riau tahun 2025, sesuai dengan Rancangan Akhir Rencana Kerja Dinas Kesehatan Provinsi Riau Tahun 2025 pada sistem SIPD sebagai berikut:

Tabel 4. 2- Rencana Kerja Dinas Kesehatan Provinsi Riau Tahun 2025

NO	KODE	URUSAN / BIDANG URUSAN / PROGRAM / KEGIATAN / SUB KEGIATAN	INDIKATOR PROGRAM / KEGIATAN / SUB KEGIATAN	TARGET AKHIR PERIODE RENSTRA OPD	REALISASI CAPAIAN RENJA OPD TAHUN 2023	PRAKIRAAN CAPAIAN TARGET RENJA OPD TAHUN 2024	CAPAIAN KINERJA DAN KERANGKA PENDANAAN						KELOMPOK SASARAN	PRAKIRAAN MAJU RENCANA TAHUN 2025		PERANGKAT DAERAH PENANGGUNG JAWAB
							TARGET 2025	PAGU INDIKATIF (Rp)	LONASI	SUMBER DANA	PRIORITAS			TARGET	PAGU INDIKATIF (Rp)	
											NASIONAL	DAERAH				
1	2	3	4	5	6	7	8	9	10	11	12	13	14	15	16	17
		DINAS KESEHATAN						542.366.204.000,00							341.696.116.646,00	
1		URUSAN PEMERINTAHAN WAJIB YANG BERKAITAN DENGAN PELAYANAN DASAR						542.366.204.000,00							341.696.116.646,00	
	1.02	URUSAN PEMERINTAHAN BIDANG KESEHATAN						542.366.204.000,00							341.696.116.646,00	
1.	1.02.01	PROGRAM PEMULIANG URUSAN PEMERINTAHAN DAERAH PROVINSI	Pencapaian Pemenuhan Kebutuhan Pelayanan Administrasi Pemerintahan Bidang Kesehatan	100 Pemas			100 Pemas	263.032.296.312,00						100 Pemas	70.051.632.646,00	
	1.02.01.1.01	Perencanaan, Penganggaran, dan Evaluasi Kinerja Perangkat Daerah	Jumlah Dokumen Perencanaan Perangkat Daerah	4 Dokumen			4 Dokumen	570.600.100,00			-	Peningkatan Pelayanan Dasar dan Kualitas SDM	Dinas Kesehatan Kabupaten dan Lintas Sektor	4 Dokumen	100.000.000,00	DINAS KESEHATAN
	1.02.01.1.01.0001	Penyusunan Dokumen Perencanaan Perangkat Daerah														
			Jumlah Dokumen Perencanaan Perangkat Daerah	4 Dokumen			2 Dokumen	350.000.000,00	Semua Kota/Kab, Semua Kecamatan, Semua Kel/Desa	PENDAPATAN ASLI DAERAH (PAD)	-	Peningkatan Pelayanan Dasar dan Kualitas SDM	Dinas Kesehatan Kabupaten dan Lintas Sektor	2 Dokumen	350.000.000,00	DINAS KESEHATAN
	1.02.01.1.01.0007	Evaluasi Kinerja Perangkat Daerah														
			Jumlah Laporan Evaluasi Kinerja Perangkat Daerah	4 Laporan			2 Laporan	310.748.100,00	Semua Kota/Kab, Semua Kecamatan, Semua Kel/Desa	PENDAPATAN ASLI DAERAH (PAD)	-	Peningkatan Pelayanan Dasar dan Kualitas SDM	Dinas Kesehatan Kabupaten dan Lintas Sektor	2 Laporan	350.000.000,00	DINAS KESEHATAN
	1.02.01.1.02	Administrasi Keuangan Perangkat Daerah	Jumlah Laporan administrasi Keuangan Perangkat Daerah yang Dipenuhi	1 Laporan			1 Laporan	246.162.341.663,00			-	Peningkatan Pelayanan Dasar dan Kualitas SDM	Pegawai Dinas Kesehatan Provinsi Riau	1 Laporan	40.594.751.045,00	DINAS KESEHATAN
	1.02.01.1.02.0001	Penyelesaian Gaji dan Tunjangan ASN														
			Jumlah Orang yang Menetapi Gaji dan Tunjangan ASN	54534 Orang/ Bulan			4200 Orang/ Bulan	246.162.341.663,00	Semua Kota/Kab, Semua Kecamatan, Semua Kel/Desa	PENDAPATAN ASLI DAERAH (PAD), DANA TRANSFER UMUM-DANA ALOKASI UMUM	-	Peningkatan Pelayanan Dasar dan Kualitas SDM	Pegawai Dinas Kesehatan Provinsi Riau	27000 Orang/ Bulan	40.594.751.045,00	DINAS KESEHATAN

NO	KODE	URUSAN / BIDANG URUSAN / PROGRAM / KEGIATAN / SUB KEGIATAN	INDIKATOR PROGRAM / KEGIATAN / SUB KEGIATAN	TARGET AKHIR PERIODE RENSTRA OPD	REALISASI CAPAIAN RENJA OPD TAHUN 2023	PRAKIRAAN CAPAIAN TARGET RENJA OPD TAHUN 2024	CAPAIAN KINERJA DAN KERANGKA PENDANAAN						KELOMPOK SASARAN	PRAKIRAAN MALU RENCANA TAHUN 2025		PERANGKAT DAERAH PEMANGGUNG JAWAB
							TARGET 2025	PAGU INDIKATIF (Rp)	LOKASI	SUMBER DANA	PRIORITAS			TARGET	PAGU INDIKATIF (Rp)	
											NASIONAL	DAERAH				
1	2	3	4	5	6	7	8	9	10	11	12	13	14	15	16	17
1.02.01.1.03		Administrasi Barang Milk Daerah pada Perangkat Daerah	Jumlah Laporan barang milk daerah pada Perangkat Daerah yang dikelola	3 Laporan			3 Laporan	31.880.000,00			-	Peningkatan Pelayanan Dasar dan Kualitas SDM	Dinas Kesehatan Provinsi Riau	3 Laporan	100.000.000,00	DINAS KESEHATAN
1.02.01.1.03.0001		Perusahaan Barang Milk Daerah pada SKPD														
			Jumlah Laporan Perusahaan Barang Milk Daerah pada SKPD	2 Laporan			1 Laporan	31.880.000,00	Semua Kota/Kab, Semua Kecamatan, Semua Kel/Desa	PENDAPATAN ASLI DAERAH (PAD)	-	Peningkatan Pelayanan Dasar dan Kualitas SDM	Dinas Kesehatan Provinsi Riau	1 Laporan	100.000.000,00	DINAS KESEHATAN
1.02.01.1.05		Administrasi Kepegawaian Perangkat Daerah	Jumlah Jenis Layanan Administrasi Kepegawaian yang difasilitasi	2 Jenis			2 Jenis	210.000.000,00			-	Peningkatan Pelayanan Dasar dan Kualitas SDM	Dinas Kesehatan Provinsi Riau	2 Jenis	231.000.000,00	DINAS KESEHATAN
1.02.01.1.05.0002		Pengadaan Pakan Dinas Beserta Atribut Kelengkapannya														
			Jumlah Paket Pakan Dinas Beserta Atribut Kelengkapan	632 Paket			300 Paket	210.000.000,00	Semua Kota/Kab, Semua Kecamatan, Semua Kel/Desa	PENDAPATAN ASLI DAERAH (PAD)	-	Peningkatan Pelayanan Dasar dan Kualitas SDM	Dinas Kesehatan Provinsi Riau	332 Paket	231.000.000,00	DINAS KESEHATAN
1.02.01.1.06		Administrasi Umum Perangkat Daerah	Jumlah jenis layanan administrasi umum yang dipenuhi	8 Jenis			8 Jenis	3.018.055.115,00			-	Peningkatan Pelayanan Dasar dan Kualitas SDM	Dinas Kesehatan Provinsi Riau	8 Jenis	4.434.818.370,00	DINAS KESEHATAN
1.02.01.1.06.0001		Penyediaan Komponen Instalasi Listrik/Penerangan Bangunan Kantor														
			Jumlah Paket Komponen Instalasi Listrik/Penerangan Bangunan Kantor yang disediakan	8 Paket			1 Paket	171.208.000,00	Semua Kota/Kab, Semua Kecamatan, Semua Kel/Desa	PENDAPATAN ASLI DAERAH (PAD)	-	Peningkatan Pelayanan Dasar dan Kualitas SDM	Dinas Kesehatan Provinsi Riau	4 Paket	300.000.000,00	DINAS KESEHATAN
1.02.01.1.06.0002		Penyediaan Peralatan dan Perlengkapan Kantor														

NO	KODE	URUSAN / BIDANG / URUSAN / PROGRAM / KEGIATAN / SUB KEGIATAN	INDIKATOR PROGRAM / KEGIATAN / SUB KEGIATAN	TARGET AKHIR PERIODE RENSTRA OPD	REALISASI CAPAIAN RENJA OPD TAHUN 2023	PRAKIRAAN CAPAIAN TARGET RERJA OPD TAHUN 2024	CAPAIAN KINERJA DAN KERANGKA PENDANAAN						KELOMPOK SASARAN	PRAKIRAAN MAJU RENCANA TAHUN 2025		PERANGKAT DAERAH PENANGGUNG JAWAB
							TARGET 2025	PAGU INDIKATIF (Rp)	LOKASI	SUMBER DANA	PRIORITAS			TARGET	PAGU INDIKATIF (Rp)	
											NASIONAL	DAERAH				
1	2	3	4	5	6	7	8	9	10	11	12	13	14	15	16	17
			Jumlah Paket Peralatan dan Peningkatan Kantor yang Disediakan	36 Paket			6 Paket	1.186.999.546,00	Semua Kota/Kab, Semua Kecamatan, Semua Kel/Desa	PENDAPATAN ASLI DAERAH (PAD)	-	Peningkatan Pelayanan Dasar dan Kualitas SDM	Dinas Kesehatan Provinsi Riau	16 Paket	1.304.365.587,00	DINAS KESEHATAN
1.02.01.1.06.0004		Penyediaan Bahan Logistik Kantor														
			Jumlah Paket Bahan Logistik Kantor yang Disediakan	20 Paket			3 Paket	616.357.566,00	Semua Kota/Kab, Semua Kecamatan, Semua Kel/Desa	PENDAPATAN ASLI DAERAH (PAD)	-	Peningkatan Pelayanan Dasar dan Kualitas SDM	Dinas Kesehatan Provinsi Riau	14 Paket	750.712.506,00	DINAS KESEHATAN
1.02.01.1.06.0005		Penyediaan Barang Cetak dan Penggandaan														
			Jumlah Paket Barang Cetak dan Penggandaan yang Disediakan	36 Paket			12 Paket	200.000.000,00	Semua Kota/Kab, Semua Kecamatan, Semua Kel/Desa	PENDAPATAN ASLI DAERAH (PAD)	-	Peningkatan Pelayanan Dasar dan Kualitas SDM	Dinas Kesehatan Provinsi Riau	18 Paket	360.000.000,00	DINAS KESEHATAN
1.02.01.1.06.0006		Penyediaan Bahan Bacaan dan Penataan Perundang-Undangan														
			Jumlah Dokumen Bahan Bacaan dan Penataan Perundang-Undangan yang Disediakan	2 Dokumen			1 Dokumen	90.499.000,00	Semua Kota/Kab, Semua Kecamatan, Semua Kel/Desa	PENDAPATAN ASLI DAERAH (PAD)	-	Peningkatan Pelayanan Dasar dan Kualitas SDM	Dinas Kesehatan Provinsi Riau	1 Dokumen	95.000.000,00	DINAS KESEHATAN
1.02.01.1.06.0009		Penyelenggaraan Rapat Koordinasi dan Konsultasi SKPD														
			Jumlah Laporan Penyelenggaraan Rapat Koordinasi dan Konsultasi SKPD	367 Laporan			2 Laporan	734.991.000,00	Semua Kota/Kab, Semua Kecamatan, Semua Kel/Desa	PENDAPATAN ASLI DAERAH (PAD)	-	Peningkatan Pelayanan Dasar dan Kualitas SDM	Dinas Kesehatan Provinsi Riau	187 Laporan	1.634.740.167,00	DINAS KESEHATAN
1.02.01.1.07		Pengadaan Barang Milik Daerah Perumahan Urusan Pemerintah Daerah														
			Jumlah jenis pengadaan barang milik daerah perumahan Urusan Pemerintah Daerah yang dipvahi	3 Jenis			4 Jenis	748.059.674,00			-	Peningkatan Pelayanan Dasar dan Kualitas SDM	Dinas Kesehatan Provinsi Riau	3 Jenis	1.020.000.000,00	DINAS KESEHATAN
1.02.01.1.07.0005		Pengadaan Mebel														

NO	KODE	URUSAN / BIDANG URUSAN / PROGRAM / KEGIATAN / SUB KEGIATAN	INDIKATOR PROGRAM / KEGIATAN / SUB KEGIATAN	TARGET ANGKA PERIODIC RESTRUKTURISASI OPD	REALISASI CAPAIAN REKOR OPD TAHUN 2023	PRAKIRAAN CAPAIAN TARGET REALISASI OPD TAHUN 2024	CAPAIAN KINERJA DAN KERANGKA PENDANAAN					KELOMPOK BASARAN	PRAKIRAAN MALU RENCANA TAHUN 2025		PERANGKAT DAERAH PEMANGGUNG JAWAB	
							TARGET 2025	PAU INDIKATIF (Rp)	LOKASI	SUMBER DANA	PRIORITAS		TARGET	PAU INDIKATIF (Rp)		
											NASIONAL					DAERAH
1	2	3	4	5	6	7	8	9	10	11	12	13	14	15	16	17
			Jumlah Paket Mobil yang Disediakan	2 Paket			1 Paket	344.827.100,00	Semua Kota/Kab. Semua Kecamatan, Semua Kel/Desa	PENDAPATAN ASLI DAERAH (PAD)	-	Peningkata n Pelayanan Dasar dan Kualitas SOM	Dinas Kesehatan Provinsi Riau	1 Paket	344.827.100,00	DINAS KESEHATAN
1.02.01.1.07.0000		Pengadaan Peralatan dan Mesin Lainnya														
			Jumlah Unit Peralatan dan Mesin Lainnya yang Disediakan	245 Unit			20 Unit	87.900.000,00	Semua Kota/Kab. Semua Kecamatan, Semua Kel/Desa	PENDAPATAN ASLI DAERAH (PAD)	-	Peningkata n Pelayanan Dasar dan Kualitas SOM	Dinas Kesehatan Provinsi Riau	95 Unit	875.000.000,00	DINAS KESEHATAN
1.02.01.1.07.0010		Pengadaan Sarana dan Prasarana Gedung Kantor atau Bangunan Lainnya														
			Jumlah Unit Sarana dan Prasarana Gedung Kantor atau Bangunan Lainnya yang Disediakan	194 Unit			20 Unit	814.232.674,00	Semua Kota/Kab. Semua Kecamatan, Semua Kel/Desa	PENDAPATAN ASLI DAERAH (PAD)	-	Peningkata n Pelayanan Dasar dan Kualitas SOM	Dinas Kesehatan Provinsi Riau	66 Unit	300.000.000,00	DINAS KESEHATAN
1.02.01.1.08		Penyediaan Jasa Penunjang Urusan Pemerintahan Daerah	Jumlah jasa/jas penunjang urusan Pemerintahan Daerah yang dipertah	4 Jenis			2 Jenis	6.234.104.524,00			-	Peningkata n Pelayanan Dasar dan Kualitas SOM	Dinas Kesehatan Provinsi Riau	2 Jenis	7.045.058.538,00	DINAS KESEHATAN
1.02.01.1.05.0002		Penyediaan Jasa Komunikasi, Sumber Daya Air dan Listrik														
			Jumlah Laporan Penyediaan Jasa Komunikasi, Sumber Daya Air dan Listrik yang Disediakan	80 Laporan			12 Laporan	1.850.300.000,00	Semua Kota/Kab. Semua Kecamatan, Semua Kel/Desa	PENDAPATAN ASLI DAERAH (PAD)	-	Peningkata n Pelayanan Dasar dan Kualitas SOM	Dinas Kesehatan Provinsi Riau	40 Laporan	2.182.239.671,00	DINAS KESEHATAN
1.02.01.1.05.0004		Penyediaan Jasa Pelayanan Urus Kantor														
			Jumlah Laporan Penyediaan Jasa Pelayanan Urus Kantor yang Disediakan	1206 Laporan			4 Laporan	4.584.194.524,00	Semua Kota/Kab. Semua Kecamatan, Semua Kel/Desa	PENDAPATAN ASLI DAERAH (PAD)	-	Peningkata n Pelayanan Dasar dan Kualitas SOM	Dinas Kesehatan Provinsi Riau	665 Laporan	5.762.318.667,00	DINAS KESEHATAN
1.02.01.1.09		Pemeliharaan Barang Milik Daerah Penunjang Urusan Pemerintahan Daerah	Jumlah jenis barang milik daerah penunjang urusan pemerintah daerah yang dipelihara	6 Jenis			6 Jenis	4.081.290.016,00			-	Peningkata n Pelayanan Dasar dan Kualitas SOM	Dinas Kesehatan Provinsi Riau	6 Jenis	6.026.004.794,00	DINAS KESEHATAN
1.02.01.1.05.0001		Penyediaan Jasa Pemeliharaan, Biaya Pemeliharaan dan Pajak Kendaraan Perorangan Dinas atau Kendaraan Dinas Jabatan														

NO	KODE	URUSAN / BIDANG URUSAN / PROGRAM / KEGIATAN / SUB KEGIATAN	INDIKATOR PROGRAM / KEGIATAN / SUB KEGIATAN	TARGET AKHIR PERSEK REHSTRAS OPD	REALISASI CAPAIAN REHSTRAS OPD TAHUN 2024	PRAKIRAAN CAPAIAN TARGET RENJA OPD TAHUN 2024	CAPAIAN KINERJA DAN KERANGKA PENDANAAN						KELOMPOK SASARAN	PRAKIRAAN MAJU RENCANA TAHUN 2025		PERANGKAT DAERAH PENANGGUNG JAWAB
							TARGET 2025	PAGU INDIKATIF (Rp)	LOKASI	SUMBER DANA	PRIORITAS			TARGET	PAGU INDIKATIF (Rp)	
											NASIONAL	DAERAH				
1	2	3	4	5	6	7	8	9	10	11	12	13	14	15	16	17
			Jumlah Kendaraan Perawatan Dinas atau Kendaraan Dinas Jabatan yang Dipelihara dan Dibayarkan Pajaknya	74 Unit			8 Unit	307.010.000,00	Semua Kota/Kab, Semua Kecamatan, Semua Kal/Desa	PENDAPATAN ASLI DAERAH (PAD)	-	Peningkatan Pelayanan Dasar dan Kualitas SOM	Dinas Kesehatan Provinsi Riau	37 Unit	332.040.000,00	DINAS KESEHATAN
1.02.01.1.09.0002		Pemeliharaan Jasa Pemeliharaan, Biaya Pemeliharaan, Pajak dan Perizinan Kendaraan Dinas Operasional atau Lapangan														
			Jumlah Kendaraan Dinas Operasional atau Lapangan yang Dipelihara dan Dibayarkan Pajak dan Perizinannya	106 Unit			20 Unit	607.010.016,00	Semua Kota/Kab, Semua Kecamatan, Semua Kal/Desa	PENDAPATAN ASLI DAERAH (PAD)	-	Peningkatan Pelayanan Dasar dan Kualitas SOM	Dinas Kesehatan Provinsi Riau	53 Unit	349.999.130,00	DINAS KESEHATAN
1.02.01.1.09.0006		Pemeliharaan Perlatan dan Mesin Lainnya														
			Jumlah Perlatan dan Mesin Lainnya yang Dipelihara	2836 Unit			576 Unit	791.480.000,00	Semua Kota/Kab, Semua Kecamatan, Semua Kal/Desa	PENDAPATAN ASLI DAERAH (PAD)	-	Peningkatan Pelayanan Dasar dan Kualitas SOM	Dinas Kesehatan Provinsi Riau	1424 Unit	1.077.600.000,00	DINAS KESEHATAN
1.02.01.1.09.0010		Pemeliharaan/Rehabilitasi Sarana dan Prasarana Gedung Kantor atau Bangunan Lainnya														
			Jumlah Sarana dan Prasarana Gedung Kantor atau Bangunan Lainnya yang Dipelihara/Rehabilitasi	11 Unit			5 Unit	2.355.790.000,00	Semua Kota/Kab, Semua Kecamatan, Semua Kal/Desa	PENDAPATAN ASLI DAERAH (PAD)	-	Peningkatan Pelayanan Dasar dan Kualitas SOM	Dinas Kesehatan Provinsi Riau	6 Unit	4.266.375.654,00	DINAS KESEHATAN
2	1.02.02	PROGRAM PEMENUHAN UPAYA KESEHATAN PERORANGAN DAN UPAYA KESEHATAN MASYARAKAT	Rasio Daya Tampung Rumah Sakit rujukan Jumlah Penduduk Yang Menjadi Peserta Pemeliharaan Bantuan Iuran (PSI) JKN Persentase Capaian SPM Kabupaten/Kota Se Provinsi Riau	3150000 Jiwa 88 Person 1,27 Per 1000 Penduduk 3150000 Jiwa 88 % 1,27 Per 1000 Penduduk 88 Person 750000 Orang 1,27 Per 1000 Penduduk 3150000 Jiwa 88 Person 1,27 Per 1000 Penduduk			1,26 Per 1000 Penduduk 3160000 Jiwa 86 Person	285.721.430.899,00						3150000 Jiwa 88 Person 1,27 Per 1000 Penduduk 3150000 Jiwa 88 % 1,27 Per 1000 Penduduk 88 Person 750000 Orang 1,27 Per 1000 Penduduk 3150000 Jiwa 88 Person 1,27 Per 1000 Penduduk	256.187.000.000,00	

NO	KODE	URUSAN / BIDANG URUSAN / PROGRAM / KEGIATAN / SUB KEGIATAN	INDIKATOR PROGRAM / KEGIATAN / SUB KEGIATAN	TARGET AKHIR PERIODE RENSTRA OPD	REALISASI CAPAIAN RENJA OPD TAHUN 2023	PRAKIRAAN CAPAIAN TARGET RENJA OPD TAHUN 2024	CAPAIAN KINERJA DAN KEJAWAHO PENYANGGUNG						KELOMPOK SASARAN	PRAKIRAAN MALU RENCANA TAHUN 2024		PERANGKAT DAERAH PENANGGUNG JAWAB
							TARGET 2024	PAGU INDIKATIF (Rp)	LOKASI	SUMBER DANA	PRIORITAS			TARGET	PAGU INDIKATIF (Rp)	
											NASIONAL	DAERAH				
1	2	3	4	5	6	7	8	9	10	11	12	13	14	15	16	17
1.02.00.1.01		Penyediaan Fasilitas Pelayanan, Sarana, Prasarana dan Alat Kesehatan untuk UKP Rujukan, URM dan URM Rujukan Tingkat Daerah Provinsi	Penyelesaian intermediasi Sarana, Prasarana dan Alat Kesehatan untuk UKP Rujukan, URM dan URM Rujukan Tingkat Daerah Provinsi	85 Persen			80 Persen	280.000.000,00			-	Peningkatan Pelayanan Dasar dan Kualitas SDM	Fasilitas Kesehatan dan Kelompok Masyarakat	85 Persen	0,00	DINAS KESEHATAN
1.02.00.1.01.0006		Pengembangan Pendekatan Pelayanan Kesehatan di DTPK (Pelayanan Kesehatan Bergerak, Gugus Pulsa, Pelayanan Kesehatan Berbasis Telemedicine, dll)														
			Jumlah Pelayanan Kesehatan Di DTPK (Pelayanan Kesehatan Bergerak, Gugus Pulsa, Pelayanan Kesehatan Berbasis Telemedicine, dll) yang Dilakukan Pengembangan	3 Layanan			1 Layanan	280.000.000,00	Semua Kota/Kab, Semua Kecamatan, Semua Kel/Desa	PENDAPATAN ASLI DAERAH (PAD)	-	Peningkatan Pelayanan Dasar dan Kualitas SDM	Fasilitas Kesehatan dan Kelompok Masyarakat	1 Layanan	0,00	DINAS KESEHATAN
1.02.00.1.02		Penyediaan Layanan Kesehatan untuk UKP Rujukan, URM dan URM Rujukan Tingkat Daerah Provinsi	Penyelesaian Pengelolaan Layanan Kesehatan untuk UKP Rujukan, URM dan URM Rujukan Tingkat Daerah Provinsi	100 Persen 100 Persen 100 Persen 100 Persen			100 Persen	285.201.817.600,00			-	Peningkatan Pelayanan Dasar dan Kualitas SDM	Fasilitas Kesehatan dan Kelompok Masyarakat	100 Persen 100 Persen 100 Persen 100 Persen	253.712.000.000,00	DINAS KESEHATAN
1.02.00.1.02.0001		Pengelolaan Pelayanan Kesehatan bagi Penduduk Terdampak Krisis Kesehatan Akibat Bencana dan/atau Berpotensi Bencana														
			Jumlah Penduduk yang Mendapatkan Layanan Kesehatan yang Terdampak Krisis Kesehatan Akibat Bencana dan/atau Berpotensi Bencana Provinsi Sesuai Standar	22236 Orang			10564 Orang	855.110.601,30	Semua Kota/Kab, Semua Kecamatan, Semua Kel/Desa	PENDAPATAN ASLI DAERAH (PAD)	-	Peningkatan Pelayanan Dasar dan Kualitas SDM	Fasilitas Kesehatan dan Kelompok Masyarakat	11942 Orang	0,00	DINAS KESEHATAN
1.02.00.1.02.0002		Pengelolaan Pelayanan Kesehatan bagi Penduduk pada Kondisi Kejadian Luar Biasa (JLB)														
			Jumlah Penduduk yang Mendapatkan Layanan Kesehatan pada Kondisi Kejadian Luar Biasa Provinsi yang Mendapatkan Pelayanan Kesehatan Sesuai Standar	80000 Orang			28000 Orang	985.274.850,00	Semua Kota/Kab, Semua Kecamatan, Semua Kel/Desa	PENDAPATAN ASLI DAERAH (PAD)	-	Peningkatan Pelayanan Dasar dan Kualitas SDM	Fasilitas Kesehatan dan Kelompok Masyarakat	28000 Orang	0,00	DINAS KESEHATAN
1.02.00.1.02.0003		Pengelolaan Pelayanan Kesehatan Ibu dan Anak														
			Jumlah Dokumen Hasil Pengelolaan Pelayanan Kesehatan Ibu dan Anak	4 Dokumen			3 Dokumen	625.000.000,00	Semua Kota/Kab, Semua Kecamatan, Semua Kel/Desa	PENDAPATAN ASLI DAERAH (PAD), DAK NON PISF-DANA BOK-BOK, DINAS BOK PROVINSI	-	Peningkatan Pelayanan Dasar dan Kualitas SDM	Fasilitas Kesehatan dan Kelompok Masyarakat	3 Dokumen	625.000.000,00	DINAS KESEHATAN
1.02.00.1.02.0006		Pengelolaan Pelayanan Kesehatan Usia Lanjut														
			Jumlah Dokumen Hasil Pengelolaan Pelayanan Kesehatan Usia Lanjut	4 Dokumen			3 Dokumen	220.180.071,00	Semua Kota/Kab, Semua Kecamatan, Semua Kel/Desa	PENDAPATAN ASLI DAERAH (PAD)	-	Peningkatan Pelayanan Dasar dan Kualitas SDM	Fasilitas Kesehatan dan Kelompok Masyarakat	3 Dokumen	220.000.000,00	DINAS KESEHATAN

NO	KODE	URUSAN / BIDANG URUSAN / PROGRAM / KEGIATAN / SUB KEGIATAN	INDIKATOR PROGRAM / KEGIATAN / SUB KEGIATAN	TARGET AWAL PERIODE RENSTRA OPD	REALISASI CAPAIAN RENJA OPD TAHUN 2023	PRAKIRAAN CAPAIAN TARGET RENJA OPD TAHUN 2024	CAPAIAN KINERJA DAN KERANGKA PENDANAAN						KELOMPOK SASARAN	PRAKIRAAN MAJU RENCANA TAHUN 2025		PERANGKAT DAERAH PEMANGGUNG JAWAB
							TARGET 2025	PAGU INDIKATIF (Rp)	LOKASI	SUMBER DANA	PRIORITAS			TARGET	PAGU INDIKATIF (Rp)	
											NASIONAL	DAERAH				
1	2	3	4	5	6	7	8	9	10	11	12	13	14	15	16	17
1.02.02.1.02.0005		Pengelolaan Pelayanan Kesehatan Gigi Masyarakat														
			Jumlah Dokumen Hasil Pengelolaan Pelayanan Kesehatan Gigi Masyarakat	8 Dokumen			4 Dokumen	635.146.971,00	Semua Kota/Kab, Semua Kecamatan, Semua Kel/Desa	PENDAPATAN ASLI DAERAH (PAD)	-	Peningkatan Pelayanan Dasar dan Kualitas SDM	Facilitas Kesehatan dan Kelompok Masyarakat	4 Dokumen	800.000.000,00	DINAS KESEHATAN
1.02.02.1.02.0007		Pengelolaan Pelayanan Kesehatan Kerja dan Olahraga														
			Jumlah Dokumen Hasil Pengelolaan Pelayanan Kesehatan Kerja dan Olahraga	4 Dokumen			2 Dokumen	138.124.975,00	Semua Kota/Kab, Semua Kecamatan, Semua Kel/Desa	PENDAPATAN ASLI DAERAH (PAD)	-	Peningkatan Pelayanan Dasar dan Kualitas SDM	Facilitas Kesehatan dan Kelompok Masyarakat	2 Dokumen	200.000.000,00	DINAS KESEHATAN
1.02.02.1.02.0008		Pengelolaan Pelayanan Kesehatan Lingkungan														
			Jumlah Dokumen Hasil Pengelolaan Pelayanan Kesehatan Lingkungan	36 Dokumen			7 Dokumen	690.000.000,00	Semua Kota/Kab, Semua Kecamatan, Semua Kel/Desa	PENDAPATAN ASLI DAERAH (PAD)	-	Peningkatan Pelayanan Dasar dan Kualitas SDM	Facilitas Kesehatan dan Kelompok Masyarakat	18 Dokumen	800.000.000,00	DINAS KESEHATAN
1.02.02.1.02.0009		Pengelolaan Pelayanan Promosi Kesehatan														
			Jumlah Dokumen Hasil Pengelolaan Pelayanan Promosi Kesehatan	22 Dokumen			1 Dokumen	78.309.636,00	Semua Kota/Kab, Semua Kecamatan, Semua Kel/Desa	PENDAPATAN ASLI DAERAH (PAD)	-	Peningkatan Pelayanan Dasar dan Kualitas SDM	Facilitas Kesehatan dan Kelompok Masyarakat	11 Dokumen	300.000.000,00	DINAS KESEHATAN
1.02.02.1.02.0010		Pengelolaan Pelayanan Kesehatan Tradisional, Akupunktur, Asuhan Mandi dan Tradisional Lainnya														
			Jumlah Dokumen Hasil Pengelolaan Pelayanan Kesehatan Tradisional, Akupunktur, Asuhan Mandi dan Tradisional Lainnya	2 Dokumen			1 Dokumen	104.832.000,00	Semua Kota/Kab, Semua Kecamatan, Semua Kel/Desa	PENDAPATAN ASLI DAERAH (PAD)	-	Peningkatan Pelayanan Dasar dan Kualitas SDM	Facilitas Kesehatan dan Kelompok Masyarakat	1 Dokumen	200.000.000,00	DINAS KESEHATAN
1.02.02.1.02.0011		Pengelolaan Pelayanan Kesehatan Penyakit Menular dan Tidak Menular														
			Jumlah Dokumen Hasil Pengelolaan Pelayanan Kesehatan Penyakit Menular dan Tidak Menular	30 Dokumen			15 Dokumen	833.431.887,00	Semua Kota/Kab, Semua Kecamatan, Semua Kel/Desa	PENDAPATAN ASLI DAERAH (PAD), DAK NON FISIK-DANA BOK-BOK, DINAS BOK PROVINSI	-	Peningkatan Pelayanan Dasar dan Kualitas SDM	Facilitas Kesehatan dan Kelompok Masyarakat	15 Dokumen	905.000.000,00	DINAS KESEHATAN
1.02.02.1.02.0012		Pengelolaan Pelayanan Kesehatan Haji														

NO	KODE	URUSAN / BIDANG URUSAN / PROGRAM / KEGIATAN / SUB KEGIATAN	INDIKATOR PROGRAM / KEGIATAN / SUB KEGIATAN	TARGET AKHIR PERIODE RENSTRA OPD	REALISASI CAPAIAN RENJA OPD TAHUN 2023	PRAKIRAAN CAPAIAN TARGET RENJA OPD TAHUN 2024	CAPAIAN KINERJA DAN KERANGKA PENDANAAN						KELOMPOK SASARAN	PRAKIRAAN MAJU RENCANA TAHUN 2025		PERANGKAT DAERAH PENANGGUNG JAWAB
							TARGET 2025	PAGU INDIKATIF (Rp)	LOKASI	SUMBER DANA	PRIORITAS			TARGET	PAGU INDIKATIF (Rp)	
											NASIONAL	DAERAH				
1	2	3	4	5	6	7	8	9	10	11	12	13	14	15	16	17
			Jumlah Dokumen Hasil Pengelolaan Pelayanan Kesehatan Haji	2 Dokumen			1 Dokumen	342.560.000,00	Semua Kota/Kab, Semua Kecamatan, Semua KelDesa	PENDAPATAN ASLI DAERAH (PAD)	-	Peningkatan Pelayanan Dasar dan Kualitas SOM	Fasilitas Kesehatan dan Kelompok Masyarakat	1 Dokumen	450.000.000,00	DINAS KESEHATAN
1.02.02.1.02.0014		Pengelolaan Pelayanan Kesehatan Orang dengan Kecerdasan NAPZA														
			Jumlah Penyakhiran NAPZA yang Mendapatkan Rehabilitasi Medis	500 Orang			400 Orang	149.999.999,00	Semua Kota/Kab, Semua Kecamatan, Semua KelDesa	PENDAPATAN ASLI DAERAH (PAD)	-	Peningkatan Pelayanan Dasar dan Kualitas SOM	Fasilitas Kesehatan dan Kelompok Masyarakat	500 Orang	170.000.000,00	DINAS KESEHATAN
1.02.02.1.02.0016		Pengelolaan Jaminan Kesehatan Masyarakat														
			Jumlah Dokumen Hasil Pengelolaan Jaminan Kesehatan Masyarakat	2 Dokumen			1 Dokumen	254.329.004.000,00	Semua Kota/Kab, Semua Kecamatan, Semua KelDesa	PENDAPATAN ASLI DAERAH (PAD)	-	Peningkatan Pelayanan Dasar dan Kualitas SOM	Fasilitas Kesehatan dan Kelompok Masyarakat	1 Dokumen	244.304.000.000,00	DINAS KESEHATAN
1.02.02.1.02.0017		Pengelolaan Surveilans Kesehatan														
			Jumlah Dokumen Hasil Pengelolaan Surveilans Kesehatan	4 Dokumen			2 Dokumen	285.000.000,00	Semua Kota/Kab, Semua Kecamatan, Semua KelDesa	PENDAPATAN ASLI DAERAH (PAD), DAK NON RSK, DANA BOK-BOK, DINAS-BOK PROVINSI	-	Peningkatan Pelayanan Dasar dan Kualitas SOM	Fasilitas Kesehatan dan Kelompok Masyarakat	2 Dokumen	400.000.000,00	DINAS KESEHATAN
1.02.02.1.02.0018		Koordinasi dan Sinkronisasi Penerapan SPM Bidang Kesehatan Lintas Kabupaten/Kota														
			Jumlah Dokumen Hasil Koordinasi dan Sinkronisasi Penerapan SPM Bidang Kesehatan Lintas Kabupaten/Kota	25 Dokumen			13 Dokumen	229.200.000,00	Semua Kota/Kab, Semua Kecamatan, Semua KelDesa	PENDAPATAN ASLI DAERAH (PAD)	-	Peningkatan Pelayanan Dasar dan Kualitas SOM	Fasilitas Kesehatan dan Kelompok Masyarakat	13 Dokumen	300.000.000,00	DINAS KESEHATAN
1.02.02.1.02.0019		Peningkatan Pelaksanaan Upaya Pelayanan Kesehatan														
			Jumlah Dokumen Hasil Pembinaan Pelaksanaan Upaya Pelayanan Kesehatan	6 Dokumen			3 Dokumen	9.157.000.114,00	Semua Kota/Kab, Semua Kecamatan, Semua KelDesa	PENDAPATAN ASLI DAERAH (PAD)	-	Peningkatan Pelayanan Dasar dan Kualitas SOM	Fasilitas Kesehatan dan Kelompok Masyarakat	3 Dokumen	1.150.000.000,00	DINAS KESEHATAN
1.02.02.1.02.0020		Verifikasi dan Penilaian Kelayakan Puskesmas untuk Registrasi Puskesmas														

NO	KODE	URUSAN / BIDANG URUSAN / PROGRAM / KEGIATAN / SUB KEGIATAN	INDIKATOR PROGRAM / KEGIATAN / SUB KEGIATAN	TARGET AKHIR PERIODE RESTRUKTURISASI OPD	REALISASI CAPAIAN REJUA OPD TAHUN 2023	PRAKIRAAN CAPAIAN TARGET REJUA OPD TAHUN 2024	CAPAIAN KINERJA DAN KERANGKA PENDANAAN						KELOMPOK SASARAN	PRORAMA MAJU RENCANA TAHUN 2025		PERANGKAT DAERAH PERANGGUNG JAWAB
							TARGET 2025	PAGU INDIKATIF (Rp)	LOKASI	SUMBER DANA	PRIORITAS			TARGET	PAGU INDIKATIF (Rp)	
											NASIONAL	DAERAH				
1	2	3	4	5	6	7	8	9	10	11	12	13	14	15	16	17
			Jumlah Dokumen Hasil Verifikasi dan Penilaian Kelayakan Puskesmas untuk Registrasi Puskesmas	2 Dokumen			1 Dokumen	166.225.000,00	Semua Kota/Kab, Semua Kecamatan, Semua Kel/Desa	PENDAPATAN ASLI DAERAH (PAD)	-	Peningkata n Pelayanan Dasar dan Kualitas SDM	Facilitas Kesehatan dan Kelompok Masyarakat	1 Dokumen	400.000.000,00	DINAS KESEHATAN
1.02.02.1.02.0021		Investigasi Lanjutan Kejadian Kutan Pasca Imunisasi dan Pemberian Obat Miscal oleh Kabupaten/Kota														
			Jumlah Dokumen Hasil Investigasi Lanjutan Kejadian Kutan Pasca Imunisasi dan Pemberian Obat Miscal oleh Kabupaten/Kota	4 Dokumen			1 Dokumen	150.000.000,00	Semua Kota/Kab, Semua Kecamatan, Semua Kel/Desa	PENDAPATAN ASLI DAERAH (PAD)	-	Peningkata n Pelayanan Dasar dan Kualitas SDM	Facilitas Kesehatan dan Kelompok Masyarakat	2 Dokumen	250.000.000,00	DINAS KESEHATAN
1.02.02.1.02.0023		Penyediaan dan Pengelolaan Sistem Penanganan Gawat Darurat Terpadu (SPGDT)														
			Jumlah Public Safety Center (PSC 112) Terwujud, Terkelola dan Terintegrasi dengan Runtah Sakit dan/or Soby Sistem Penanganan Gawat Darurat Terpadu (SPGDT)	13 Unit			6 Unit	1.100.000.000,00	Semua Kota/Kab, Semua Kecamatan, Semua Kel/Desa	PENDAPATAN ASLI DAERAH (PAD)	-	Peningkata n Pelayanan Dasar dan Kualitas SDM	Facilitas Kesehatan dan Kelompok Masyarakat	7 Unit	1.200.000.000,00	DINAS KESEHATAN
1.02.02.1.02.0024		Pengelolaan Rujukan dan Rujuk Balik														
			Jumlah Dokumen Hasil Pengelolaan Rujukan dan Rujuk Balik di Fasilitas Pelayanan Kesehatan	2 Dokumen			1 Dokumen	150.000.000,00	Semua Kota/Kab, Semua Kecamatan, Semua Kel/Desa	PENDAPATAN ASLI DAERAH (PAD)	-	Peningkata n Pelayanan Dasar dan Kualitas SDM	Facilitas Kesehatan dan Kelompok Masyarakat	1 Dokumen	200.000.000,00	DINAS KESEHATAN
1.02.02.1.02.0025		Upaya Pengurangan Risiko Krisis Kesehatan														
			Jumlah Dokumen Hasil Upaya Pengurangan Risiko Krisis Kesehatan	3 Dokumen			1 Dokumen	174.153.000,00	Semua Kota/Kab, Semua Kecamatan, Semua Kel/Desa	PENDAPATAN ASLI DAERAH (PAD)	-	Peningkata n Pelayanan Dasar dan Kualitas SDM	Facilitas Kesehatan dan Kelompok Masyarakat	1 Dokumen	320.000.000,00	DINAS KESEHATAN
1.02.02.1.03		Peningkatan Sistem Informasi Kesehatan Secara Terintegrasi														
			Peningkatan Terintegrasi sistem Informasi Terintegrasi	100 Peman			100 Peman	1.276.000.000,00			-	Peningkata n Pelayanan Dasar dan Kualitas SDM	Facilitas Kesehatan dan Kelompok Masyarakat	100 Peman	1.465.000.000,00	DINAS KESEHATAN
1.02.02.1.03.0002		Pengelolaan Sistem Informasi Kesehatan														
			Jumlah Dokumen Hasil Pengelolaan Sistem Informasi Kesehatan	64 Dokumen			9 Dokumen	1.276.000.000,00	Semua Kota/Kab, Semua Kecamatan, Semua Kel/Desa	PENDAPATAN ASLI DAERAH (PAD)	-	Peningkata n Pelayanan Dasar dan Kualitas SDM	Facilitas Kesehatan dan Kelompok Masyarakat	47 Dokumen	1.465.000.000,00	DINAS KESEHATAN

NO	KODE	URUSAN / BIDANG URUSAN / PROGRAM / KEGIATAN / SUB KEGIATAN	INDIKATOR PROGRAM / KEGIATAN / SUB KEGIATAN	TARGET AKHIR PERIODE RENSTRA OPD	REALISASI CAPAIAN RENCANA OPD TAHUN 2023	PRAGRAHA CAPAIAN TARGET REALISASI OPD TAHUN 2024	CAPAIAN KINERJA DAN KERANGKA PENDANAAN					KELOMPOK SASARAN	PRAGRAHA MAJU RENCANA TAHUN 2025		PERANGKAT DAERAH PENANGGUNG JAWAB	
							TARGET 2025	PAGU INDIKATIF (Rp)	LOKASI	SUMBER DANA	PRIORITAS		TARGET	PAGU INDIKATIF (Rp)		
											NASIONAL					DAERAH
1	2	3	4	5	6	7	8	9	10	11	12	13	14	15	16	17
	1.02.02.1.04	Penerapan Icu Rumah Sakit Kelas B dan Fasilitas Pelayanan Kesehatan Tingkat Daerah Provinsi	Persentase Perizinan Rumah Sakit Kelas B dan Fasilitas Pelayanan Kesehatan Tingkat Daerah yang Dikonfirmasi	100%Perse			100 Persen	601.613.399,00			-	Peningkatan Pelayanan Dasar dan Kualitas SDM	Fasilitas Kesehatan dan Kelompok Masyarakat	100%Perse	630.000.000,00	DINAS KESEHATAN
	1.02.02.1.04.0001	Pengendalian dan Pengawasan serta Tindak Lanjut Perizinan Rumah Sakit Kelas B dan Fasilitas Pelayanan Kesehatan														
			Jumlah Rumah Sakit Kelas B dan Fasilitas Pelayanan Kesehatan yang Dikonfirmasi, Dawasi dan Ditindaklanjuti Perizinannya	166 Unit			83 Unit	275.300.000,00	Semua Kota/Kab, Semua Kecamatan, Semua KelDesa	PENDAPATAN ASLI DAERAH (PAD)	-	Peningkatan Pelayanan Dasar dan Kualitas SDM	Fasilitas Kesehatan dan Kelompok Masyarakat	83 Unit	480.000.000,00	DINAS KESEHATAN
	1.02.02.1.04.0002	Peningkatan Tata Kelola Rumah Sakit														
			Jumlah Rumah Sakit yang Melakukan Peningkatan Tata Kelola Sesuai Standar	134 Unit			25 Unit	196.170.000,00	Semua Kota/Kab, Semua Kecamatan, Semua KelDesa	PENDAPATAN ASLI DAERAH (PAD)	-	Peningkatan Pelayanan Dasar dan Kualitas SDM	Fasilitas Kesehatan dan Kelompok Masyarakat	72 Unit	300.000.000,00	DINAS KESEHATAN
	1.02.02.1.04.0003	Peningkatan Mutu Pelayanan Fasilitas Kesehatan														
			Jumlah Fasilitas Kesehatan yang Dilakukan Pengukuran Indikator Nasional Mutu (INM) Pelayanan Kesehatan	30 Unit			12 Unit	330.143.399,00	Semua Kota/Kab, Semua Kecamatan, Semua KelDesa	PENDAPATAN ASLI DAERAH (PAD)	-	Peningkatan Pelayanan Dasar dan Kualitas SDM	Fasilitas Kesehatan dan Kelompok Masyarakat	15 Unit	150.000.000,00	DINAS KESEHATAN
3.	1.02.03	PROGRAM PENINGKATAN KAPASITAS SUMBER DAYA MANUSIA KESEHATAN	Persentase Fasilitas Kesehatan Pemerintah Memiliki Tenaga Kesehatan Sesuai Standar	76 Persen			76 Persen	3.985.703.042,06						76 Persen	5.615.536.000,00	
	1.02.03.1.01	Perencanaan Kebutuhan Sumber Daya Manusia Kesehatan untuk URM dan LKP Provinsi	Jumlah Dokumen Perencanaan Kebutuhan SDM	15'Dokumen			13 Dokumen	3.337.017.262,00			-	Peningkatan Pelayanan Dasar dan Kualitas SDM	Fasilitas Kesehatan dan Kelompok Masyarakat	15'Dokumen	4.800.000.000,00	DINAS KESEHATAN
	1.02.03.1.01.0001	Penuhunan Kebutuhan Sumber Daya Manusia Kesehatan														
			Jumlah Sumber Daya Manusia Kesehatan yang Memenuhi Standar di Fasilitas Pelayanan Kesehatan (Pelayanan)	881 Orang			143 Orang	3.337.017.262,00	Semua Kota/Kab, Semua Kecamatan, Semua KelDesa	PENDAPATAN ASLI DAERAH (PAD)	-	Peningkatan Pelayanan Dasar dan Kualitas SDM	Fasilitas Kesehatan dan Kelompok Masyarakat	443 Orang	4.800.000.000,00	DINAS KESEHATAN

NO	KODE	URUSAN / BIDANG URUSAN / PROGRAM / KEGIATAN / SUB KEGIATAN	INDIKATOR PROGRAM / KEGIATAN / SUB KEGIATAN	TARGET AKHIR PERIODE RENSTRA OPD	REALISASI CAPAIAN RENJA OPD TAHUN 2023	PRAKIRAAN CAPAIAN TARGET RENJA OPD TAHUN 2024	CAPAIAN KINERJA DAN KERANGKA PENDANAAN						KELOMPOK SASARAN	PRARORAH MAJU RENCANA TAHUN 2026		PERANGKAT DAERAH PENANGGUNG JAWAB
							TARGET 2025	PAGU INDIKATIF (Rp)	LOKASI	SUMBER DANA	PRIORITAS			TARGET	PAGU INDIKATIF (Rp)	
											NASIONAL	DAERAH				
1	2	3	4	5	6	7	8	9	10	11	12	13	14	15	16	17
1.02.03.1.02		Pengembangan Mula dan Peningkatan Kompetensi Teknis Sumber Daya Manusia Kesehatan Tingkat Daerah Provinsi	Pembinaan Sumber Daya Manusia Kesehatan yang meningkatkan Kompetensi	100*Persen			100 Persen	848.895.720,00			-	Peningkatan Pelayanan Dasar dan Kualitas SDM	Facilitas Kesehatan dan Kelompok Masyarakat	100*Persen	815.536.000,00	DINAS KESEHATAN
1.02.03.1.02.0001			Jumlah Sumber Daya Manusia Kesehatan Kompetensi dan Kualifikasi Meningkat	7710 Orang			250 Orang	470.000.000,00	Semua Kota/Kab, Semua Kecamatan, Semua Kel/Desa	PENDAPATAN ASLI DAERAH (PAD)	-	Peningkatan Pelayanan Dasar dan Kualitas SDM	Facilitas Kesehatan dan Kelompok Masyarakat	4200 Orang	645.536.000,00	DINAS KESEHATAN
1.02.03.1.02.0002			Jumlah Dokumen Hasil Pembinaan dan Pengawasan Sumber Daya Manusia Kesehatan	12 Dokumen			1 Dokumen	169.999.720,00	Semua Kota/Kab, Semua Kecamatan, Semua Kel/Desa	PENDAPATAN ASLI DAERAH (PAD), DAK NON FISK-DANA, BOK-BOK, DINAS-BOK PROVINSI	-	Peningkatan Pelayanan Dasar dan Kualitas SDM	Facilitas Kesehatan dan Kelompok Masyarakat	6 Dokumen	170.000.000,00	DINAS KESEHATAN
4.1.02.04		PROGRAM SEDIAAN FARMASI, ALAT KESEHATAN DAN MAKANAN MINUMAN	Persentase Sarana Produksi/ Dan Distribusi Sediaan Farmasi, Alas dan Makanan minuman yang memenuhi Standar	93 Persen			93 Persen	424.999.305,00						93 Persen	425.000.000,00	
1.02.04.1.01		Penelitian Pengakuan Pedagang Besar Farmasi (PBF) Cabang dan Cabang Penyuluh Alat Kesehatan (PAK)	Persentase Pedagang Besar Farmasi (PBF) Cabang dan Cabang Penyuluh Alat Kesehatan (PAK) yang telah verifikasi sesuai syarat perjanjian	100*Persen			100 Persen	299.999.647,00			-	Peningkatan Pelayanan Dasar dan Kualitas SDM	Facilitas Kesehatan, PBF, PAK, UKOT dan Kelompok Masyarakat	100*Persen	300.000.000,00	DINAS KESEHATAN
1.02.04.1.01.0001			Jumlah PBF Cabang dan Cabang PAK yang dikembalikan dan diawasi dalam rangka Penertiban dan Tindak lanjut Penertiban Persewaan	254 Sarana			131 Sarana	299.999.647,00	Semua Kota/Kab, Semua Kecamatan, Semua Kel/Desa	PENDAPATAN ASLI DAERAH (PAD)	-	Peningkatan Pelayanan Dasar dan Kualitas SDM	Facilitas Kesehatan, PBF, PAK, UKOT dan Kelompok Masyarakat	133 Sarana	300.000.000,00	DINAS KESEHATAN
1.02.04.1.02		Penelitian Izin Usaha Kecil Obat Tradisional (UKOT)	Persentase sarana UKOT yang telah verifikasi lapangan sesuai syarat operasional Persentase sarana produksi dan distribusi sediaan farmasi, Alas dan makanan minuman yang memenuhi standar	100*Persen 94*Persen			100 Persen 95 Persen	134.999.658,00			-	Peningkatan Pelayanan Dasar dan Kualitas SDM	Facilitas Kesehatan, UKOT dan Kelompok Masyarakat	100*Persen 94*Persen	135.000.000,00	DINAS KESEHATAN
1.02.04.1.02.0001																

NO	KODE	URUSAN / BIDANG URUSAN / PROGRAM / KEGIATAN / SUB KEGIATAN	INDIKATOR PROGRAM / KEGIATAN / SUB KEGIATAN	TARGET ANHR PERIODE RENSTRA OPD	REALISASI CAPAIAN RENJA OPO TAHUN 2023	PRAKRAAN CAPAIAN TARGET RENJA OPO TAHUN 2024	CAPAIAN KINERJA DAN KERANGKA PENDANAAN					KELOMPOK SASARAN	PRAKRAAN MAJU RENCANA TAHUN 2025		PERANGKAT DAERAH PENANGGUNG JAWAB	
							TARGET 2025	PAGU INDIKATIF (Rp)	LOKASI	SUMBER DANA	PRIORITAS		TARGET	PAGU INDIKATIF (Rp)		
											NASIONAL					DAERAH
1	2	3	4	5	6	7	8	9	10	11	12	13	14	15	16	17
			Jumlah Usaha Kecil Obat Tradisional yang Dikembangkan dan Diawet dalam rangka Penelitian dan Tindaklanjut Penelitian dan Usaha Kecil Obat Tradisional	21 Sarana			10 Sarana	124.999.050,00	Semua Kota/Kab, Semua Kecamatan, Semua Kelurahan	PENDAPATAN ASLI DAERAH (PAD)	-	Peningkatan Pelayanan Dasar dan Kualitas SDM	Facilitas Kesehatan, UKOT dan Kelompok Masyarakat	11 Sarana	125.000.000,00	DINAS KESEHATAN
5	1.02.05	PROGRAM PEMBERDAYAAN MASYARAKAT BIDANG KESEHATAN	Persentase Kab/Kota Yang Menetapkan Kebijakan Gerakan Masyarakat Hidup Sehat (GERMAS) Persentase Upaya Kesehatan Berbasis Masyarakat (UKBM) AK3F	100%Persen 77%Persen 100%Persen			100 Persen 75 Persen	9.261.860.538,00						100 Persen 77%Persen 100%Persen	9.486.250.000,00	
	1.02.05.1.01	Advokasi, Pemberdayaan, Kerjasama, Peningkatan Peran serta Masyarakat dan Lintas Sektor Tingkat Daerah Provinsi	Jumlah kab/kota yang menerapkan kebijakan GERMAS	12/Kab/Kota			12 Kab/Kota	8.829.585.868,00			-	Peningkatan Pelayanan Dasar dan Kualitas SDM	Lintas Sektor dan Kelompok Masyarakat	12/Kab/Kota	9.036.250.000,00	DINAS KESEHATAN
	1.02.05.1.01.0001	Peningkatan Upaya Advokasi Kesehatan, Pemberdayaan, Penggalangan Kerjasama, Peran serta Masyarakat dan Lintas Sektor Tingkat Daerah Provinsi														
			Jumlah Dokumen Hasil Advokasi Kesehatan, Pemberdayaan, Penggalangan Kerjasama, Peran serta Masyarakat dan Lintas Sektor Tingkat Daerah Provinsi	4 Dokumen			2 Dokumen	8.829.585.868,00	Semua Kota/Kab, Semua Kecamatan, Semua Kelurahan	PENDAPATAN ASLI DAERAH (PAD), Hibah	-	Peningkatan Pelayanan Dasar dan Kualitas SDM	Lintas Sektor dan Kelompok Masyarakat	2 Dokumen	9.036.250.000,00	DINAS KESEHATAN
	1.02.05.1.02	Pelaksanaan Komunikasi Informasi dan Edukasi (KIE) Perilaku Hidup Bersih dan Sehat dalam rangka Promosi Preventif Tingkat Daerah Provinsi	Pelaksanaan Komunikasi Informasi dan Edukasi (KIE) Perilaku Hidup Bersih dan Sehat dalam rangka Promosi Preventif Tingkat Daerah Provinsi	12/Kab/Kota			12 Kab/Kota	249.899.772,00			-	Peningkatan Pelayanan Dasar dan Kualitas SDM	Facilitas Kesehatan dan Kelompok Masyarakat	12/Kab/Kota	250.000.000,00	DINAS KESEHATAN
	1.02.05.1.02.0001	Penyelenggaraan Promosi Kesehatan dan Perilaku Hidup Bersih dan Sehat														
			Jumlah Dokumen Hasil Promosi Kesehatan dan Perilaku Hidup Bersih dan Sehat	4 Dokumen			2 Dokumen	249.899.772,00	Semua Kota/Kab, Semua Kecamatan, Semua Kelurahan	PENDAPATAN ASLI DAERAH (PAD)	-	Peningkatan Pelayanan Dasar dan Kualitas SDM	Facilitas Kesehatan dan Kelompok Masyarakat	2 Dokumen	250.000.000,00	DINAS KESEHATAN
	1.02.05.1.03	Pengembangan dan Pelaksanaan Upaya Kesehatan Bersumber Daya Masyarakat (UKBM) Tingkat Daerah Provinsi	Jenis UKBM yang dibina	4/UKBM			4 UKBM	342.274.858,00			-	Peningkatan Pelayanan Dasar dan Kualitas SDM	Facilitas Kesehatan dan Kelompok Masyarakat	4/UKBM	300.000.000,00	DINAS KESEHATAN
	1.02.05.1.03.0001	Bindegan Tenis dan Supervisi UKBM														

NO	KODE	URUSAN / BIDANG URUSAN / PROGRAM / KEGIATAN / SUB KEGIATAN	INDIKATOR PROGRAM / KEGIATAN / SUB KEGIATAN	TARGET AKHIR PERIODE RESTRU OPD	REALISASI CAPAIAN REJUA OPD TAHUN 2023	PRAKIRAAN CAPAIAN TARGET REJUA OPD TAHUN 2024	CAPAIAN KINERJA DAN KERANGKA PENDANAAN					KELOMPOK SASARAN	PRAKIRAAN MALU RENCANA TAHUN 2024		PERANGKAT DAERAH PENANGGUNG JAWAB		
							TARGET 2025	PAGU INDIKATIF (Rp)	LOKASI	SUMBER DANA	PRIORITAS		TARGET	PAGU INDIKATIF (Rp)			
											NASIONAL					DAERAH	
1	2	3	4	5	6	7	8	9	10	11	12	13	14	15	16	17	
			Jumlah Dokumen Hasil Bimbingan Teknis dan Supervis UKDM	8 Dokumen			4 Dokumen	342.274.000,00	Semua Kota/Kab, Semua Kecamatan, Semua Kel/Desa	PENDAPATAN ASLI DAERAH (PAD)	-	Peningkata n Pelayanan Dasar dan Kualitas SDM	Fasilitas Kesehatan dan Kelompok Masyarakat	4 Dokumen	200.000.000,00	DINAS KESEHATAN	
		UPT. BALAI PELATIHAN KESEHATAN							771.999.178,00							972.500.000,00	
1		URUSAN PEMERINTAHAN WAJIB YANG BERKAITAN DEGAN PELAYANAN DASAR						771.999.178,00							972.500.000,00		
	1.02	URUSAN PEMERINTAHAN BIDANG KESEHATAN						771.999.178,00							972.500.000,00		
1.	1.02.03	PROGRAM PENINGKATAN KAPASITAS SUMBER DAYA MANUSIA KESEHATAN	Persentase Fasilitas Kesehatan Pemerintah Memiliki Tenaga Kesehatan Sesuai Standar	75 Persen			75 Persen	771.999.178,00						75 Persen	972.500.000,00		
	1.02.03.1.02	Peningkatan Mutu dan Peningkatan Kompetensi Teknis Sumber Daya Manusia Kesehatan Tingkat Daerah Provinsi	Persentase Sumber Daya Manusia Kesehatan yang ditingkatkan Kompetens	100 Persen			100 Persen	771.999.178,00			-	Peningkata n Pelayanan Dasar dan Kualitas SDM	Tenaga Kesehatan Provinsi Riau dan Kab/Kota	100 Persen	972.500.000,00	UPT. BALAI PELATIHAN KESEHATAN	
	1.02.03.1.02.0001	Peningkatan Kompetensi dan Kualifikasi Sumber Daya Manusia Kesehatan															
			Jumlah Sumber Daya Manusia Kesehatan Kompetens dan Kualifikasi Meningkat	7718 Orang			90 Orang	400.000.000,00	Semua Kota/Kab, Semua Kecamatan, Semua Kel/Desa	PENDAPATAN ASLI DAERAH (PAD)	-	Peningkata n Pelayanan Dasar dan Kualitas SDM	Tenaga Kesehatan Provinsi Riau dan Kab/Kota	4000 Orang	670.000.000,00	UPT. BALAI PELATIHAN KESEHATAN	
	1.02.03.1.02.0002	Pembinaan dan Pengawasan Sumber Daya Manusia Kesehatan															
			Jumlah Dokumen Hasil Pembinaan dan Pengawasan Sumber Daya Manusia Kesehatan	12 Dokumen			3 Dokumen	271.999.510,00	Semua Kota/Kab, Semua Kecamatan, Semua Kel/Desa	PENDAPATAN ASLI DAERAH (PAD)	-	Peningkata n Pelayanan Dasar dan Kualitas SDM	Tenaga Kesehatan Provinsi Riau dan Kab/Kota	6 Dokumen	300.500.000,00	UPT. BALAI PELATIHAN KESEHATAN	
		UPT. LABORATORIUM KESEHATAN DAN LINGKUNGAN							3.507.954.250,00							4.250.000.000,00	
1		URUSAN PEMERINTAHAN WAJIB YANG BERKAITAN DEGAN PELAYANAN DASAR						3.507.954.250,00							4.250.000.000,00		
	1.02	URUSAN PEMERINTAHAN BIDANG KESEHATAN						3.507.954.250,00							4.250.000.000,00		

NO	KODE	URUSAN / BIDANG URUSAN / PROGRAM / KEGIATAN / SUB KEGIATAN	INDIKATOR PROGRAM/ KEGIATAN / SUB KEGIATAN	TARGET AKHIR PERIODE SENSTRA OPD	REALISASI CAPAIAN RENUA OPD TAHUN 2023	PRAKRAAN CAPAIAN TARGET RENUA OPD TAHUN 2024	CAPAIAN KINERJA DAN KERANGKA PENDANAAN					KELOMPOK SASARAN	PRAKRAAN MAJU RENCANA TAHUN 2025		PERANGKAT DAERAH PENANGGUNG JAWAB	
							TARGET 2025	PAGU INDIKATIF (Rp)	LOKASI	SUMBER DANA	PRIORITAS		TARGET	PAGU INDIKATIF (Rp)		
											NASIONAL					DAERAH
1	2	3	4	5	6	7	8	9	10	11	12	13	14	15	16	17
1.	1.02.02	PROGRAM PEMENUHAN UPAYA KESEHATAN PERORANGAN DAN UPAYA KESEHATAN MASYARAKAT	Rasio Daya Tanggap Rumah Sakit Rujukan Jumlah Penduduk Yang Menjadi Peserta Pemantauan Bantuan Guna (PBG) JKN Persentase Capaian SPN Kabupaten/Kota Se- Provinsi Riau	3150000 Ji wa 88 Persen 1,27 Per 1000 Penduduk 3150000 Ji wa 88% 1,27 Per 1000 Penduduk 88 Persen 750000 Ora ng 1,27 Per 1000 Penduduk 3150000 Ji wa 88 Persen 1,27 Per 1000 Penduduk			1,26 Per 1000 Penduduk 3100000 Jawa 86 Persen	3.185.000.000,00						3150000 Ji wa 88 Persen 1,27 Per 1000 Penduduk 3150000 Ji wa 88% 1,27 Per 1000 Penduduk 88 Persen 750000 Ora ng 1,27 Per 1000 Penduduk 3150000 Ji wa 88 Persen 1,27 Per 1000 Penduduk	3.889.000.889,00	
	1.02.02.1.D1	Penyediaan Fasilitas Pelayanan, Sarana, Prasarana dan Alat Kesehatan untuk UKP Rujukan, UKM dan UKM Rujukan Tingkat Daerah Provinsi	Persentase ketersediaan Sarana, Prasarana dan Alat Kesehatan untuk UKP Rujukan, UKM dan UKM Rujukan Tingkat Daerah Provinsi	65 Persen			60 Persen	3.100.000.000,00			-	Peningkate n Pelayanan Dasar dan Kualitas SOM	Fasilitas Kesehatan dan Kelompok Masyarakat	65 Persen	3.700.000.000,00	UPT. LABORATORIUM KESEHATAN DAN LINGKUNGAN
	1.02.02.1.D1.0010	Pengadaan Alat Kesehatan/Alat Penunjang Medik Fasilitas Layanan Kesehatan														
			Jumlah Alat Kesehatan/Alat Penunjang Medik Fasilitas Layanan Kesehatan yang Disediakan	1278 Unit			3 Unit	400.000.000,00	Semua Kota/Kab, Semua Kecamatan, Semua KariDesa	PENDAPATAN ASLI DAERAH (PAD)	-	Peningkate n Pelayanan Dasar dan Kualitas SOM	Fasilitas Kesehatan dan Kelompok Masyarakat	773 Unit	600.000.000,00	UPT. LABORATORIUM KESEHATAN DAN LINGKUNGAN
	1.02.02.1.D1.0017	Pemeliharaan Alat Kesehatan/Alat Penunjang Medik Fasilitas Layanan Kesehatan														
			Jumlah Alat Kesehatan/Alat Penunjang Medik Fasilitas Layanan Kesehatan yang Terpelihara Sesuai Standar	7056 Unit			102 Unit	600.000.000,00	Semua Kota/Kab, Semua Kecamatan, Semua KariDesa	PENDAPATAN ASLI DAERAH (PAD)	-	Peningkate n Pelayanan Dasar dan Kualitas SOM	Fasilitas Kesehatan dan Kelompok Masyarakat	3538 Unit	700.000.000,00	UPT. LABORATORIUM KESEHATAN DAN LINGKUNGAN
	1.02.02.1.D1.0027	Pengadaan Obat, Bahan Habis Pakai, Bahan Medis Habis Pakai, Vaksin, Makanan dan Minuman di Fasilitas Kesehatan														
			Jumlah Obat, Bahan Habis Pakai, Bahan Medis Habis Pakai, Vaksin, Makanan dan Minuman di Fasilitas Kesehatan yang disediakan	49 Paket			3 Paket	2.100.000.000,00	Semua Kota/Kab, Semua Kecamatan, Semua KariDesa	PENDAPATAN ASLI DAERAH (PAD)	-	Peningkate n Pelayanan Dasar dan Kualitas SOM	Fasilitas Kesehatan dan Kelompok Masyarakat	34 Paket	2.400.000.000,00	UPT. LABORATORIUM KESEHATAN DAN LINGKUNGAN

NO	KODE	URUSAN / BIDANG URUSAN / PROGRAM / KEGIATAN / SUB KEGIATAN	INDIKATOR PROGRAM / KEGIATAN / SUB KEGIATAN	TARGET ANGGER PERIODE RENSTRA OPD	REALISASI CAPAIAN RENJA OPD TAHUN 2023	PROGRAM CAPAIAN TARGET RENJA OPD TAHUN 2024	CAPAIAN KINERJA DAN KEMAMPUAN PENDANAAN						KELOMPOK SASARAN	PROGRAM MAJU RENCANA TAHUN 2024		PERANGKAT DAERAH PEMANGGUNG JAWAB
							TARGET 2024	PAGU INDIKATIF (Rp)	LOKASI	SUMBER DANA	PRIORITAS			TARGET	PAGU INDIKATIF (Rp)	
											NASIONAL	DAERAH				
1	2	3	4	5	6	7	8	9	10	11	12	13	14	15	16	17
	1.02.02.1.04	Penediahan Iala Rumah Sakit Kelas B dan Fasilitas Pelayanan Kesehatan Tingkat Daerah Provinsi	Persentase Penediahan Rumah Sakit Kelas B dan Fasilitas Pelayanan Kesehatan Tingkat Daerah yang Diakreditasi	100%Persen			100 Persen	85.000.000,00			-	Peningkatan Pelayanan Dasar dan Kualitas SOM	Fasilitas Kesehatan dan Kelompok Masyarakat	100%Persen	100.000.000,00	LPT, LABORATORIUM KESEHATAN DAN LINGKUNGAN
	1.02.02.1.04.0003	Peningkatan Mutu Pelayanan Fasilitas Kesehatan														
			Jumlah Fasilitas Kesehatan yang Dibakukan Pengukuran Indikator Nasional Mutu (NIM) Pelayanan Kesehatan	30 Unit			1 Unit	85.000.000,00	Semua Kota/Kab, Semua Kecamatan, Semua Kel/Desa	PENDAPATAN ASLI DAERAH (PAD)	-	Peningkatan Pelayanan Dasar dan Kualitas SOM	Fasilitas Kesehatan dan Kelompok Masyarakat	10 Unit	100.000.000,00	LPT, LABORATORIUM KESEHATAN DAN LINGKUNGAN
2.	1.02.03	PROGRAM PENINGKATAN KAPASITAS SUMBER DAYA MANUSIA KESEHATAN	Persentase Fasilitas Kesehatan Pemerintah Memiliki Tenaga Kesehatan Sesuai Standar	78 Persen			78 Persen	382.954.250,00						78 Persen	490.000.000,00	
	1.02.03.1.02	Pengembangan Mutu dan Peningkatan Kompetensi Tenaga Sumber Daya Manusia Kesehatan Tingkat Daerah Provinsi	Persentase Sumber Daya Manusia Kesehatan yang dilibatkan Kompetensi	100%Persen			100 Persen	382.954.250,00			-	Peningkatan Pelayanan Dasar dan Kualitas SOM	Tenaga Kesehatan Provinsi Riau dan Kab/Kota	100%Persen	450.000.000,00	LPT, LABORATORIUM KESEHATAN DAN LINGKUNGAN
	1.02.03.1.02.0001	Peningkatan Kompetensi dan Kualifikasi Sumber Daya Manusia Kesehatan														
			Jumlah Sumber Daya Manusia Kesehatan Kompetensi dan Kualifikasi Meningkat	7710 Orang			60 Orang	382.954.250,00	Semua Kota/Kab, Semua Kecamatan, Semua Kel/Desa	PENDAPATAN ASLI DAERAH (PAD)	-	Peningkatan Pelayanan Dasar dan Kualitas SOM	Tenaga Kesehatan Provinsi Riau dan Kab/Kota	4200 Orang	490.000.000,00	LPT, LABORATORIUM KESEHATAN DAN LINGKUNGAN
		LPT, INSTALASI FARMASI DAN LOGISTIK KESEHATAN							8.663.126.287,00						3.295.631.890,00	
		URUSAN PEMERINTAHAN WAJIB YANG BERKAITAN DENGAN PELAYANAN DASAR						8.663.126.287,00							3.295.631.890,00	
	1.02	URUSAN PEMERINTAHAN BIDANG KESEHATAN						8.663.126.287,00							3.295.631.890,00	
1.	1.02.01	PROGRAM PEMUNJANG URUSAN PEMERINTAHAN DAERAH PROVINSI	Persentase Pemenuhan Kebutuhan Pelayanan Administrasi Perkantoran Bidang Kesehatan	100 Persen			100 Persen	122.400.000,00						100 Persen	122.400.000,00	
	1.02.01.1.08	Penediahan Barang Milik Daerah Penunjang Urusan Pemerintahan Daerah	Jumlah jenis barang milik daerah penunjang urusan pemerintah daerah yang dipelihara	0 Jenis			0 Jenis	122.410.000,00			-	Peningkatan Pelayanan Dasar dan Kualitas SOM	LPT, INSTALASI FARMASI DAN LOGISTIK KESEHATAN	0 Jenis	122.400.000,00	LPT, INSTALASI FARMASI DAN LOGISTIK KESEHATAN
	1.02.01.1.00.0005	Penediahan Perabot dan Mesin Lainnya														

NO	KODE	URUSAN / BIDANG URUSAN / PROGRAM / KEGIATAN / SUB KEGIATAN	INDIKATOR PROGRAM / KEGIATAN / SUB KEGIATAN	TARGET AKHIR PERIODE RENSTRA OPD	REALISASI CAPAIAN RENCANA OPD TAHUN 2023	PRAKIRAAN CAPAIAN TARGET SENJA OPD TAHUN 2024	CAPAIAN KINERJA DAN KERANGKA PENDANAAN					KELOMPOK SASARAN	PRAKIRAAN MAJU RENCANA TAHUN 2025		PERANGKAT DAERAH PENANGGUNG JAWAB	
							TARGET 2025	PAGU INDIKATIF (Rp)	LOKASI	SUMBER DAMA	PRIORITAS		TARGET	PAGU INDIKATIF (Rp)		
											NASIONAL					DAERAH
1	2	3	4	5	6	7	8	9	10	11	12	13	14	15	16	17
			Jumlah Perlatan dan Mesin Lainnya yang Dipelihara	2836 Unit			91 Unit	109.410.000,00	Semua Kota/Kab, Semua Kecamatan, Semua Kel/Desa	PENDAPATAN ASLI DAERAH (PAD)	-	Peningkatan Pelayanan Dasar dan Kualitas SDM	UPT. INSTALASI FARMASI DAN LOGISTIK KESEHATAN	1434 Unit	122.400.000,00	UPT. INSTALASI FARMASI DAN LOGISTIK KESEHATAN
2.	1.02.02	PROGRAM PEMENUHAN UPAYA KESEHATAN PERORANGAN DAN UPAYA KESEHATAN MASYARAKAT	Rasio Daya Tampung Rumah Sakit Rajukan Jumlah Perawat Perawat Bersertifikat (PB) JKN Persentase Capaian SPN Kabupaten/Kota Se Provinsi Riau	3150000 jiwa 88%Perse 1,27 Per 1000 Penduduk 3150000 jiwa 88% 1,27 Per 1000 Penduduk 88%Perse 750000 Orang 1,27 Per 1000 Penduduk 3150000 jiwa 88%Perse 1,27 Per 1000 Penduduk			1,26 Per 1000 Penduduk 3100000 jiwa 86 Perse	8.559.716.207,90						3150000 jiwa 88%Perse 1,27 Per 1000 Penduduk 3150000 jiwa 88% 1,27 Per 1000 Penduduk 88%Perse 750000 Orang 1,27 Per 1000 Penduduk 3150000 jiwa 88%Perse 1,27 Per 1000 Penduduk	9.173.231.850,90	
	1.02.02.1.01	Penyediaan Fasilitas Pelayanan, Sarana, Peralatan dan Alat Kesehatan untuk UKP Rajukan, UKM dan UKM Rajukan Tingkat Daerah Provinsi	Persentase Keterlaksanaan Sarana, Peralatan dan Alat Kesehatan untuk UKP Rajukan, UKM dan UKM Rajukan Tingkat Daerah Provinsi	85%Person			80 Person	8.381.980.500,00			-	Peningkatan Pelayanan Dasar dan Kualitas SDM	Fasilitas Kesehatan dan Kelompok Masyarakat	85%Person	8.915.981.850,00	UPT. INSTALASI FARMASI DAN LOGISTIK KESEHATAN
	1.02.02.1.01.0017	Penyelenggaraan Alat Kesehatan/Alat Perang Medis Fasilitas Layanan Kesehatan														
			Jumlah Alat Kesehatan/Alat Perang Medis Fasilitas Layanan Kesehatan yang Terpelihara Sesuai Standar	7056 Unit			20 Unit	95.073.000,00	Semua Kota/Kab, Semua Kecamatan, Semua Kel/Desa	PENDAPATAN ASLI DAERAH (PAD)	-	Peningkatan Pelayanan Dasar dan Kualitas SDM	Fasilitas Kesehatan dan Kelompok Masyarakat	3036 Unit	275.000.000,00	UPT. INSTALASI FARMASI DAN LOGISTIK KESEHATAN
	1.02.02.1.01.0025	Distribusi Alat Kesehatan, Obat, Bahan Habis Pakai, Bahan Medis Habis Pakai, Vaksin, Makanan dan Minuman di Fasilitas Kesehatan														
			Jumlah dokumen distribusi Alat Kesehatan, Obat, Bahan Habis Pakai, Bahan Medis Habis Pakai, vaksin, Makanan dan Minuman Kesehatan	24 Dokumen			12 Dokumen	744.220.425,00	Semua Kota/Kab, Semua Kecamatan, Semua Kel/Desa	PENDAPATAN ASLI DAERAH (PAD), DAK, NON FISIK-DANA BOK-BOK DINAS-BOK PROVINSI	-	Peningkatan Pelayanan Dasar dan Kualitas SDM	Fasilitas Kesehatan dan Kelompok Masyarakat	12 Dokumen	775.056.980,00	UPT. INSTALASI FARMASI DAN LOGISTIK KESEHATAN
	1.02.02.1.01.0027	Pergedakan Obat, Bahan Habis Pakai, Bahan Medis Habis Pakai, Vaksin, Makanan dan Minuman di Fasilitas Kesehatan														

NO	KODE	URUSAN / BIDANG URUSAN / PROGRAM / KEGIATAN / SUB KEGIATAN	INDIKATOR PROGRAM / KEGIATAN / SUB KEGIATAN	TARGET AKHIR PERIODE RENSTRA OPD	REALISASI CAPAIAN RENJA OPD TAHUN 2023	PRAKIRAAN CAPAIAN TARGET RENJA OPD TAHUN 2024	CAPAIAN KINERJA DAN KERANGKA PENDANAAN						KELOMPOK SASARAN	PRAKIRAAN MAJU RENCANA TAHUN 2026		PERANGKAT DAERAH PEMANGGUNG JAWAB
							TARGET 2025	PAGU INDIKATIF (Rp)	LOKASI	SUMBER DANA	PRIORITAS			TARGET	PAGU INDIKATIF (Rp)	
											NASIONAL	DAERAH				
1	2	3	4	5	6	7	8	9	10	11	12	13	14	15	16	17
			Jumlah Obat, Bahan Habis Pakai, Bahan Medis Habis Pakai, Vaksin, Mekonen dan Minuman di Fasilitas Kesehatan yang disediakan	48 Paket			2 Paket	7.521.058.565,00	Semua Kota/Kab, Semua Kecamatan, Semua KelDesa	PENDAPATAN ASLI DAERAH (PAD), DAK NON FISIK-DANA, BOK-BOK DINAS-BOK, PROVINSI	-	Peningkatan Pelayanan Dasar dan Kualitas SDM	Fasilitas Kesehatan dan Kelompok Masyarakat	24 Paket	7.862.924.860,00	LPT, INSTALASI FARMASI DAN LOGISTIK KESEHATAN
	1.02.02.1.02	Penyediaan Layanan Kesehatan untuk UKP Rujukan, UKM dan UKM Rujukan Tingkat Daerah Provinsi	Persentase Penyediaan Layanan Kesehatan untuk UKP Rujukan, UKM dan UKM Rujukan Tingkat Daerah Provinsi	100%Pesen 100%Pesen 100%Pesen 100%Pesen			100 Pemesan	197.755.617,00			-	Peningkatan Pelayanan Dasar dan Kualitas SDM	Fasilitas Kesehatan dan Kelompok Masyarakat	100%Pesen 100%Pesen 100%Pesen 100%Pesen	257.250.000,00	LPT, INSTALASI FARMASI DAN LOGISTIK KESEHATAN
	1.02.02.1.02.0019	Pembinaan Pelaksanaan Upaya Pelayanan Kesehatan														
			Jumlah Dokumen Hasil Pembinaan Pelaksanaan Upaya Pelayanan Kesehatan	6 Dokumen			100 Dokumen	197.755.617,00	Semua Kota/Kab, Semua Kecamatan, Semua KelDesa	PENDAPATAN ASLI DAERAH (PAD)	-	Peningkatan Pelayanan Dasar dan Kualitas SDM	Fasilitas Kesehatan dan Kelompok Masyarakat	3 Dokumen	257.250.000,00	LPT, INSTALASI FARMASI DAN LOGISTIK KESEHATAN
J U M L A H								555.375.383.701,00							359.204.250.496,00	

Tabel 4.3 - Rencana Kerja Dinas Kesehatan Provinsi Riau (UPT Bersifat Khusus RSUD Arifin Achmad) Tahun 2025

NO	KODE	URUSAN / BIDANG URUSAN / PROGRAM / KEGIATAN / SUB KEGIATAN	INDIKATOR PROGRAM / KEGIATAN / SUB KEGIATAN	TARGET AKHIR PERIODE RESTRADA OPD	REALISASI CAPAIAN REMA OPO TAHUN 2023	PRAKIRAAN CAPAIAN TARGET RENJA OPD TAHUN 2024	CAPAIAN KERJA DAN KERANGKA PENDANAAN					KELOMPOK SASARAN	PRAKIRAAN BIAYA RENCANA TAHUN 2025		PERANGKAT DAERAH PENANGGUNG JAWAB		
							TARGET 2025	PAGU INDIKATIF (Rp)	LOKASI	SUMBER DANA	PRIORITAS		TARGET	PAGU INDIKATIF (Rp)			
											NASIONAL					DAERAH	
1	2	3	4	5	6	7	8	9	10	11	12	13	14	15	16	17	
		UPT. RUMAH SAKIT UMUM DAERAH ARIFIN ACHMAD						640.135.483.215,00						676.951.677.624,00			
1		URUSAN PEMERINTAHAN WAJIB YANG BERKAITAN DENGAN PELAYANAN DAJAR					640.135.483.215,00							676.951.677.624,00			
	1.02	URUSAN PEMERINTAHAN BIDANG KESEHATAN					640.135.483.215,00							676.951.677.624,00			
1.	1.02.01	PROGRAM PENUNJANG URUSAN PEMERINTAHAN DAERAH PROVINSI	Pencapaian Perwujudan Kebutuhan Pelayanan Administrasi Perkantoran Bidang Kesehatan	100 Pemas			600 Pemas	566.016.416.053,00						100 Pemas	560.461.654.613,00		
	1.02.01.1.03	Administrasi Barang Milk Daerah pada Perangkat Daerah	Jumlah Laporan barang milk daerah pada Perangkat Daerah yang dikelola	3'Laporan			2 Laporan	29.999.904,00							75.000.000,00	UPT. RUMAH SAKIT UMUM DAERAH ARIFIN ACHMAD	
	1.02.01.1.03.0001	Penyusunan Perencanaan Kebutuhan Barang Milk Daerah SKPD															
			Jumlah Rencana Kebutuhan Barang Milk Daerah SKPD	4 Dokumen			2 Dokumen	29.999.904,00	Kota Pekanbaru, Pekanbaru Kota, Sungailiang	PENDAPATAN ASLI DAERAH (PAD)	-	Peningkat n Pelayanan Dasar dan Kualitas SOM	Masyarakat	2 Dokumen	75.000.000,00	UPT. RUMAH SAKIT UMUM DAERAH ARIFIN ACHMAD	
	1.02.01.1.05	Administrasi Kepegawaian Perangkat Daerah	Jumlah Jenis Layanan Administrasi Kepegawaian yang difasilitasi	2'Jenis			2 Jenis	1.092.106.600,00							1.092.490.000,00	UPT. RUMAH SAKIT UMUM DAERAH ARIFIN ACHMAD	
	1.02.01.1.05.0002	Pengadaan Pakan Dinas Beserta Akibat Kelengkapannya															
			Jumlah Paket Pakan Dinas Beserta Akibat Kelengkapan	632 Paket			2 Paket	1.092.106.600,00	Kota Pekanbaru, Pekanbaru Kota, Sungailiang	PENDAPATAN ASLI DAERAH (PAD)	-	Peningkat n Pelayanan Dasar dan Kualitas SOM	Masyarakat	332 Paket	1.092.490.000,00	UPT. RUMAH SAKIT UMUM DAERAH ARIFIN ACHMAD	
	1.02.01.1.06	Administrasi Umum Perangkat Daerah	Jumlah jenis layanan administrasi umum yang dipenuhi	5'Jenis			5 Jenis	2.784.157.995,00							2.784.157.995,00	UPT. RUMAH SAKIT UMUM DAERAH ARIFIN ACHMAD	

NO	KODE	URUSAN / BIDANG URUSAN / PROGRAM / KEGIATAN / SUB KEGIATAN	INDIKATOR PROGRAM / KEGIATAN / SUB KEGIATAN	TARGET AKHIR PERIODE RENSTRA OPD	REALISASI CAPAIAN RENUA OPO TAHUN 2023	PRAKIRAAN CAPAIAN TARGET RENJA OPD TAHUN 2024	CAPAIAN KINERJA DAN KERANGKA PENDANAAN						KELOMPOK SASARAN	PRAKIRAAN BIAYA RENCANA TAHUN 2025		PERANGKAT DAERAH PENANGGUNG JAWAB
							TARGET 2025	PAGU BUDJETIF (Rp)	LOKASI	SUMBER DANA	PRIORITAS			TARGET	PAGU BUDJETIF (Rp)	
											NASIONAL	DAERAH				
1	2	3	4	5	6	7	8	9	10	11	12	13	14	15	16	17
		UPT. RUMAH SAKIT UMUM DAERAH ARIFIN ACHMAD						640.135.493.215,00							676.951.677.624,00	
1		URUSAN PEMERINTAHAN WAJIB YANG BERKAITAN DENGAN PELAYANAN DASAR					640.135.493.215,00								676.951.677.624,00	
	1.02	URUSAN PEMERINTAHAN BIDANG KESEHATAN					640.135.493.215,00								676.951.677.624,00	
1.	1.02.01	PROGRAM PENUNJANG URUSAN PEMERINTAHAN DAERAH PROVINSI	Pencapaian Pemenuhan Kebutuhan Pelayanan Administrasi Perkantoran Bidang Kesehatan	100 Person			900 Person	566.018.495.053,00						100 Person	566.461.654.613,00	
	1.02.01.1.03	Administrasi Barang Milik Daerah pada Perangkat Daerah	Jumlah Laporan barang milik daerah pada Perangkat Daerah yang dikelola	3'Laporan			2 Laporan	29.999.924,00			-	Peningkat an Pelayanan Dasar dan Kualitas SOM	Masyarakat	3'Laporan	75.000.000,00	UPT. RUMAH SAKIT UMUM DAERAH ARIFIN ACHMAD
	1.02.01.1.03.0001	Penyusunan Perencanaan Kebutuhan Barang Milik Daerah SKPD														
			Jumlah Rencana Kebutuhan Barang Milik Daerah SKPD	4 Dokumen			2 Dokumen	29.999.924,00	Kota Pekanbaru, Pekanbaru Kota, Sumahilang	PENDAPATAN ASLI DAERAH (PAD)	-	Peningkat an Pelayanan Dasar dan Kualitas SOM	Masyarakat	2 Dokumen	75.000.000,00	UPT. RUMAH SAKIT UMUM DAERAH ARIFIN ACHMAD
	1.02.01.1.05	Administrasi Kepegawaian Perangkat Daerah	Jumlah Jenis layanan Administrasi Kepegawaian yang difasilitasi	2'Jenis			2 Jenis	1.092.106.600,00			-	Peningkat an Pelayanan Dasar dan Kualitas SOM	Masyarakat	2'Jenis	1.092.490.000,00	UPT. RUMAH SAKIT UMUM DAERAH ARIFIN ACHMAD
	1.02.01.1.05.0002	Pengadaan Pakan Dinas Beserta Akibat Kelengkapannya														
			Jumlah Paket Pakan Dinas Beserta Akibat Kelengkapan	632 Paket			2 Paket	1.092.106.600,00	Kota Pekanbaru, Pekanbaru Kota, Sumahilang	PENDAPATAN ASLI DAERAH (PAD)	-	Peningkat an Pelayanan Dasar dan Kualitas SOM	Masyarakat	332 Paket	1.092.490.000,00	UPT. RUMAH SAKIT UMUM DAERAH ARIFIN ACHMAD
	1.02.01.1.06	Administrasi Umum Perangkat Daerah	Jumlah jenis layanan administrasi umum yang dipenuhi	5'Jenis			5 Jenis	2.636.630.695,00			-	Peningkat an Pelayanan Dasar dan Kualitas SOM	Masyarakat	5'Jenis	2.784.157.995,00	UPT. RUMAH SAKIT UMUM DAERAH ARIFIN ACHMAD

NO	KODE	URUSAN / BIDANG URUSAN / PROGRAM / KEGIATAN / SUB KEGIATAN	INDIKATOR PROGRAM / KEGIATAN / SUB KEGIATAN	TARGET AKHIR PERIODE RENSTRA OPD	REALISASI CAPAIAN RENJA OPD TAHUN 2023	PRAKIRAAN CAPAIAN TARGET RENJA OPD TAHUN 2024	CAPAIAN KINERJA DAN KERANGKA PENDANAAN						KELOMPOK SASARAN	PRASARANA MAJU RENCANA TAHUN 2025		PERANGKAT DAERAH PEMANGGUNG JAWAB
							TARGET 2025	PAGU INDIKATIF (Rp)	LOKASI	SUMBER DANA	PRIORITAS			TARGET	PAGU INDIKATIF (Rp)	
											NASIONAL	DAERAH				
1	2	3	4	5	6	7	8	9	10	11	12	13	14	15	16	17
1.02.01.1.06.0001		Penyediaan Komponen Instalasi Listrik/Penerangan Bangunan Kantor														
			Jumlah Paket Komponen Instalasi Listrik/Penerangan Bangunan Kantor yang Disediakan	6 Paket			1 Paket	291.151.290,00	Kota Pekanbaru, Pekanbaru Kota, Sumahlong	PENDAPATAN ASLI DAERAH (PAD)	-	Peningkatan Pelayanan Dasar dan Kualitas SDM	Masyarakat	4 Paket	309.266.600,00	UPT. RUMAH SAKIT UMUM DAERAH ARIFIN ACHMAD
1.02.01.1.06.0004		Penyediaan Bahan Logistik Kantor														
			Jumlah Paket Bahan Logistik Kantor yang Disediakan	28 Paket			8 Paket	1.459.461.290,00	Kota Pekanbaru, Pekanbaru Kota, Sumahlong	PENDAPATAN ASLI DAERAH (PAD)	-	Peningkatan Pelayanan Dasar dan Kualitas SDM	Masyarakat	14 Paket	1.245.407.800,00	UPT. RUMAH SAKIT UMUM DAERAH ARIFIN ACHMAD
1.02.01.1.02.0005		Penyediaan Barang Cetak dan Penggandaan														
			Jumlah Paket Barang Cetak dan Penggandaan yang Disediakan	36 Paket			1 Paket	391.217.535,00	Kota Pekanbaru, Pekanbaru Kota, Sumahlong	PENDAPATAN ASLI DAERAH (PAD)	-	Peningkatan Pelayanan Dasar dan Kualitas SDM	Masyarakat	18 Paket	598.767.595,00	UPT. RUMAH SAKIT UMUM DAERAH ARIFIN ACHMAD
1.02.01.1.06.0007		Penyediaan Bahan/Material														
			Jumlah Paket Bahan/Material yang Disediakan	2 Paket			2 Paket	116.720.600,00	Kota Pekanbaru, Pekanbaru Kota, Sumahlong	PENDAPATAN ASLI DAERAH (PAD)	-	Peningkatan Pelayanan Dasar dan Kualitas SDM	Masyarakat	1 Paket	230.000.000,00	UPT. RUMAH SAKIT UMUM DAERAH ARIFIN ACHMAD
1.02.01.1.06.0009		Penyenggaraan Rapat Koordinasi dan Konsultasi SKPD														
			Jumlah Laporan Penyelenggaraan Rapat Koordinasi dan Konsultasi SKPD	307 Laporan			60 Laporan	415.050.000,00	Kota Pekanbaru, Pekanbaru Kota, Sumahlong	PENDAPATAN ASLI DAERAH (PAD)	-	Peningkatan Pelayanan Dasar dan Kualitas SDM	Masyarakat	107 Laporan	432.696.000,00	UPT. RUMAH SAKIT UMUM DAERAH ARIFIN ACHMAD
1.02.01.1.07		Pengadaan Barang Milik Daerah Penunjang Urusan Pemerintahan Daerah														
			Jumlah jenis pengadaan barang milik daerah penunjang Urusan Pemerintahan Daerah yang diperoleh	3 Jenis			2 Jenis	15.621.272.445,00			-	Peningkatan Pelayanan Dasar dan Kualitas SDM	Masyarakat	3 Jenis	1.245.000.000,00	UPT. RUMAH SAKIT UMUM DAERAH ARIFIN ACHMAD
1.02.01.1.07.0006		Pengadaan Peralatan dan Mesin Lainnya														

NO	KODE	URUSAN / BIDANG URUSAN / PROGRAM / KEGIATAN / SUB KEGIATAN	INDIKATOR PROGRAM / KEGIATAN / SUB KEGIATAN	TARGET AKHIR PERIODE RESTRUKTURISASI OPD	REALISASI CAPAIAN REMA OPD TAHUN 2023	PRAKIRAAN CAPAIAN TARGET RENJIS OPD TAHUN 2024	CAPAIAN KINERJA DAN KERANGKA PENDANAAN						KELOMPOK SASARAN	PRAKIRAAN MAJU RENCANA TAHUN 2024		PERANGKAT DAERAH PEMANGKULANG JAWAB
							TARGET 2025	PAJU INDIKATIF (Rp)	LOKASI	SUMBER DANA	PRIORITAS			TARGET	PAJU INDIKATIF (Rp)	
											NASIONAL	DAERAH				
1	2	3	4	5	6	7	8	9	10	11	12	13	14	15	16	17
			Jumlah Unit Pelayanan dan Meja Lembar yang Disediakan	240 Unit			105 Unit	13.654.575.150,00	Kota Pekanbaru, Pekanbaru Kota, Sumahilang	PENDAPATAN ASLI DAERAH (PAD)	-	Peningkat an Pelayanan Dasar dan Kualitas SDM	Masyarakat	85 Unit	1.000.000.000,00	LPT, RUMAH SAKIT UMUM DAERAH ARIFIN AHMAD
1.02.01.1.07.0010		Pengadaan Sarana dan Prasarana Gedung Kantor atau Bangunan Lainnya														
			Jumlah Unit Sarana dan Prasarana Gedung Kantor atau Bangunan Lainnya yang Disediakan	134 Unit			29 Unit	1.095.594.200,00	Kota Pekanbaru, Pekanbaru Kota, Sumahilang	PENDAPATAN ASLI DAERAH (PAD)	-	Peningkat an Pelayanan Dasar dan Kualitas SDM	Masyarakat	85 Unit	245.000.000,00	LPT, RUMAH SAKIT UMUM DAERAH ARIFIN AHMAD
1.02.01.1.08		Penyediaan Jasa Penunjang Urusan Pemerintahan Daerah	Jumlah jenis/jasa penunjang urusan Pemerintahan Daerah yang dipenuhi	4 Jenis			3 Jenis	49.310.571.360,00			-	Peningkat an Pelayanan Dasar dan Kualitas SDM	Masyarakat	3 Jenis	49.555.575.810,00	LPT, RUMAH SAKIT UMUM DAERAH ARIFIN AHMAD
1.02.01.1.06.0000		Penyediaan Jasa Komunikasi, Sumber Daya Air dan Listrik														
			Jumlah Laporan Penyediaan Jasa Komunikasi, Sumber Daya Air dan Listrik yang Disediakan	80 Laporan			1 Laporan	13.000.571.410,00	Kota Pekanbaru, Pekanbaru Kota, Sumahilang	PENDAPATAN ASLI DAERAH (PAD)	-	Peningkat an Pelayanan Dasar dan Kualitas SDM	Masyarakat	40 Laporan	13.255.575.810,00	LPT, RUMAH SAKIT UMUM DAERAH ARIFIN AHMAD
1.02.01.1.06.0004		Penyediaan Jasa Pelayanan Urus Kantor														
			Jumlah Laporan Penyediaan Jasa Pelayanan Urus Kantor yang Disediakan	1290 Laporan			8 Laporan	35.308.989.971,00	Kota Pekanbaru, Pekanbaru Kota, Sumahilang	PENDAPATAN ASLI DAERAH (PAD)	-	Peningkat an Pelayanan Dasar dan Kualitas SDM	Masyarakat	655 Laporan	35.310.000.000,00	LPT, RUMAH SAKIT UMUM DAERAH ARIFIN AHMAD
1.02.01.1.06		Pemeliharaan Barang Milik Daerah Penunjang Urusan Pemerintahan Daerah	Jumlah jenis barang milik daerah penunjang urusan pemerintah daerah yang dipelihara	6 Jenis			5 Jenis	18.910.734.600,00			-	Peningkat an Pelayanan Dasar dan Kualitas SDM	Masyarakat	6 Jenis	9.999.330.000,00	LPT, RUMAH SAKIT UMUM DAERAH ARIFIN AHMAD
1.02.01.1.06.0001		Penyediaan Jasa Pemeliharaan, Biaya Pemeliharaan dan Pajak Kendaraan Perorangan Dinas atau Kendaraan Dinas Jabatan														
			Jumlah Kendaraan Perorangan Dinas atau Kendaraan Dinas Jabatan yang Dipelihara dan Dibayarkan Pajaknya	74 Unit			13 Unit	492.980.000,00	Kota Pekanbaru, Pekanbaru Kota, Sumahilang	PENDAPATAN ASLI DAERAH (PAD)	-	Peningkat an Pelayanan Dasar dan Kualitas SDM	Masyarakat	37 Unit	475.000.000,00	LPT, RUMAH SAKIT UMUM DAERAH ARIFIN AHMAD
1.02.01.1.06.0002		Penyediaan Jasa Pemeliharaan, Biaya Pemeliharaan, Pajak dan Pertanian Kendaraan Dinas Operasional atau Lapangan														

NO	KODE	URUSAN / BIDANG / URUSAN / PROGRAM / KEGIATAN / SUB KEGIATAN	INDIKATOR PROGRAM / KEGIATAN / SUB KEGIATAN	TARGET AKHIR PERIODE RENSTRA OPD	REALISASI CAPAIAN REJUA OPD TAHUN 2023	PRAKIRAAN CAPAIAN TARGET REJUA OPD TAHUN 2024	CAPAIAN KINERJA DAN KERANGKA PENDANAAN						KELOMPOK SASARAN	PRAKIRAAN MAJU RENCANA TAHUN 2025		PERANGKAT DAERAH PENANGGUNG JAWAB
							TARGET 2025	PAGU INDIKATIF (Rp)	LOKASI	SUMBER DANA	PRIORITAS			TARGET	PAGU INDIKATIF (Rp)	
											NASIONAL	DAERAH				
1	2	3	4	5	6	7	8	9	10	11	12	13	14	15	16	17
			Jumlah Kinciroran Dinas Operasional atau Lapangan yang Dipelihara dan Dibayarkan Pajak dan Pemasannya	106 Unit			11 Unit	413.300.000,00	Kota Pekanbaru, Pekanbaru Kota, Sumahilang	PENDAPATAN ASLI DAERAH (PAD)	-	Peningkate n Pelayanan Dasar dan Kualitas SDM	Masyarakat	53 Unit	848.880.000,00	UPT. RUMAH SAKIT UMUM DAERAH ARIFIN ACHMAD
1.02.01.1.09.0006		Pemeliharaan Perabotan dan Meubel Lainnya														
			Jumlah Perabotan dan Meubel Lainnya yang Dipelihara	2638 Unit			141 Unit	2.142.045.000,00	Kota Pekanbaru, Pekanbaru Kota, Sumahilang	PENDAPATAN ASLI DAERAH (PAD)	-	Peningkate n Pelayanan Dasar dan Kualitas SDM	Masyarakat	1404 Unit	501.800.000,00	UPT. RUMAH SAKIT UMUM DAERAH ARIFIN ACHMAD
1.02.01.1.09.0009		Pemeliharaan/Rehabilitasi Gedung Kantor dan Bangunan Lainnya														
			Jumlah Gedung Kantor dan Bangunan Lainnya yang Dipelihara/Direhabilitasi	18 Unit			8 Unit	11.835.858.800,00	Kota Pekanbaru, Pekanbaru Kota, Sumahilang	PENDAPATAN ASLI DAERAH (PAD)	-	Peningkate n Pelayanan Dasar dan Kualitas SDM	Masyarakat	8 Unit	780.000.000,00	UPT. RUMAH SAKIT UMUM DAERAH ARIFIN ACHMAD
1.02.01.1.09.0011		Pemeliharaan/Rehabilitasi Sarana dan Prasarana Pendukung Gedung Kantor atau Bangunan Lainnya														
			Jumlah Sarana dan Prasarana Pendukung Gedung Kantor atau Bangunan Lainnya yang Dipelihara/Direhabilitasi	1178 Unit			2313 Unit	4.265.550.000,00	Kota Pekanbaru, Pekanbaru Kota, Sumahilang	PENDAPATAN ASLI DAERAH (PAD)	-	Peningkate n Pelayanan Dasar dan Kualitas SDM	Masyarakat	888 Unit	4.265.550.000,00	UPT. RUMAH SAKIT UMUM DAERAH ARIFIN ACHMAD
1.02.01.1.10		Peningkatan Pelayanan BLUD	Pemrose Jayanan BLUD	1000 Pasien			100 Pasien	480.000.000.000,00			-	Peningkate n Pelayanan Dasar dan Kualitas SDM	Masyarakat	1000 Pasien	500.000.000.000,00	UPT. RUMAH SAKIT UMUM DAERAH ARIFIN ACHMAD
1.02.01.1.10.0001		Pelayanan dan Penunjang Pelayanan BLUD														
			Jumlah BLUD yang Meyediakan Pelayanan dan Penunjang Pelayanan	70 Unit Kerja			21 Unit Kerja	480.000.000.000,00	Kota Pekanbaru, Pekanbaru Kota, Sumahilang	PENDAPATAN DARI BLUD	-	Peningkate n Pelayanan Dasar dan Kualitas SDM	Masyarakat	70 Unit Kerja	500.000.000.000,00	UPT. RUMAH SAKIT UMUM DAERAH ARIFIN ACHMAD

NO	KODE	URUSAN / BIDANG URUSAN / PROGRAM / KEGIATAN / SUB KEGIATAN	INDIKATOR PROGRAM / KEGIATAN / SUB KEGIATAN	TARGET AKHIR PERIODE RESTRUKTURISASI OPD	REALISASI CAPAIAN RENCANA OPD TAHUN 2023	PENCAPAIAN CAPAIAN TARGET RENCANA OPD TAHUN 2024	CAPAIAN KINERJA DAN KEWANGCANAAN PENDANAAN						KELOMPOK SASARAN	PRAKIRAAN MAJU RENCANA TAHUN 2025		PERANGKAT DAERAH PENANGGUNG JAWAB
							TARGET 2025	PAGU INDIKATIF (Rp)	LOKASI	SUMBER DANA	PRIORITAS			TARGET	PAGU INDIKATIF (Rp)	
											NASIONAL	DAERAH				
1	2	3	4	5	6	7	8	9	10	11	12	13	14	15	16	17
2.	1.02.02.	PROGRAM PEMENUHAN UPAYA KESEHATAN PERORANGAN DAN UPAYA KESEHATAN MASYARAKAT	Jumlah Penduduk Yang Menjadi Peserta Pemenuhan Santunan Iuran (PIB) Rasio Doyo Tampeng Rumah Sakit Bujukan Persentase Capaian SPM Kabupaten/Kota Se Provinsi Riau Rasio Doyo Tampeng Rumah Sakit Bujukan Jumlah Penduduk Yang Menjadi Peserta Pemenuhan Santunan Iuran (PIB) Jumlah Penduduk Yang Menjadi Peserta Pemenuhan Santunan Iuran (PIB) Persentase Capaian SPM Kabupaten/Kota Se Provinsi Riau	3150000 jiwa 88% 1,27 Per 1000 Penduduk 3150000 jiwa 88% 1,27 Per 1000 Penduduk 750000 Orang 1,27 Per 1000 Penduduk 3150000 jiwa 88% 1,27 Per 1000 Penduduk			0 Orang 0 Per 1000 Penduduk 0 Persen 1,27 Per 1000 Penduduk 3100000 jiwa 88% 1,27 Per 1000 Orang 88% 1,27 Per 1000 Penduduk 750000 Orang 1,27 Per 1000 Penduduk 3150000 jiwa 88% 1,27 Per 1000 Penduduk	68.557.420.565,00						3150000 jiwa 88% 1,27 Per 1000 Penduduk 3150000 jiwa 88% 1,27 Per 1000 Penduduk 3150000 jiwa 88% 1,27 Per 1000 Penduduk 3150000 jiwa 88% 1,27 Per 1000 Penduduk	110.596.888.011,00	
	1.02.02.1.D1	Penyediaan Fasilitas Pelayanan, Sarana, Prasarana dan Alat Kesehatan untuk UKM Rujukan, UKM dan UKM Rujukan Tingkat Daerah Provinsi	Persentase Keterlaksanaan Sarana, Prasarana dan Alat Kesehatan untuk UKM Rujukan, UKM dan UKM Rujukan Tingkat Daerah Provinsi	80% Persen			80 Persen	00.881.388.845,00			-	Peningkatan Pelayanan Dasar dan Kualitas SDM	Masyarakat	80% Persen	108.601.730.700,00	UPT. RUWAH SAWIT UMUM DAERAH ARIFIN ACHMAD
	1.02.02.1.D1.0009	Rehabilitasi dan Pemeliharaan Rumah Sakit														
			Jumlah Sarana, Prasarana dan Alat Kesehatan yang Dilakukan Rehabilitasi dan Pemeliharaan oleh Rumah Sakit	481 Unit			228 Unit	4.106.645.200,00	Kota Pekanbaru, Pekanbaru Kota, Sumahilang	PENDAPATAN ASLI DAERAH (PAD)	-	Peningkatan Pelayanan Dasar dan Kualitas SDM	Masyarakat	240 Unit	10.024.235.000,00	UPT. RUWAH SAWIT UMUM DAERAH ARIFIN ACHMAD
	1.02.02.1.D1.0010	Pengadaan Alat Kesehatan/Alat Penunjang Medis Fasilitas Layanan Kesehatan	Jumlah Alat Kesehatan/Wat Penunjang Medis Fasilitas Layanan Kesehatan yang Disediakan	1278 Unit			410 Unit	38.454.537.645,00	Kota Pekanbaru, Pekanbaru Kota, Sumahilang	PENDAPATAN ASLI DAERAH (PAD)	-	Peningkatan Pelayanan Dasar dan Kualitas SDM	Masyarakat	773 Unit	43.647.545.000,00	UPT. RUWAH SAWIT UMUM DAERAH ARIFIN ACHMAD
	1.02.02.1.D1.0016	Pengadaan Barang Penunjang Operasional Rumah Sakit														
			Jumlah Barang Penunjang Operasional Rumah Sakit yang Disediakan	10539 Unit			850 Unit	3.566.719.000,00	Kota Pekanbaru, Pekanbaru Kota, Sumahilang	PENDAPATAN ASLI DAERAH (PAD)	-	Peningkatan Pelayanan Dasar dan Kualitas SDM	Masyarakat	700181 Unit	6.130.838.100,00	UPT. RUWAH SAWIT UMUM DAERAH ARIFIN ACHMAD
	1.02.02.1.D1.0017	Pemeliharaan Alat Kesehatan/Alat Penunjang Medis Fasilitas Layanan Kesehatan														

NO	KODE	URUSAN / BIDANG URUSAN / PROGRAM / KEGIATAN / SUB KEGIATAN	INDIKATOR PROGRAM / KEGIATAN / SUB KEGIATAN	TARGET AKHIR PERIODE RENSTRA OPD	REALISASI CAPAIAN RENJA OPD TAHUN 2023	PRAKIRAAN CAPAIAN TARGET RENJA OPD TAHUN 2024	CAPAIAN KINERJA DAN KERANGKA PENDANAAN						KELompok SASARAN	PRAKIRAAN MAJU RENCANA TAHUN 2025		PERANGKAT DAERAH PENANGGUNG JAWAB
							TARGET 2025	PAGU INDIKATIF (Rp)	LOKASI	SUMBER DANA	PRIORITAS			TARGET	PAGU INDIKATIF (Rp)	
											NASIONAL	DAERAH				
1	2	3	4	5	6	7	8	9	10	11	12	13	14	15	16	17
			Jumlah Air Kesehatan/Alat Perangong Medis/Fasilitas Layanan Kesehatan yang Terpeltora Sesuai Standar	7056 Unit			2657 Unit	15.000.000.000,00	Kota Pekanbaru, Pekanbaru Kota, Sumahlang	PENDAPATAN ASLI DAERAH (PAD)	-	Peningkatan Pelayanan Dasar dan Kualitas SDM	Masyarakat	3638 Unit	15.000.000.000,00	UPT. RUMAH SAKIT UMUM DAERAH ARIFIN ACHMAD
1.02.02.1.01.0026		Pengembangan Rumah Sakit														
			Jumlah Rumah sakit yang ditingkatkan sarana, prasarana, alat kesehatan dan SDM agar sesuai standar jenis pelayanan rumah sakit berdasarkan jenis rumah sakit yang memenuhi rasio tempat tidur terhadap jumlah penduduk minimal 1:1000 dan/atau dalam rangka peningkatan kapasitas pelayanan rumah sakit	17 Unit			10 Unit	1.135.000.000,00	Kota Pekanbaru, Pekanbaru Kota, Sumahlang	PENDAPATAN ASLI DAERAH (PAD)	-	Peningkatan Pelayanan Dasar dan Kualitas SDM	Masyarakat	5 Unit	23.000.000.000,00	UPT. RUMAH SAKIT UMUM DAERAH ARIFIN ACHMAD
1.02.02.1.01.0027		Pengadaan Obat, Bahan Habis Pakai, Bahan Medis Habis Pakai, Vaksin, Makanan dan Minuman di Fasilitas Kesehatan														
			Jumlah Obat, Bahan Habis Pakai, Bahan Medis Habis Pakai, Vaksin, Makanan dan Minuman di Fasilitas Kesehatan yang disediakan	40 Paket			17 Paket	4.597.488.100,00	Kota Pekanbaru, Pekanbaru Kota, Sumahlang	PENDAPATAN ASLI DAERAH (PAD)	-	Peningkatan Pelayanan Dasar dan Kualitas SDM	Masyarakat	24 Paket	4.799.117.100,00	UPT. RUMAH SAKIT UMUM DAERAH ARIFIN ACHMAD
1.02.02.1.02		Penyediaan Layanan Kesehatan untuk UKP Rujukan, LKM dan UKM Rujukan Tingkat Daerah Provinsi	Persentase Penyediaan Layanan Kesehatan untuk UKP Rujukan, LKM dan UKM Rujukan Tingkat Daerah Provinsi	100%Persen 100%Persen 100%Persen			100 Persen	315.131.311,00			-	Peningkatan Pelayanan Dasar dan Kualitas SDM	Masyarakat	100%Persen 100%Persen 100%Persen	315.131.311,00	UPT. RUMAH SAKIT UMUM DAERAH ARIFIN ACHMAD
1.02.02.1.02.0009		Pengelolaan Pelayanan Promosi Kesehatan														
			Jumlah Dokumen Hasil Pengelolaan Pelayanan Promosi Kesehatan	22 Dokumen			2 Dokumen	315.131.311,00	Kota Pekanbaru, Pekanbaru Kota, Sumahlang	PENDAPATAN ASLI DAERAH (PAD)	-	Peningkatan Pelayanan Dasar dan Kualitas SDM	Masyarakat	11 Dokumen	315.131.311,00	UPT. RUMAH SAKIT UMUM DAERAH ARIFIN ACHMAD
1.02.02.1.03		Penyempurnaan Sistem Informasi Kesehatan Secara Terintegrasi	Persentase Terseleksiannya sistem informasi terintegrasi	100%Persen			100 Persen	1.800.000.000,00			-	Peningkatan Pelayanan Dasar dan Kualitas SDM	Masyarakat	100%Persen	1.800.000.000,00	UPT. RUMAH SAKIT UMUM DAERAH ARIFIN ACHMAD
1.02.02.1.03.0002		Pengelolaan Sistem Informasi Kesehatan														

NO	KODE	URUSAN / BIDANG URUSAN / PROGRAM / KEGIATAN / SUB KEGIATAN	INDIKATOR PROGRAM / KEGIATAN / SUB KEGIATAN	TARGET AKHIR PERIODE RESTRUKTURISASI OPD	REALISASI CAPAIAN REJUA OPD TAHUN 2023	PRAKORAN CAPAIAN TARGET REJUA OPD TAHUN 2024	CAPAIAN KINERJA DAN KERANGKA PENDANAAN						KELOMPOK SASARAN	PRAKORAN MAJU RENCANA TAHUN 2025		PERANGKAT DAERAH PENANGGUNG JAWAB
							TARGET 2025	PAGU INDIKATIF (Rp)	LOKASI	SUMBER DANA	PRIORITAS			TARGET	PAGU INDIKATIF (Rp)	
											NASIONAL	DAERAH				
1	2	3	4	5	6	7	8	9	10	11	12	13	14	15	16	17
			Jumlah Dokumen Hasil Pengecekan Sistem Informasi Kesehatan	84 Dokumen			12 Dokumen	1.310.989.616,00	Kota Pekanbaru, Pekanbaru Kota, Sumahilang	PENDAPATAN ASLI DAERAH (PAD)	-	Peningkata n Pelayanan Dasar dan Kualitas SDM	Masyarakat	47 Dokumen	1.800.000.000,00	UPT. RUMAH SAKIT UMUM DAERAH ARIFIN ACHMAD
	1.02.02.1.04	Peneraian Icti Rumah Sakit Kelas B dan Fasilitas Pelayanan Kesehatan Tingkat Daerah Provinsi	Persentase peneraian Rumah Sakit Kelas B dan Fasilitas Pelayanan Kesehatan Tingkat Daerah yang direkomendasikan	100 Persen			100 Persen	449.969.583,00			-	Peningkata n Pelayanan Dasar dan Kualitas SDM	Masyarakat	100 Persen	280.000.000,00	UPT. RUMAH SAKIT UMUM DAERAH ARIFIN ACHMAD
	1.02.02.1.04.0002	Peningkatan Tata Kelola Rumah Sakit														
			Jumlah Rumah Sakit yang Melakukan Peningkatan Tata Kelola Sesuai Standar	134 Unit			20 Unit	449.969.583,00	Kota Pekanbaru, Pekanbaru Kota, Sumahilang	PENDAPATAN ASLI DAERAH (PAD)	-	Peningkata n Pelayanan Dasar dan Kualitas SDM	Masyarakat	72 Unit	280.000.000,00	UPT. RUMAH SAKIT UMUM DAERAH ARIFIN ACHMAD
3.	1.02.03	PROGRAM PENINGKATAN KAPASITAS SUMBER DAYA MANUSIA KESEHATAN	Persentase Fasilitas Kesehatan Pemerintah Mewakili Tenaga Kesehatan Sesuai Standar	80 Persen			80 Persen	4.567.496.587,00						80 Persen	5.483.155.000,00	
	1.02.03.1.02	Pengembangan Mutu dan Peningkatan Kompetensi Teknis Sumber Daya Manusia Kesehatan Tingkat Daerah Provinsi	Persentase Sumber Daya Manusia Kesehatan yang ditingkatkan Kompetensinya	100 Persen			100 Persen	4.567.496.587,00			-	Peningkata n Pelayanan Dasar dan Kualitas SDM	Masyarakat	100 Persen	5.483.155.000,00	UPT. RUMAH SAKIT UMUM DAERAH ARIFIN ACHMAD
	1.02.03.1.02.0001	Peningkatan Kompetensi dan Kualifikasi Sumber Daya Manusia Kesehatan														
			Jumlah Sumber Daya Manusia Kesehatan Kompetensi dan Kualifikasi Meningkat	7719 Orang			2870 Orang	4.567.496.587,00	Kota Pekanbaru, Pekanbaru Kota, Sumahilang	PENDAPATAN ASLI DAERAH (PAD)	-	Peningkata n Pelayanan Dasar dan Kualitas SDM	Masyarakat	4200 Orang	5.483.155.000,00	UPT. RUMAH SAKIT UMUM DAERAH ARIFIN ACHMAD
J U M L A H								640.135.403.215,00							676.951.677.924,00	

Tabel 4.4 - Rencana Kerja Dinas Kesehatan Provinsi Riau (UPT Bersifat Khusus Rumah Sakit Jiwa Tampan) Tahun 2025

NO	KODE	URUSAN / BIDANG / URUSAN / PROGRAM / KEGIATAN / SUB KEGIATAN	INDIKATOR PROGRAM / KEGIATAN / SUB KEGIATAN	TARGET AKHIR PERIODE RENSTRA OPD	REALISASI CAPAIAN RENJA OPD TAHUN 2023	PRAKIRAAN CAPAIAN TARGET RENJA OPD TAHUN 2024	CAPAIAN KINERJA DAN KERANGKA PENDANAAN						KELOMPOK SASARAN	PRAKIRAAN MAJU RENCANA TAHUN 2025		PERANGKAT DAERAH PEMANGGUNG JAWAB	
							TARGET 2025	PAGU BUDIKATIF (Rp)	LOKASI	SUMBER DANA	PRIORITAS			TARGET	PAGU BUDIKATIF (Rp)		
											NASIONAL	DAERAH					
1	2	3	4	5	6	7	8	9	10	11	12	13	14	15	16	17	
		UPT. RUMAH SAKIT JIWA TAMPAN						73.523.061.098,00							162.733.214.866,00		
1		URUSAN PEMERINTAHAN WAJIB YANG BERKAITAN DENGAN PELAYANAN DASAR						73.523.061.098,00							162.733.214.866,00		
	1.02	URUSAN PEMERINTAHAN BIDANG KESEHATAN						73.523.061.098,00							162.733.214.866,00		
1.	1.02.01	PROGRAM PENUNJANG URUSAN PEMERINTAHAN DAERAH PROVINSI	Perwujudan Penuhannya Kabupaten Pelayanan Administrasi/Perkantoran Bidang Kesehatan	100 Person			100 Person	53.309.430.952,00						900 Person	48.142.887.914,00		
	1.02.01.1.05	Administrasi Kepegawaian Perangkat Daerah	Jumlah Jenis Ijuran Administrasi Kepegawaian yang difasilitasi	2 Jenis			2 Jenis	326.900.000,00					Peningkatan Pelayanan Dasar dan Kualitas SOM	Administrasi Perkantoran	2 Jenis	715.000.000,00	UPT. RUMAH SAKIT JIWA TAMPAN
	1.02.01.1.05.0002	Pengadaan Pakelan Dinas Beserta Atribut Kelengkapannya															
			Jumlah Paket Pakelan Dinas Beserta Atribut Kelengkapan	833 Paket			1 Paket	336.900.000,00	Kota Pekanbaru, Binawidya, Simpangbaru	PENDAPATAN ASLI DAERAH (PAD)		Peningkatan Pelayanan Dasar dan Kualitas SOM	Administrasi Perkantoran	333 Paket	715.000.000,00	UPT. RUMAH SAKIT JIWA TAMPAN	
	1.02.01.1.06	Administrasi Unsur Perangkat Daerah	Jumlah jenis layanan administrasi unsur yang dipenuhi	6 Jenis			6 Jenis	2.401.389.158,00					Peningkatan Pelayanan Dasar dan Kualitas SOM	Administrasi Perkantoran	6 Jenis	2.895.000.000,00	UPT. RUMAH SAKIT JIWA TAMPAN
	1.02.01.1.06.0001	Penyediaan Komponen Instalasi Listrik/Penerangan Bangunan Kantor															
			Jumlah Paket Komponen Instalasi Listrik/Penerangan Bangunan Kantor yang Disediakan	8 Paket			1 Paket	100.090.000,00	Kota Pekanbaru, Binawidya, Simpangbaru	PENDAPATAN ASLI DAERAH (PAD)		Peningkatan Pelayanan Dasar dan Kualitas SOM	Administrasi Perkantoran	4 Paket	165.000.000,00	UPT. RUMAH SAKIT JIWA TAMPAN	
	1.02.01.1.06.0002	Penyediaan Perakitan dan Peralengkapan Kantor															

NO	KODE	URUSAN / BIDANG URUSAN / PROGRAM / KEGIATAN / SUB KEGIATAN	INDIKATOR PROGRAM / KEGIATAN / SUB KEGIATAN	TARGET AKHIR PERIODE RENSTRA OPD	REALISASI CAPAIAN RENJA OPD TAHUN 2023	PRAKIRAAN CAPAIAN TARGET RENJA OPD TAHUN 2024	CAPAIAN KINERJA DAN KERANGKA PENDANAAN					KELOMPOK SASARAN	PRAKIRAAN MALU RENCANA TAHUN 2024		PERANGKAT DAERAH PEMANGGUNG JAWAB	
							TARGET 2024	PAU INDIKATIF (Rp)	LOKASI	SUMBER DANA	PRIORITAS		TARGET	PAU INDIKATIF (Rp)		
											NASIONAL					DAERAH
1	2	3	4	5	6	7	8	9	10	11	12	13	14	15	16	17
			Jumlah Paket Perawatan dan Pengalokasian Faktor yang Diperlukan	36 Paket			9 Paket	1.228.319.799,00	Kota Pekanbaru, Binawidya, Simpangbaru	PENDAPATAN ASLI DAERAH (PAD)	-	Peningkatan Pelayanan Dasar dan Kualitas SDM	Administrasi Perkantoran	18 Paket	1.450.000.000,00	LPT. RUMAH SAKIT JIWA TAMPAN
1.02.01.1.06.0004		Penyediaan Bahan Logistik Kantor														
			Jumlah Paket Bahan Logistik Kantor yang Diperlukan	25 Paket			3 Paket	649.966.499,00	Kota Pekanbaru, Binawidya, Simpangbaru	PENDAPATAN ASLI DAERAH (PAD)	-	Peningkatan Tata Kelola	Administrasi Perkantoran	14 Paket	625.000.000,00	LPT. RUMAH SAKIT JIWA TAMPAN
1.02.01.1.06.0005		Penyediaan Barang Cetak dan Penggandaan														
			Jumlah Paket Barang Cetak dan Penggandaan yang Diperlukan	36 Paket			2 Paket	49.150.180,00	Kota Pekanbaru, Binawidya, Simpangbaru	PENDAPATAN ASLI DAERAH (PAD)	-	Peningkatan Pelayanan Dasar dan Kualitas SDM	Administrasi Perkantoran	18 Paket	110.000.000,00	LPT. RUMAH SAKIT JIWA TAMPAN
1.02.01.1.06.0009		Penyelenggaraan Rapat Koordinasi dan Konsultasi SKPD														
			Jumlah Laporan Penyelenggaraan Rapat Koordinasi dan Konsultasi SKPD	367 Laporan			267 Laporan	453.900.090,00	Kota Pekanbaru, Binawidya, Simpangbaru	PENDAPATAN ASLI DAERAH (PAD)	-	Peningkatan Pelayanan Dasar dan Kualitas SDM	Administrasi Perkantoran	167 Laporan	625.000.000,00	LPT. RUMAH SAKIT JIWA TAMPAN
1.02.01.1.07		Pengadaan Barang Milik Daerah Penunjang Urusan Pemerintahan Daerah														
			Jumlah jenis pengadaan barang milik daerah penunjang Urusan Pemerintahan Daerah yang dipenuhi	3 Jenis			4 Jenis	7.851.294.000,00			-	Peningkatan Pelayanan Dasar dan Kualitas SDM	Administrasi Perkantoran	3 Jenis	0,00	LPT. RUMAH SAKIT JIWA TAMPAN
1.02.01.1.07.0009		Pengadaan Gedung Kantor atau Bangunan Lainnya														
			Jumlah Unit Gedung Kantor atau Bangunan Lainnya yang Diperlukan	1 Unit			1 Unit	7.851.294.000,00	Kota Pekanbaru, Binawidya, Simpangbaru	PENDAPATAN ASLI DAERAH (PAD)	-	Peningkatan Pelayanan Dasar dan Kualitas SDM	Administrasi Perkantoran	0 Unit	0,00	LPT. RUMAH SAKIT JIWA TAMPAN
1.02.01.1.08		Penyediaan Jasa Penunjang Urusan Pemerintahan Daerah														
			Jumlah jenis jasa penunjang urusan Pemerintahan Daerah yang dipenuhi	4 Jenis			2 Jenis	9.012.613.380,00			-	Peningkatan Pelayanan Dasar dan Kualitas SDM	Administrasi Perkantoran	3 Jenis	10.510.000.000,00	LPT. RUMAH SAKIT JIWA TAMPAN
1.02.01.1.06.0002		Penyediaan Jasa Komunikasi, Sumber Daya Air dan Listrik														

NO	KODE	URUSAN / BIDANG URUSAN / PROGRAM / KEGIATAN / SUB KEGIATAN	INDIKATOR PROGRAM / KEGIATAN / SUB KEGIATAN	TARGET AKHIR PERIODE RENSTRA OPD	REALISASI CAPAIAN RENJA OPD TAHUN 2023	PRAKIRAAN CAPAIAN TARGET RENJA OPD TAHUN 2024	CAPAIAN KINERJA DAN KERANGKA PENDANAAN						KELOMPOK SASARAN	PRAKIRAAN MAJU RENJANA TAHUN 2025		PERANGKAT DAERAH PENANGGUNG JAWAB
							TARGET 2025	PAGU INDIKATIF (Rp)	LOKASI	SUMBER DANA	PRIORITAS			TARGET	PAGU INDIKATIF (Rp)	
											NASIONAL	DAERAH				
1	2	3	4	5	6	7	8	9	10	11	12	13	14	15	16	17
			Jumlah Laporan Penyediaan Jasa Komunikasi, Sumber Daya Air dan Listrik yang Disediakan	80 Laporan			12 Laporan	2.274.650.900,00	Kota Pekanbaru, Binawidya, Simpangbaru	PENDAPATAN ASLI DAERAH (PAD)	-	Peningkatan Pelayanan Dasar dan Kualitas SDM	Administrasi Perkantoran	40 Laporan	2.650.000.000,00	UPT. RUMAH SAKIT JAWA TAMPAN
1.02.01.1.05.0004		Penyediaan Jasa Pelayanan Umum Kantor														
			Jumlah Laporan Penyediaan Jasa Pelayanan Umum Kantor yang Disediakan	1295 Laporan			3 Laporan	6.736.162.480,00	Kota Pekanbaru, Binawidya, Simpangbaru	PENDAPATAN ASLI DAERAH (PAD)	-	Peningkatan Pelayanan Dasar dan Kualitas SDM	Administrasi Perkantoran	685 Laporan	7.860.000.000,00	UPT. RUMAH SAKIT JAWA TAMPAN
1.02.01.1.09		Pemeliharaan Sarung MUK Daerah Perukung Unsur Pemerintahan Daerah	Jumlah jenis barang milik daerah perukung unsur pemerintah daerah yang dipelihara	6 Jenis			6 Jenis	1.217.146.500,00			-	Peningkatan Pelayanan Dasar dan Kualitas SDM	Administrasi Perkantoran	6 Jenis	1.453.000.000,00	UPT. RUMAH SAKIT JAWA TAMPAN
1.02.01.1.09.0001		Penyediaan Jasa Pemeliharaan, Biaya Pemeliharaan dan Pajak Kendaraan Perorangan Dinas atau Kendaraan Dinas Jabatan														
			Jumlah Kendaraan Perorangan Dinas atau Kendaraan Dinas Jabatan yang Dipelihara dan Dibayarkan Pajaknya	74 Unit			9 Unit	310.501.500,00	Kota Pekanbaru, Binawidya, Simpangbaru	PENDAPATAN ASLI DAERAH (PAD)	-	Peningkatan Pelayanan Dasar dan Kualitas SDM	Administrasi Perkantoran	37 Unit	363.000.000,00	UPT. RUMAH SAKIT JAWA TAMPAN
1.02.01.1.09.0002		Penyediaan Jasa Pemeliharaan, Biaya Pemeliharaan, Pajak dan Perizinan Kendaraan Dinas Operasional atau Lapangan														
			Jumlah Kendaraan Dinas Operasional atau Lapangan yang Dipelihara dan Dibayarkan Pajak dan Perizinannya	196 Unit			9 Unit	255.500.000,00	Kota Pekanbaru, Binawidya, Simpangbaru	PENDAPATAN ASLI DAERAH (PAD)	-	Peningkatan Pelayanan Dasar dan Kualitas SDM	Administrasi Perkantoran	53 Unit	300.000.000,00	UPT. RUMAH SAKIT JAWA TAMPAN
1.02.01.1.09.0006		Pemeliharaan Peralatan dan Mesin Lainnya														
			Jumlah Peralatan dan Mesin Lainnya yang Dipelihara	2836 Unit			500 Unit	651.145.000,00	Kota Pekanbaru, Binawidya, Simpangbaru	PENDAPATAN ASLI DAERAH (PAD)	-	Peningkatan Pelayanan Dasar dan Kualitas SDM	Administrasi Perkantoran	1424 Unit	790.000.000,00	UPT. RUMAH SAKIT JAWA TAMPAN
1.02.01.1.10		Peningkatan Pelayanan BLUD	Persentase layanan BLUD	100 Persen			100 Persen	32.469.567.914,00			-	Peningkatan Pelayanan Dasar dan Kualitas SDM	Masyarakat	100 Persen	32.469.567.914,00	UPT. RUMAH SAKIT JAWA TAMPAN
1.02.01.1.10.0001		Pelayanan dan Perukung Pelayanan BLUD														

NO	KODE	URUSAN / BIDANG URUSAN / PROGRAM / KEGIATAN / SUB KEGIATAN	INDIKATOR PROGRAM / KEGIATAN / SUB KEGIATAN	TARGET AKHIR PERIODE RENSTRA OPD	REALISASI CAPAIAN REJUA OPD TAHUN 2023	PRAKIRAAN CAPAIAN TARGET REJUA OPD TAHUN 2024	CAPAIAN KINERJA DAN KERANGKA PENDANAAN						KELOMPOK SASARAN	PRAKIRAAN MALU RENCANA TAHUN 2025		PERANGKAT DAERAH PENANGGUNG JAWAB
							TARGET 2025	PAGU INDIKATIF (Rp)	LOKASI	SUMBER DANA	PRIORITAS			TARGET	PAGU INDIKATIF (Rp)	
											NASIONAL	DAERAH				
1	2	3	4	5	6	7	8	9	10	11	12	13	14	15	16	17
			Jumlah BLUD yang Menyediakan Pelayanan dan Penunjang Pelayanan	70 Unit Kerja			16 Unit Kerja	32.469.887.914,00	Kota Pekanbaru, Binawidya, Simpangbaru	PENDAPATAN DARI BLUD	-	Peningkatan Pelayanan Dasar dan Kualitas SOM	Masyarakat	70 Unit Kerja	32.469.887.914,00	UPT. RUMAH SAKIT JAWA TAMPAN
2	1.02.02	PROGRAM PEMENUHAN UPAYA KESEHATAN PERDRANGAN DAN UPAYA KESEHATAN MASYARAKAT	Jumlah Penduduk Yang Menjadi Peserta Pemeliharaan Dantosa Iuran (PBI) Rasio Daya Tampung Rumah Sakit Rujukan Persentase Capaian SPM Kabupaten/Kota Se Provinsi Riau Rasio Daya Tampung Rumah Sakit Rujukan Jumlah Penduduk Yang Menjadi Peserta Pemeliharaan Dantosa Iuran (PBI) Jumlah Penduduk Yang Menjadi Peserta Pemeliharaan Dantosa Iuran (PBI) Persentase Capaian SPM Kabupaten se-Propinsi Persentase Capaian SPM Kabupaten/Kota Se Provinsi Riau	3150000 Jiwa 85% 1,27 Per 1000 Penduduk 3150000 Jiwa 85% 1,27 Per 1000 Penduduk 750000 Orang 85% 86 Persen			0 Orang 0 Per 1000 Penduduk 0 Persen 1,26 Per 1000 Penduduk 3150000 Jiwa 860000 Orang 86% 86 Persen	16.596.754.096,80						3150000 Jiwa 85% 1,27 Per 1000 Penduduk 3150000 Jiwa 85% 1,27 Per 1000 Penduduk 750000 Orang 85% 1,27 Per 1000 Penduduk 3150000 Jiwa 85% 1,27 Per 1000 Penduduk	110.080.523.000,00	
	1.02.02.1.01	Penyediaan Fasilitas Pelayanan, Sarana, Prasarana dan Alat Kesehatan untuk UKP Rujukan, UKM dan UKM Rujukan Tingkat Daerah Provinsi	Persentase Ketersediaan Sarana, Prasarana dan Alat Kesehatan untuk UKP Rujukan, UKM dan UKM Rujukan Tingkat Daerah Provinsi	85%Persen			60 Persen	10.162.130.508,00			-	Peningkatan Pelayanan Dasar dan Kualitas SOM	Masyarakat	85%Persen	107.565.523.000,00	UPT. RUMAH SAKIT JAWA TAMPAN
	1.02.02.1.01.0000	Rehabilitasi dan Pemeliharaan Rumah Sakit														
			Jumlah Sarana, Prasarana dan Alat Kesehatan yang Didukung Rehabilitasi dan Pemeliharaan oleh Rumah Sakit	451 Unit			7 Unit	4.945.652.000,00	Kota Pekanbaru, Binawidya, Simpangbaru	PENDAPATAN ASLI DAERAH (PAD)	-	Peningkatan Pelayanan Dasar dan Kualitas SOM	Masyarakat	240 Unit	4.600.000.000,00	UPT. RUMAH SAKIT JAWA TAMPAN
	1.02.02.1.01.0010	Pengadaan Alat Kesehatan/Alat Penunjang Medis Fasilitas Layanan Kesehatan														
			Jumlah Alat Kesehatan/Alat Penunjang Medis Fasilitas Layanan Kesehatan yang Didukung	1278 Unit			174 Unit	2.500.000.000,00	Kota Pekanbaru, Binawidya, Simpangbaru	PENDAPATAN ASLI DAERAH (PAD)	-	Peningkatan Pelayanan Dasar dan Kualitas SOM	Masyarakat	773 Unit	22.500.000.000,00	UPT. RUMAH SAKIT JAWA TAMPAN
	1.02.02.1.01.0016	Pengadaan Barang Penunjang Operasional Rumah Sakit														

NO	KODE	URUSAN / BIDANG URUSAN / PROGRAM / KEGIATAN / SUB KEGIATAN	INDIKATOR PROGRAM / KEGIATAN / SUB KEGIATAN	TARGET AKHIR PERIODE RENSTRA OPD	REALISASI CAPAIAN RENJA OPD TAHUN 2023	PRAKIRAAN CAPAIAN TARGET RENJA OPD TAHUN 2024	CAPAIAN KINERJA DAN KERANGKA PENDANAAN						KELOMPOK SASARAN	PRAKIRAAN MAJU RENCANA TAHUN 2026		PERANGKAT DAERAH PENANGGUNG JAWAB
							TARGET 2025	PAGU INDIKATIF (Rp)	LOKASI	SUMBER DANA	PRIORITAS			TARGET	PAGU INDIKATIF (Rp)	
											NASIONAL	DAERAH				
1	2	3	4	5	6	7	8	9	10	11	12	13	14	15	16	17
			Jumlah Barang Penunjang Gerontologi Rumah Sakit yang Disediakan	105239 Unit			627 Unit	1.045.546.908,00	Kota Pekanbaru, Binawidya, Simpangbaru	PENDAPATAN ASLI DAERAH (PAD)	-	Peningkatan Pelayanan Dasar dan Kualitas SDM	Masyarakat	700101 Unit	1.350.000.000,00	UPT. RUMAH SAKIT JIWA TAMPAN
1.02.02.1.01.0017		Perencanaan Alat Kesehatan/Alat Penunjang Medik Fasilitas Layanan Kesehatan														
			Jumlah Alat Kesehatan/Alat Penunjang Medik Fasilitas Layanan Kesehatan yang Terpeliharasi Sesuai Standar	7056 Unit			40 Unit	420.000.000,00	Kota Pekanbaru, Binawidya, Simpangbaru	PENDAPATAN ASLI DAERAH (PAD)	-	Peningkatan Pelayanan Dasar dan Kualitas SDM	Masyarakat	3536 Unit	580.000.000,00	UPT. RUMAH SAKIT JIWA TAMPAN
1.02.02.1.01.0026		Pengembangan Rumah Sakit														
			Jumlah Rumah sakit yang dilengkapi sarana, prasarana, alat kesehatan dan SDM agar sesuai standar jenis pelayanan rumah sakit berdasarkan kelas rumah sakit yang memenuhi rasio terpadat baik terhadap jumlah penduduk minimal 1:1000 dan/atau dalam rangka peningkatan kapasitas pelayanan rumah sakit	17 Unit			2 Unit	4.247.932.000,00	Kota Pekanbaru, Binawidya, Simpangbaru	PENDAPATAN ASLI DAERAH (PAD)	-	Peningkatan Pelayanan Dasar dan Kualitas SDM	Masyarakat	5 Unit	78.455.523.000,00	UPT. RUMAH SAKIT JIWA TAMPAN
1.02.02.1.02		Penyediaan Layanan Kesehatan untuk UKP Rujukan, UKM dan UKM Rujukan Tingkat Daerah Provinsi	Persentase Penyediaan Layanan Kesehatan untuk UKP Rujukan, UKM dan UKM Rujukan Tingkat Daerah Provinsi	100 Persen 100 Persen 100 Persen 100 Persen			100 Persen	2.306.223.158,00			-	Peningkatan Pelayanan Dasar dan Kualitas SDM	Masyarakat	100 Persen 100 Persen 100 Persen 100 Persen	2.480.000.000,00	UPT. RUMAH SAKIT JIWA TAMPAN
1.02.02.1.02.0008		Pengelolaan Pelayanan Kesehatan Lingkungan														
			Jumlah Dokumen Hasil Pengelolaan Pelayanan Kesehatan Lingkungan	36 Dokumen			3 Dokumen	1.129.992.000,00	Kota Pekanbaru, Binawidya, Simpangbaru	PENDAPATAN ASLI DAERAH (PAD)	-	Peningkatan Pelayanan Dasar dan Kualitas SDM	Masyarakat	16 Dokumen	1.500.000.000,00	UPT. RUMAH SAKIT JIWA TAMPAN
1.02.02.1.02.0009		Pengelolaan Pelayanan Promosi Kesehatan														
			Jumlah Dokumen Hasil Pengelolaan Pelayanan Promosi Kesehatan	22 Dokumen			2 Dokumen	249.978.608,00	Kota Pekanbaru, Binawidya, Simpangbaru	PENDAPATAN ASLI DAERAH (PAD)	-	Peningkatan Pelayanan Dasar dan Kualitas SDM	Masyarakat	11 Dokumen	275.000.000,00	UPT. RUMAH SAKIT JIWA TAMPAN
1.02.02.1.02.0013		Pengelolaan Pelayanan Kesehatan Orang dengan Masalah Kesehatan Jiwa (ODMK)														

NO	KODE	URUSAN / BIDANG URUSAN / PROGRAM / KEGIATAN / SUB KEGIATAN	INDIKATOR PROGRAM / KEGIATAN / SUB KEGIATAN	TARGET AKHIR PERIODE RENSTRA OPD	REALISASI CAPAIAN RENJA OPD TAHUN 2023	PRAKIRAAN CAPAIAN TARGET RENJA OPD TAHUN 2024	CAPAIAN KINERJA DAN KERANGKA PENDANAAN						KELOMPOK SASARAN	PRAKIRAAN MAJU RENCANA TAHUN 2025		PERANGKAT DAERAH PENANGGUNG JAWAB
							TARGET 2025	PAGU INDIKATIF (Rp)	LOKASI	SUMBER DANA	PRIORITAS			TARGET	PAGU INDIKATIF (Rp)	
											NASIONAL	DAERAH				
1	2	3	4	5	6	7	8	9	10	11	12	13	14	15	16	17
			Jumlah Dokumen Hasil Pengelolaan Pelayanan Kesehatan Orang dengan Masalah Kesehatan Jiwa (ODMK)	4 Dokumen			3 Dokumen	799.999.700,00	Kota Pekanbaru, Binawidya, Simpangbaru	PENDAPATAN ASLI DAERAH (PAD)	-	Peningkatan Pelayanan Dasar dan Kualitas SDM	Masyarakat	2 Dokumen	550.000.000,00	LPT. RUMAH SAKIT JAWA TAMPARA
1.02.02.1.02.0014		Pengelolaan Pelayanan Kesehatan Orang dengan Kecanduan NAPZA														
			Jumlah Penyuluhan NAPZA yang Mendapatkan Rehabilitasi Medis	950 Orang			194 Orang	126.252.530,00	Kota Pekanbaru, Binawidya, Simpangbaru	PENDAPATAN ASLI DAERAH (PAD)	-	Peningkatan Pelayanan Dasar dan Kualitas SDM	Masyarakat	500 Orang	105.000.000,00	LPT. RUMAH SAKIT JAWA TAMPARA
1.02.02.1.04		Renelitian Ijin Rumah Sakit Kelas B dan Fasilitas Pelayanan Kesehatan Tingkat Daerah Provinsi	Persentase perbaikan Rumah Sakit Kelas B dan Fasilitas Pelayanan Kesehatan Tingkat Daerah yang diakomodasikan	100%Persen			85 Persen 100 Persen	1.120.400.000,00			-	Peningkatan Pelayanan Dasar dan Kualitas SDM		100%Persen	635.000.000,00	LPT. RUMAH SAKIT JAWA TAMPARA
1.02.02.1.04.0003		Peningkatan Mutu Pelayanan Fasilitas Kesehatan														
			Jumlah Fasilitas Kesehatan yang Dilakukan Pengukuran Indikator Nasional Mutu (JNM Pelayanan Kesehatan)	30 Unit			16 Unit	1.120.400.000,00	Kota Pekanbaru, Binawidya, Simpangbaru	PENDAPATAN ASLI DAERAH (PAD)	-	Peningkatan Pelayanan Dasar dan Kualitas SDM		15 Unit	635.000.000,00	LPT. RUMAH SAKIT JAWA TAMPARA
3.	1.02.03	PROGRAM PENINGKATAN KAPASITAS SUMBER DAYA MANUSIA KESEHATAN	Persentase Fasilitas Kesehatan Pemerintah Memiliki Tenaga Kesehatan Sesuai Standar	80 Persen			80 Persen	3.695.676.950,00						80 Persen	3.699.803.952,00	
	1.02.03.1.01	Perencanaan Kebutuhan Sumber Daya Manusia Kesehatan untuk UNM dan UKP Provinsi	Jumlah Dokumen Perencanaan Kebutuhan SDM	13 Dokumen			13 Dokumen	2.956.276.320,00			-	Peningkatan Pelayanan Dasar dan Kualitas SDM	Masyarakat	13 Dokumen	2.954.803.952,00	LPT. RUMAH SAKIT JAWA TAMPARA
1.02.03.1.01.0001		Perencanaan Kebutuhan Sumber Daya Manusia Kesehatan														
			Jumlah Sumber Daya Manusia Kesehatan yang Memenuhi Standar di Fasilitas Pelayanan Kesehatan (Fasyankes)	881 Orang			80 Orang	2.805.276.320,00	Kota Pekanbaru, Binawidya, Simpangbaru	PENDAPATAN ASLI DAERAH (PAD)	-	Peningkatan Pelayanan Dasar dan Kualitas SDM	Masyarakat	445 Orang	2.954.803.952,00	LPT. RUMAH SAKIT JAWA TAMPARA

NO	KODE	URUSAN / BIDANG URUSAN / PROGRAM / KEGIATAN / SUB KEGIATAN	INDIKATOR PROGRAM / KEGIATAN / SUB KEGIATAN	TARGET AKHIR PERIODE RENSTRA OPD	REALISASI CAPAIAN RENJA OPD TAHUN 2023	PRAKIRAN CAPAIAN TARGET RENJA OPD TAHUN 2024	CAPAIAN KINERJA DAN KERANGKA PENDANAAN						KELOMPOK SASARAN	PRAKIRAAN MAJU RENCANA TAHUN 2025		PERANGKAT DAERAH PENANGGUNG JAWAB	
							TARGET 2025	PAGU INDIKATIF (Rp)	LOKASI	SUMBER DANA	PRIORITAS			TARGET	PAGU INDIKATIF (Rp)		
											NASIONAL	DAERAH					
1	2	3	4	5	6	7	8	9	10	11	12	13	14	15	16	17	
	1.02.03.1.02	Pengembangan Mutu dan Peningkatan Kompetensi Teknis Sumber Daya Manusia Kesehatan Tingkat Daerah Provinsi	Persentase Sumber Daya Manusia Kesehatan yang ditingkatkan Kompetensinya	100% Person			100 Person	571.569.730,00			-	Peningkatan Pelayanan Dasar dan Kualitas SDM	Masyarakat	100 Person	905.000.000,00	UPT. RUMAH SAKIT JAWA TAMPAR	
	1.02.03.1.02.0001	Peningkatan Kompetensi dan Kualifikasi Sumber Daya Manusia Kesehatan															
			Jumlah Sumber Daya Manusia Kesehatan Kompeten dan Kualifikasi Meningkat	7718 Orang			277 Orang	571.569.730,00	Kota Pekanbaru, Binawidya, Sempangteru	PENDAPATAN ASLI DAERAH (PAD)	-	Peningkatan Pelayanan Dasar dan Kualitas SDM	Masyarakat	4200 Orang	905.000.000,00	UPT. RUMAH SAKIT JAWA TAMPAR	
J U M L A H									73.523.061.868,00							162.733.214.868,00	

Tabel 4.5 Rencana Kerja Dinas Kesehatan Provinsi Riau (UPT Bersifat Khusus RSUD Petala Bumi) Tahun 2025

NO	KODE	URUSAN / BIDANG, URUSAN / PROGRAM / KEGIATAN / SUB KEGIATAN	INDIKATOR PROGRAM / KEGIATAN / SUB KEGIATAN	TARGET AKHIR PERIODE RENSTRA OPD	REALISASI CAPAIAN RENCANA OPD TAHUN 2023	PRAKIRAAN CAPAIAN TARGET RENCANA OPD TAHUN 2024	CAPAIAN KINERJA DAN KERANGKA PENDANAAN						KELOMPOK SASARAN	PRAKIRAAN MAJU RENCANA TAHUN 2025		PERANGKAT DAERAH PENANGGUNG JAWAB	
							TARGET 2025	PAGU INDIKATIF (Rp)	LOKASI	SUMBER DANA	PRIORITAS			TARGET	PAGU INDIKATIF (Rp)		
											NASIONAL	DAERAH					
1	2	3	4	5	6	7	8	9	10	11	12	13	14	15	16	17	
		UPT, RUMAH SAKIT UMUM DAERAH PETALA BUMI						83.404.353.894,00							89.302.574.431,00		
1		URUSAN PEMERINTAHAN WALAH YANG BERKAITAN DENGAN PELAYANAN DASAR					83.404.353.894,00								89.302.574.431,00		
	1.02	URUSAN PEMERINTAHAN BIDANG KESEHATAN					83.404.353.894,00								89.302.574.431,00		
1.	1.02.01	PROGRAM PEMULIANG URUSAN PEMERINTAHAN DAERAH PROVINSI	Persentase Penuhannya Kebutuhan Pelayanan Administrasi/Penkantoran Bidang Kesehatan	100 Persen			100 Persen	38.695.798.885,00						100 Persen	36.729.605.691,00		
	1.02.01.1.06	Administrasi Umum Perangkat Daerah	Jumlah jenis layanan administrasi/umum yang dipenuhi	0 Jenis			6 Jenis	2.503.745.956,00				Peringkatan Pelayanan Dasar dan Kualitas SDM	UPT, RUMAH SAKIT UMUM DAERAH PETALA BUMI	0 Jenis	3.043.335.482,00	UPT, RUMAH SAKIT UMUM DAERAH PETALA BUMI	
	1.02.01.1.06.0001	Penyediaan Komponen Instalasi Listrik/Penerangan Bangunan Kantor															
			Jumlah Paket Komponen Instalasi Listrik/Penerangan Bangunan Kantor yang Disediakan	8 Paket			1 Paket	104.488.701,00	Kota Pekanbaru, Lima Puluh Sekip	PENDAPATAN ASLI DAERAH (PAD)		Peringkatan Pelayanan Dasar dan Kualitas SDM	UPT, RUMAH SAKIT UMUM DAERAH PETALA BUMI	4 Paket	114.960.000,00	UPT, RUMAH SAKIT UMUM DAERAH PETALA BUMI	
	1.02.01.1.06.0002	Penyediaan Peralatan dan Perlengkapan Kantor															
			Jumlah Paket Peralatan dan Perlengkapan Kantor yang Disediakan	36 Paket			5 Paket	769.317.000,00	Kota Pekanbaru, Lima Puluh Sekip	PENDAPATAN ASLI DAERAH (PAD)		Peringkatan Pelayanan Dasar dan Kualitas SDM	UPT, RUMAH SAKIT UMUM DAERAH PETALA BUMI	18 Paket	845.148.700,00	UPT, RUMAH SAKIT UMUM DAERAH PETALA BUMI	
	1.02.01.1.06.0004	Penyediaan Bahan Logistik Kantor															
			Jumlah Paket Bahan Logistik Kantor yang Disediakan	28 Paket			3 Paket	737.911.910,00	Kota Pekanbaru, Lima Puluh Sekip	PENDAPATAN ASLI DAERAH (PAD)		Peringkatan Pelayanan Dasar dan Kualitas SDM	UPT, RUMAH SAKIT UMUM DAERAH PETALA BUMI	14 Paket	1.000.000.000,00	UPT, RUMAH SAKIT UMUM DAERAH PETALA BUMI	
	1.02.01.1.06.0005	Penyediaan Barang Cetak dan Penggandaan															

NO	KODE	URUSAN / BIDANG URUSAN / PROGRAM / KEGIATAN / SUB KEGIATAN	INDIKATOR PROGRAM / KEGIATAN / SUB KEGIATAN	TARGET AKHIR PERIODE RENSTRA OPD	REALISASI CAPAIAN REJUA OPD TAHUN 2023	PRAKORAN CAPAIAN TARGET REJUA OPD TAHUN 2024	CAPAIAN KINERJA DAN KERANGKA PENDANAAN						KELOMPOK SASARAN	PRAKORAN BAKU RENCANA TAHUN 2025		PERANGKAT DAERAH PENANGGUNG JAWAB
							TARGET 2025	PAGU INDIKATIF (Rp)	LOKASI	SUMBER DANA	PRIORITAS			TARGET	PAGU INDIKATIF (Rp)	
											NASIONAL	DAERAH				
1	2	3	4	5	6	7	8	9	10	11	12	13	14	15	16	17
			Jumlah Paket Barang Cetak dan Penggandaan yang Disediakan	36 Paket			3 Paket	525.619.345,00	Kota Pekanbaru, Lima Puluh, Sekip	PENDAPATAN ASLI DAERAH (PAD)	-	Peningkata n Pelayanan Dasar dan Kualitas SOM	UPT. RUMAH SAKIT UMUM DAERAH PETALA BUMI	15 Paket	522.055.142,00	UPT. RUMAH SAKIT UMUM DAERAH PETALA BUMI
1.02.01.1.06.0009		Penyelenggaraan Rapat Koordinasi dan Konsultasi SKPD														
			Jumlah Laporan Penyelenggaraan Rapat Koordinasi dan Konsultasi SKPD	367 Laporan			80 Laporan	444.420.000,00	Kota Pekanbaru, Lima Puluh, Sekip	PENDAPATAN ASLI DAERAH (PAD)	-	Peningkata n Pelayanan Dasar dan Kualitas SOM	UPT. RUMAH SAKIT UMUM DAERAH PETALA BUMI	187 Laporan	531.170.640,00	UPT. RUMAH SAKIT UMUM DAERAH PETALA BUMI
1.02.01.1.07		Pengadaan Barang Milk Daerah Persejangan Ususan Pemerintah Daerah	Jumlah jenis pengadaan barang milk daerah persejangan Ususan Pemerintah Daerah yang diperute	3 Jenis			4 Jenis	545.750.000,00			-	Peningkata n Pelayanan Dasar dan Kualitas SOM	UPT. RUMAH SAKIT UMUM DAERAH PETALA BUMI	3 Jenis	577.150.500,00	UPT. RUMAH SAKIT UMUM DAERAH PETALA BUMI
1.02.01.1.07.0010		Pengadaan Sarana dan Prasarana Gedung Kantor atau Bangunan Lainnya														
			Jumlah Unit Sarana dan Prasarana Gedung Kantor atau Bangunan Lainnya yang Disediakan	134 Unit			105 Unit	545.750.000,00	Kota Pekanbaru, Lima Puluh, Sekip	PENDAPATAN ASLI DAERAH (PAD)	-	Peningkata n Pelayanan Dasar dan Kualitas SOM	UPT. RUMAH SAKIT UMUM DAERAH PETALA BUMI	85 Unit	577.150.500,00	UPT. RUMAH SAKIT UMUM DAERAH PETALA BUMI
1.02.01.1.08		Penyediaan Jasa Persejangan Ususan Pemerintahan Daerah	Jumlah jenis jasa persejangan ususan Pemerintahan Daerah yang dipertahi	4 Jenis			2 Jenis	6.479.355.800,00			-	Peningkata n Pelayanan Dasar dan Kualitas SOM	UPT. RUMAH SAKIT UMUM DAERAH PETALA BUMI	2 Jenis	6.323.890.000,00	UPT. RUMAH SAKIT UMUM DAERAH PETALA BUMI
1.02.01.1.08.0002		Penyediaan Jasa Komunikasi, Sumber Daya Air dan Listrik														
			Jumlah Laporan Penyediaan Jasa Komunikasi, Sumber Daya Air dan Listrik yang Disediakan	80 Laporan			12 Laporan	1.389.777.200,00	Kota Pekanbaru, Lima Puluh, Sekip	PENDAPATAN ASLI DAERAH (PAD)	-	Peningkata n Pelayanan Dasar dan Kualitas SOM	UPT. RUMAH SAKIT UMUM DAERAH PETALA BUMI	40 Laporan	2.117.500.000,00	UPT. RUMAH SAKIT UMUM DAERAH PETALA BUMI
1.02.01.1.08.0004		Penyediaan Jasa Pelayanan Umum Kantor														
			Jumlah Laporan Penyediaan Jasa Pelayanan Umum Kantor yang Disediakan	1285 Laporan			585 Laporan	7.085.475.600,00	Kota Pekanbaru, Lima Puluh, Sekip	PENDAPATAN ASLI DAERAH (PAD)	-	Peningkata n Pelayanan Dasar dan Kualitas SOM	UPT. RUMAH SAKIT UMUM DAERAH PETALA BUMI	685 Laporan	3.205.390.000,00	UPT. RUMAH SAKIT UMUM DAERAH PETALA BUMI

NO	KODE	URUSAN / BIDANG / URUSAN / PROGRAM / KEGIATAN / SUB KEGIATAN	INDIKATOR PROGRAM / KEGIATAN / SUB KEGIATAN	TARGET AKHIR PERIODE RENSTRA OPD	REALISASI CAPAIAN RENCANA OPD TAHUN 2023	PRAKIRAAN CAPAIAN TARGET RENJA OPD TAHUN 2024	CAPAIAN KINERJA DAN KERANGKA PENDANAAN						KELOMPOK SASARAN	PRAKIRAAN MAJU RENCANA TAHUN 2025		PERANGKAT DAERAH PENANGGUNG JAWAB
							TARGET 2025	PAGU INDIKATIF (Rp)	LOKASI	SUMBER DANA	PRIORITAS			TARGET	PAGU INDIKATIF (Rp)	
											NASIONAL	DAERAH				
1	2	3	4	5	6	7	8	9	10	11	12	13	14	15	16	17
1.02.01.1.09		Pemeliharaan Barang Milik Daerah Penunjang Urusan Pemerintahan Daerah	Jumlah jenis barang milik daerah penunjang urusan pemerintahan daerah yang dipelihara	6 Jenis			6 Jenis	889.246.500,00			-	Peningkatan Pelayanan Dasar dan Kualitas SDM	UPT. RUMAH SAKIT UMUM DAERAH PETALA BUMI	6 Jenis	1.485.429.860,00	UPT. RUMAH SAKIT UMUM DAERAH PETALA BUMI
1.02.01.1.09.0001		Penyediaan Jasa Pemeliharaan, Biaya Pemeliharaan dan Pajak Kendaraan Perorangan Dinas atau Kendaraan Dinas Jabatan														
			Jumlah Kendaraan Perorangan Dinas atau Kendaraan Dinas Jabatan yang Dipelihara dan Dibayarkan Pajaknya	74 Unit			5 Unit	197.000.000,00	Kota Pekanbaru, Lima Puluh, Sekip	PENDAPATAN ASLI DAERAH (PAD)	-	Peningkatan Pelayanan Dasar dan Kualitas SDM	UPT. RUMAH SAKIT UMUM DAERAH PETALA BUMI	37 Unit	376.063.160,00	UPT. RUMAH SAKIT UMUM DAERAH PETALA BUMI
1.02.01.1.09.0002		Penyediaan Jasa Pemeliharaan, Biaya Pemeliharaan, Pajak dan Perizinan Kendaraan Dinas Operasional atau Lapangan														
			Jumlah Kendaraan Dinas Operasional atau Lapangan yang Dipelihara dan Dibayarkan Pajak dan Perizinan	108 Unit			6 Unit	176.100.000,00	Kota Pekanbaru, Lima Puluh, Sekip	PENDAPATAN ASLI DAERAH (PAD)	-	Peningkatan Pelayanan Dasar dan Kualitas SDM	UPT. RUMAH SAKIT UMUM DAERAH PETALA BUMI	53 Unit	541.465.320,00	UPT. RUMAH SAKIT UMUM DAERAH PETALA BUMI
1.02.01.1.09.0005		Pemeliharaan Peralatan dan Mesin Lainnya														
			Jumlah Peralatan dan Mesin Lainnya yang Dipelihara	2836 Unit			360 Unit	516.146.500,00	Kota Pekanbaru, Lima Puluh, Sekip	PENDAPATAN ASLI DAERAH (PAD)	-	Peningkatan Pelayanan Dasar dan Kualitas SDM	UPT. RUMAH SAKIT UMUM DAERAH PETALA BUMI	1424 Unit	567.901.400,00	UPT. RUMAH SAKIT UMUM DAERAH PETALA BUMI
1.02.01.1.10		Peningkatan Pelayanan BLUD	Persentase layanan BLUD	100 Porsi			100 Porsi	26.199.799.829,00			-	Peningkatan Pelayanan Dasar dan Kualitas SDM	UPT. RUMAH SAKIT UMUM DAERAH PETALA BUMI	100 Porsi	26.199.799.829,00	UPT. RUMAH SAKIT UMUM DAERAH PETALA BUMI
1.02.01.1.10.0001		Pelayanan dan Penunjang Pelayanan BLUD														
			Jumlah BLUD yang Menyediakan Pelayanan dan Penunjang Pelayanan	70 Unit Kerja			20 Unit Kerja	26.199.799.829,00	Kota Pekanbaru, Lima Puluh, Sekip	PENDAPATAN DAFTAR BLUD	-	Peningkatan Pelayanan Dasar dan Kualitas SDM	UPT. RUMAH SAKIT UMUM DAERAH PETALA BUMI	70 Unit Kerja	26.199.799.829,00	UPT. RUMAH SAKIT UMUM DAERAH PETALA BUMI

NO	KODE	URUSAN / BIDANG URUSAN / PROGRAM / KEGIATAN / SUB KEGIATAN	INDIKATOR PROGRAM / KEGIATAN / SUB KEGIATAN	TARGET AJIBR PERIODE RENSTRA OPD	REALISASI CAPAIAN RENJA OPD TAHUN 2023	PRAKIRAAN CAPAIAN TARGET RENJA OPD TAHUN 2024	CAPAIAN KINERJA DAN KERANGKA PENDANAAN						KELOMPOK SASARAN	PRAKIRAAN MAJU RENCANA TAHUN 2025		PERANGKAT DAERAH PENANGGUNG JAWAB
							TARGET 2025	PAGU INDIKATIF (Rp)	LOKASI	SUMBER DANA	PRIORITAS			TARGET	PAGU INDIKATIF (Rp)	
											NASIONAL	DAERAH				
1	2	3	4	5	6	7	8	9	10	11	12	13	14	15	16	17
2.	1.02.02	PROGRAM PEMENUHAN UPAYA KESEHATAN PERORANGAN DAN UPAYA KESEHATAN MASYARAKAT	Jumlah Penduduk Yang Menjadi Peserta Penerima Bantuan Iuran (PBI) Rasio Daya Tampung Rumah Sakit Rajahm Jumlah Penduduk Yang Menjadi Peserta Penerima Bantuan Iuran (PBI) Rasio Daya Tampung Rumah Sakit Rajahm Jumlah Penduduk Yang Menjadi Peserta Penerima Bantuan Iuran (PBI) Rasio Daya Tampung Rumah Sakit Rajahm Jumlah Penduduk Yang Menjadi Peserta Penerima Bantuan Iuran (PBI) Rasio Daya Tampung Rumah Sakit Rajahm Jumlah Penduduk Yang Menjadi Peserta Penerima Bantuan Iuran (PBI) Rasio Daya Tampung Rumah Sakit Rajahm	3150000 jiwa 88% 1,27% 1000 Penduduk 3150000 jiwa 88% 1,27% 1000 Penduduk 3100000 jiwa 88% 1,27% 1000 Penduduk 750000 Orang 88% 1,27% 1000 Penduduk 3150000 jiwa 88% 1,27% 1000 Penduduk			0 Orang 0 Per 1000 Penduduk 0 Persen 1,26 Per 1000 Penduduk 3100000 jiwa 88% 1,27% 1000 Orang 88% 1,27% 1000 Penduduk	38.610.355.809,00						3150000 jiwa 88% 1,27% 1000 Penduduk 3150000 jiwa 88% 1,27% 1000 Penduduk 750000 Orang 88% 1,27% 1000 Penduduk 3150000 jiwa 88% 1,27% 1000 Penduduk	40.573.979.099,00	
	1.02.02.1.01	Penyediaan Fasilitas Pelayanan, Sarana, Prasarana dan Alat Kesehatan untuk UHP Rujukan, UKM dan UHM Rujukan Tingkat Daerah Provinsi	Pencapaian Jeda-rataan Sarana, Prasarana dan Alat Kesehatan untuk UHP Rujukan, UKM dan UHM Rujukan Tingkat Daerah Provinsi	88% Persen			88 Persen	37.383.018.000,00			-	Peningkatan Pelayanan Dasar dan Kualitas SOM	LPT, RUMAH SAKIT UMUM DAERAH PETALA BUMI	88% Persen	30.143.970.000,00	LPT, RUMAH SAKIT UMUM DAERAH PETALA BUMI
	1.02.02.1.01.0009	Rehabilitasi dan Pemeliharaan Rumah Sakit														
			Jumlah Sarana, Prasarana dan Alat Kesehatan yang Dilakukan Rehabilitasi dan Pemeliharaan oleh Rumah Sakit	481 Unit			1 Unit	4.280.059.000,00	Kota Pekanbaru, Lima Puluh, Sekip	PENDAPATAN ASLI DAERAH (PAD)	-	Peningkatan Pelayanan Dasar dan Kualitas SOM	LPT, RUMAH SAKIT UMUM DAERAH PETALA BUMI	248 Unit	7.833.370.000,00	LPT, RUMAH SAKIT UMUM DAERAH PETALA BUMI
	1.02.02.1.01.0010	Pengadaan Alat Kesehatan/Alat Penunjang Medis Fasilitas Layanan Kesehatan														
			Jumlah Alat Kesehatan/Alat Penunjang Medis Fasilitas Layanan Kesehatan yang Diperlukan	1278 Unit			112 Unit	30.922.960.037,00	Kota Pekanbaru, Lima Puluh, Sekip	PENDAPATAN ASLI DAERAH (PAD), DAK FISIK-BIDANG KESEHATAN DAN HS-REGULER-PENGUATAN SISTEM KESEHATAN	-	Peningkatan Pelayanan Dasar dan Kualitas SOM	LPT, RUMAH SAKIT UMUM DAERAH PETALA BUMI	773 Unit	29.945.808.000,00	LPT, RUMAH SAKIT UMUM DAERAH PETALA BUMI
	1.02.02.1.01.0017	Pemeliharaan Alat Kesehatan/Alat Penunjang Medis Fasilitas Layanan Kesehatan														
			Jumlah Alat Kesehatan/Alat Penunjang Medis Fasilitas Layanan Kesehatan yang Diperlukan Secara Standar	7056 Unit			296 Unit	1.850.000.000,00	Kota Pekanbaru, Lima Puluh, Sekip	PENDAPATAN ASLI DAERAH (PAD)	-	Peningkatan Pelayanan Dasar dan Kualitas SOM	LPT, RUMAH SAKIT UMUM DAERAH PETALA BUMI	3038 Unit	1.865.000.000,00	LPT, RUMAH SAKIT UMUM DAERAH PETALA BUMI
	1.02.02.1.01.0027	Pengadaan Obat, Bahan Habis Pakai, Bahan Medis Habis Pakai, Vaksin, Makanan dan Minuman di Fasilitas Kesehatan														

NO	KODE	URUSAN / BIDANG / URUSAN / PROGRAM / KEGIATAN / SUB KEGIATAN	INDIKATOR PROGRAM / KEGIATAN / SUB KEGIATAN	TARGET ANDBR PERIODE RENSTRA OPD	REALISASI CAPAIAN RENJA OPD TAHUN 2023	PRAKIRAAN CAPAIAN TARGET RENJA OPD TAHUN 2024	CAPAIAN KINERJA DAN KERANGKA PENDANAAN						KELOMPOK SASARAN	PRAKIRAAN MAJU RENCANA TAHUN 2025		PERANGKAT DAERAH PENANGGUNG JAWAB
							TARGET 2025	PAGU INDIKATIF (Rp)	LOKASI	SUMBER DANA	PRIORITAS			TARGET	PAGU INDIKATIF (Rp)	
											NASIONAL	DAERAH				
1	2	3	4	5	6	7	8	9	10	11	12	13	14	15	16	17
			Jumlah Obat, Bahan Habis Paka, Bahan Medis Habis Paka, Vaksin, Makanan dan Minuman di Fasilitas Kesehatan yang disediakan	49 Paket			3 Paket	349.999.772,00	Kota Pekanbaru, Lima Puluh Sekip	PENDAPATAN ASLI DAERAH (PAD)	-	Peningkatan Pelayanan Dasar dan Kualitas SDM	LPT. RUMAH SAKIT UMUM DAERAH PETALA BUMI	24 Paket	400.000.000,00	LPT. RUMAH SAKIT UMUM DAERAH PETALA BUMI
1.02.02.1.02		Penyediaan Layanan Kesehatan untuk UKP Rajukan, UKM dan UKM Rajukan Tingkat Daerah Provinsi	Persentase Penyediaan Layanan Kesehatan untuk UKP Rajukan, UKM dan UKM Rajukan Tingkat Daerah Provinsi	100%Persen 100%Persen 100%Persen			100 Persen	1.002.937.000,00			-	Peningkatan Pelayanan Dasar dan Kualitas SDM	LPT. RUMAH SAKIT UMUM DAERAH PETALA BUMI	100%Persen 100%Persen 100%Persen	1.079.700.000,00	LPT. RUMAH SAKIT UMUM DAERAH PETALA BUMI
1.02.02.1.02.0009		Pengelolaan Pelayanan Kesehatan Lingkungan														
			Jumlah Dokumen Hasil Pengelolaan Pelayanan Kesehatan Lingkungan	36 Dokumen			6 Dokumen	1.002.937.000,00	Kota Pekanbaru, Lima Puluh Sekip	PENDAPATAN ASLI DAERAH (PAD)	-	Peningkatan Pelayanan Dasar dan Kualitas SDM	LPT. RUMAH SAKIT UMUM DAERAH PETALA BUMI	16 Dokumen	1.079.700.000,00	LPT. RUMAH SAKIT UMUM DAERAH PETALA BUMI
1.02.02.1.04		Penerbitan Izin Rumah Sakit Kelas 5 dan Fasilitas Pelayanan Kesehatan Tingkat Daerah Provinsi	Persentase penerbitan Rumah Sakit Kelas 5 dan Fasilitas Pelayanan Kesehatan Tingkat Daerah yang direkomendasikan Pemerintah Provinsi Rumah Sakit Kelas 5 dan Fasilitas Pelayanan Kesehatan Tingkat Daerah yang Direkomendasikan	100%Persen 100%Persen			85 Persen 100 Persen	225.000.000,00			-	Peningkatan Pelayanan Dasar dan Kualitas SDM	LPT. RUMAH SAKIT UMUM DAERAH PETALA BUMI	100%Persen	350.000.000,00	LPT. RUMAH SAKIT UMUM DAERAH PETALA BUMI
1.02.02.1.04.0003		Peningkatan Mutu Pelayanan Fasilitas Kesehatan														
			Jumlah Fasilitas Kesehatan yang Dilakukan Pengukuran Indikator Nasional Mutu (INM) Pelayanan Kesehatan	30 Unit			1 Unit	225.000.000,00	Kota Pekanbaru, Lima Puluh Sekip	PENDAPATAN ASLI DAERAH (PAD)	-	Peningkatan Pelayanan Dasar dan Kualitas SDM	LPT. RUMAH SAKIT UMUM DAERAH PETALA BUMI	15 Unit	350.000.000,00	LPT. RUMAH SAKIT UMUM DAERAH PETALA BUMI
3	1.02.03	PROGRAM PEMBERKATAN KAPASITAS SUMBER DAYA MANUSIA KESEHATAN	Persentase Fasilitas Kesehatan Pemerintah Memiliki Tenaga Kesehatan Sesuai Standar	80 Persen			80 Persen	6.896.666.890,90						80 Persen	11.989.296.746,90	
1.02.03.1.01		Perencanaan Kebutuhan Sumber Daya Manusia Kesehatan untuk UKM dan UKP Provinsi	Jumlah Dokumen Perencanaan Kebutuhan SDM	13 Dokumen			13 Dokumen	4.494.000.000,00			-	Peningkatan Pelayanan Dasar dan Kualitas SDM	LPT. RUMAH SAKIT UMUM DAERAH PETALA BUMI	13 Dokumen	9.702.159.830,00	LPT. RUMAH SAKIT UMUM DAERAH PETALA BUMI
1.02.03.1.01.0001		Perencanaan Kebutuhan Sumber Daya Manusia Kesehatan														

NO	KODE	URUSAN / BIDANG URUSAN / PROGRAM / KEGIATAN / SUB KEGIATAN	INDIKATOR PROGRAM / KEGIATAN / SUB- KEGIATAN	TARGET AKHIR PERIODE RENSTRA OPD	REALISASI CAPAIAN REMA OPD TAHUN 2023	PRAKIRAAN CAPAIAN TARGET RENJA OPD TAHUN 2024	CAPAIAN KINERJA DAN KERANGKA PENDANAAN						KELOMPOK SASARAN	PRAKIRAAN MAJU RENCANA TAHUN 2025		PERANGKAT DAERAH PENANGGUNG JAWAB
							TARGET 2025	PAGU INDIKATIF (Rp)	LOKASI	SUMBER DANA	PRIORITAS			TARGET	PAGU INDIKATIF (Rp)	
											NASIONAL	DAERAH				
1	2	3	4	5	6	7	8	9	10	11	12	13	14	15	16	17
			Jumlah Sumber Daya Manusia Kesehatan yang Memenuhi Standar di Fasilitas Pelayanan Kesehatan (Fasyankes)	651 Orang			102 Orang	4.484.000.000,00	Kota Pekanbaru, Lima Puluh, Sekup	PENDAPATAN ASLI DAERAH (PAD)	-	Peningkatan Pelayanan Dasar dan Kualitas SDM	UPT. RUMAH SAKIT UMUM DAERAH PETALA BUMI	443 Orang	8.702.158.830,00	UPT. RUMAH SAKIT UMUM DAERAH PETALA BUMI
1.02.03.1.02		Pengembangan Mutu dan Peningkatan Kompetensi Teknis Sumber Daya Manusia Kesehatan Tingkat Daerah Provinsi	Persentase Sumber Daya Manusia Kesehatan yang ditingkatkan Kompetensi	100%Persen			100 Persen	1.602.800.000,00			-	Peningkatan Pelayanan Dasar dan Kualitas SDM	UPT. RUMAH SAKIT UMUM DAERAH PETALA BUMI	100%Persen	2.267.158.910,00	UPT. RUMAH SAKIT UMUM DAERAH PETALA BUMI
1.02.03.1.02.0001		Peningkatan Kompetensi dan Kualifikasi Sumber Daya Manusia Kesehatan														
			Jumlah Sumber Daya Manusia Kesehatan Kompetensi dan Kualifikasi Meningkat	7718 Orang			983 Orang	1.602.800.000,00	Kota Pekanbaru, Lima Puluh, Sekup	PENDAPATAN ASLI DAERAH (PAD)	-	Peningkatan Pelayanan Dasar dan Kualitas SDM	UPT. RUMAH SAKIT UMUM DAERAH PETALA BUMI	4206 Orang	2.267.158.910,00	UPT. RUMAH SAKIT UMUM DAERAH PETALA BUMI
J U M L A H															89.302.674.431,00	

BAB V

PENUTUP

Rencana Kerja Dinas Kesehatan Provinsi Riau tahun 2025 yang berisi tujuan, sasaran, arah kebijakan, strategi, program dan kegiatan berikut indikator kinerjanya diharapkan mampu menjadi acuan dan arah pembangunan kesehatan di Riau selama kurun waktu 1 tahun kedepan. Dokumen ini merupakan penjabaran dari program, kegiatan dan sub kegiatan perangkat daerah di bidang kesehatan, yang akan menjadi pedoman bersama bagi Dinas Kesehatan Provinsi Riau beserta UPT Dinas Kesehatan Provinsi Riau. Sangat dimungkinkan akan terjadi perubahan dan pergeseran dan tidak dapat diprediksi yang dipengaruhi oleh faktor ekonomi, sosial, politik maupun iklim, baik yang bersifat nasional maupun global yang dapat mengubah situasi epidemiologi maupun kebijakan sehingga rencana strategis yang telah disusun ini memerlukan penyesuaian.

Rencana Kerja Dinas Kesehatan Tahun 2025 ditujukan untuk meningkatkan kualitas perencanaan berdasarkan sasaran-sasaran pembangunan yang tertuang dalam Rencana Strategis Dinas Kesehatan dan Rumah Sakit Tahun 2025-2026 dengan menerapkan prinsip-prinsip efisiensi, efektivitas, transparansi, dan akuntabilitas.

1. Catatan Penting yang Perlu Mendapat Perhatian

Dalam rangka optimalisasi pencapaian kinerja pelaksanaan program dan kegiatan yang dilaksanakan oleh Dinas Kesehatan dan Rumah Sakit, perlu keterpaduan dan sinkronisasi antar program dan kegiatan dengan tetap memperhatikan tugas pokok dan fungsi pada masing-masing unit kerja.

2. Kaidah-Kaidah Pelaksanaan

Pelaksanaan penyusunan serta penetapan program dan kegiatan pembangunan kesehatan pada Rencana Kerja Tahun 2025 bertujuan untuk meningkatkan perencanaan pembangunan bidang kesehatan yang berkualitas dan profesional. Sehubungan dengan hal tersebut, ditetapkan kaidah-kaidah pelaksanaan yang ditempuh dengan langkah sebagai berikut :

- a) Renja Dinas Kesehatan tahun 2025, harus dilaksanakan secara konsisten, tertib dan terpadu melalui kerjasama dan koordinasi antar bidang dan UPT lingkup Dinas Kesehatan Provinsi Riau.
- b) Renja Dinas Kesehatan tahun 2025 memfokuskan pada Pencapaian Target dari Indikator SPM, Program Prioritas Daerah dan SDGs serta pelaksanaan kegiatan berpedoman pada peraturan yang berlaku.

3. Rencana Tindak Lanjut

Berdasarkan analisis kinerja Dinas Kesehatan Provinsi Riau, rencana tindak lanjut adalah sebagai berikut :

- a) Meningkatkan pelaksanaan program dan kegiatan untuk pencapaian target kinerja yang sudah ditetapkan.
- b) Meningkatkan kerjasama lintas program dan lintas sektor untuk pencapaian kinerja pembangunan bidang kesehatan.
- c) Meningkatkan kualitas dan kuantitas sumber daya kesehatan.
- d) Meningkatnya mutu dan akses pelayanan kesehatan.

Pekanbaru, Juli 2024

Kepala Dinas Kesehatan Provinsi Riau



drg. Sri Sadono Mulyanto, M. Han
Pembina Tk. I (IV/b)
NIP. 19770812 200501 1 004



PEMERINTAH PROVINSI RIAU
DINAS KESEHATAN

Jalan Cut Nyak Dien III, Pekanbaru, Riau, Kode Pos: 28126
Telepon (0761) 23810, Faksimile (0761) 24260
Email: dinaskesehatan@riau.go.id Laman: <http://dinkes.riau.go.id>

KEPUTUSAN KEPALA DINAS KESEHATAN PROVINSI RIAU

Nomor: Kpts.500.6.18/DINKES.1.1/936

TENTANG

PEMBENTUKAN TIM PENYUSUNAN RENCANA KERJA TAHUN 2025
PERANGKAT DAERAH DINAS KESEHATAN PROVINSI RIAU

KEPALA DINAS KESEHATAN PROVINSI RIAU,

- Menimbang
- a. bahwa sebagai tindak lanjut ketentuan Pasal 73 huruf a Peraturan Menteri Dalam Negeri Nomor 86 Tahun 2017 tentang Tata Cara Perencanaan, Pengendalian dan Evaluasi Pembangunan Daerah, Tata Cara Evaluasi Rancangan Peraturan Daerah tentang Rencana Pembangunan Jangka Panjang Daerah dan Rencana Pembangunan Jangka Menengah Daerah serta Tata Cara Perubahan Rencana Pembangunan Jangka Panjang Daerah, Rencana Pembangunan Jangka Menengah Daerah dan Rencana Kerja Pemerintah Daerah dan untuk penyusunan Rencana Kerja Perangkat Daerah Tahun 2025, perlu dibentuk Tim Penyusunan RENJA dengan Keputusan Kepala Dinas Kesehatan;
 - b. bahwa berdasarkan pertimbangan sebagaimana dimaksud dalam huruf a, perlu menetapkan Keputusan Kepala Dinas Kesehatan tentang Tim Penyusunan Rencana Kerja Perangkat Daerah Tahun 2025;
- Mengingat
1. Undang-Undang Nomor 23 Tahun 2014 tentang Pemerintahan Daerah (Lembaran Negara Republik Indonesia Tahun 2014 Nomor 244, Tambahan Lembaran Negara Republik Indonesia Nomor 5587) sebagaimana telah diubah beberapa kali terakhir dengan Undang-Undang Nomor 9 Tahun 2015 tentang Perubahan Kedua Atas Undang-Undang Nomor 23 Tahun 2014 tentang Pemerintahan Daerah (Lembaran Negara Republik Indonesia Tahun 2015 Nomor 58, Tambahan Lembaran Negara Republik Indonesia Nomor 5679);
 2. Undang-Undang Nomor 30 Tahun 2014 tentang Administrasi Pemerintahan (Lembaran Negara Republik Indonesia Tahun 2014 Nomor 292, Tambahan Lembaran Negara Republik Indonesia Nomor 5601);
 3. Undang-Undang Nomor 19 Tahun 2022 tentang Provinsi Riau (Lembaran Negara Republik Indonesia Tahun 2022 Nomor 1562, Tambahan Lembaran Negara Republik Indonesia Nomor 6808), pengganti Undang - undang Nomor 61 Tahun 1958 tentang Penetapan Undang-undang Darurat No. 19 Tahun 1957 tentang Pembentukan Daerah-daerah Swatantra Tingkat I Sumatera Barat, Jambi dan Riau" (lembaran-negara Tahun 1957 No. 75), Sebagai Undang-undang;
 4. Peraturan Gubernur Riau Nomor 67 Tahun 2016 tentang Kedudukan, Susunan Organisasi, Tugas dan Fungsi, serta Tata Kerja Dinas Kesehatan Provinsi Riau;
 5. Peraturan Gubernur

5. Peraturan Gubernur Riau Nomor 4 Tahun 2024, tanggal 7 Februari 2024 tentang Rencana Strategis Perangkat Daerah Provinsi Riau Tahun 2025 - 2026;
6. Surat Edaran Gubernur Riau Nomor : 0.7.2.4/SE/BAPPEDALITBANG-I/845 tanggal 1 Maret 2024 tentang Pedoman Penyempurnaan Rancangan Awal Rencana Kerja (RENJA) Perangkat Daerah Tahun 2025;

MEMUTUSKAN

Menetapkan

KESATU

Membentuk Tim Penyusunan Rencana Kerja Perangkat Daerah Tahun 2025, dengan susunan keanggotaan sebagaimana tercantum pada Lampiran Keputusan Kepala Dinas Kesehatan Provinsi Riau ini:

KEDUA

Tim sebagaimana dimaksud pada diktum kesatu mempunyai tugas:

1. Mempersiapkan dokumen terkait penyusunan Rencana Kerja Perangkat Daerah Tahun 2025 dan Perubahan Rencana Kerja Tahun 2025;
2. Melengkapi data, materi maupun hasil evaluasi yang dibutuhkan dalam penyusunan Rencana Kerja Perangkat Daerah Tahun 2025 dan Perubahan Rencana Kerja Tahun 2025;
3. Terlibat penuh dalam pembahasan, penyusunan dan penetapan Rencana Kerja Perangkat Daerah Tahun 2025 dan Perubahan Rencana Kerja Perangkat Daerah Tahun 2025;

KETIGA

Dalam melaksanakan tugas, Tim sebagaimana dimaksud pada diktum KESATU bertanggungjawab kepada Kepala Dinas Kesehatan Provinsi Riau;

KEEMPAT

Segala biaya yang timbul akibat ditetapkannya keputusan Kepala Dinas Kesehatan Provinsi Riau ini dibebankan pada Anggaran Pendapatan dan Belanja Daerah Provinsi Riau;

KELIMA

Keputusan berlaku pada tanggal ditetapkan, dengan ketentuan apabila terdapat kekeliruan akan diadakan perbaikan sebagaimana mestinya.

Ditetapkan Di : Pekanbaru

Pada tanggal : 04 Januari 2024

Kepala Dinas Kesehatan Provinsi Riau,


 drg. Sri Sadono Mulyanto, M.Han,
 Pembina Tk.I (IV/b)
 NIP. 49770812 200501 1 004

Lampiran Keputusan Kepala Dinas Kesehatan Provinsi
Riau Tentang Pembentukan Tim
Penyusunan Rencana Kerja Dinas
Kesehatan Provinsi Riau Tahun 2025
Nomor : Kpts.188.4/DINKES.1.1/936
Tanggal : 04 Januari 2024

**SUSUNAN KEANGGOTAAN TIM
PENYUSUNAN RENCANA KERJA PERANGKAT DAERAH TAHUN 2025**

NO	KEDUDUKAN DALAM TIM	NAMA	JABATAN DALAM DINAS
1	2	3	4
1.	Penanggung Jawab	drg. Sri Sadono Mulyanto, M.Han	Kepala Dinas Kesehatan
2.	Sekretaris	Muhammad Wahyudi, S.Sos	Sekretaris Dinas Kesehatan
3.	Koordinator Bidang SDK dan Kefarmasian	Ns. Zaibah, S.Kep, MM	Kepala Bidang SDK dan Kefarmasian
4.	Anggota	Bambang Sutrisna, SKM, MH	Kasi Kefarmasian & Alkes
5.	Anggota	Jihan Assegaf, SH	Kasi Pengembangan Sarana dan Prasarana.
6.	Anggota	Asrul, S.Sos, MKM	Administrator Kesehatan Ahli Muda
7.	Koordinator Bidang Kesehatan Masyarakat	Yaneliza, SKM, M.Kes	Kepala Bidang Kesehatan Masyarakat
8.	Anggota	Florida, SKM	Kasi Kes. Keluarga & Gizi
9.	Anggota	Herman Mahat, SKM, M.Kes	Kasi Kes. Lingk & Kes. Keria
10.	Anggota	Yuni Purwaningsih, SKM	Penyuluh Kes. Masy. Ahli Madya
11.	Koordinator Bidang Pelayanan Kesehatan	Edi Irawan, SKM, M.A.P	Kepala Bidang Pelayanan Kesehatan
12.	Anggota	Dr. Agrina, Melia, M.Kes	Kasi Yan. Kes. Prim & Kes. Tradisional
13.	Anggota	Silvia Meilani, SKM	Kasi Yan. Kes. Rujukan
14.	Anggota	Nunung Kemala Sari Zain, SH	Administrator Kes. Ahli Muda
15.	Koordinator Bidang Pencegahan dan Pengendalian Penyakit	dr. Dahlia Eka Okta	Kepala Bidang Pencegahan dan Pengendalian Penyakit
16.	Anggota	Patricia Touw, S.ST, M.Si	Kasi Surveilans & Imunisasi
17.	Anggota	Syarifah Dewi, H, SKM, M.Si	Kasi P3M
18.	Anggota	Dedy Deqiyanus, SKM	Administrator Kes. Ahli Muda

NO	KEDUDUKAN DALAM TIM	NAMA	JABATAN DALAM DINAS
1	2	3	4
Rumah Sakit Umum Daerah Arifin Achmad			
23.	Koordinator	Dian Sjahrial, S.Kom	Ketua Tim Kerja Penyusunan Program & Anggaran
24.	Anggota	Vinitia Kemala Hayati, SKM, MM	Ketua Tim Kerja Evaluasi dan Pelaporan
25.	Anggota	Aditiawarman, SE	Perencana Ahli Pertama
26.	Anggota	Riza Anggaraini, SKM	Analisis Monitoring, Evaluasi & Pelaporan
Rumah Sakit Jiwa Tampan			
27.	Koordinator	Hawari Dinal, S.Sos, M.Si	Kabag Perencanaan
28.	Anggota	Maya Yosanova, S.Si, Apt	Perencana Ahli Muda
29.	Anggota	Santi Madina, SKM	Analisis Perencana Anggaran
30.	Anggota	Wahyu Anugrah Pratama, ST	Pengolah Data
Rumah Sakit Umum Daerah Petala Bumi			
31.	Koordinator	Dina Febrianti, SE.MM	Kasubbag Perencanaan Program
32.	Anggota	Noorhidayati, SKM	Perencana Ahli Muda
33.	Anggota	Fauzi Azmi	Pengadministrasi Perencana
Koordinator Penyusunan Dokumen Rencana Kerja			
34.	Koordinator	Jefri Herimen, S.Sos	Ketua Tim Kerja Perencanaan Program
35.	Anggota	Donal, SKM, M.Si	Perencana Ahli Madva
36.	Anggota	Nita Cahyaning, SKM, M.Si	Perencana Ahli Madya
37.	Anggota	Syamdi, S.IP, M.Si	Perencana Ahli Muda
38.	Anggota	Emi Zernita, SKM	Perencana Ahli Muda
39.	Anggota	Zulkifli Hamzah, S.Pd	Perencana Ahli Muda
40.	Anggota	Airina Yanti, SKM	Perencana Ahli Pertama
41.	Anggota	Yuswanti Indra, SKM	Perencana Ahli Pertama
42.	Anggota	Amsiman, SKM, M.Si	Penelaah Teknis Kebijakan
43.	Anggota	Lila Ayusta, SKM	Penelaah Teknis Kebiakan

Kepala Dinas Kesehatan Provinsi Riau,

 drg. Sri Sadono Mulyanto, M.Han,
 Perabina Tk.I (IV/b)
 NIP. 19770812 200501 1 004

**TABEL VERIFIKASI
RENCANA KERJA PERANGKAT DAERAH PROVINSI RIAU TAHUN 2025**

PERANGKAT DAERAH: DINAS KESEHATAN PROVINSI RIAU

NO	BAB/SUB BAB	SUBSTANSI MATERI	TABEL	HASIL VERIFIKASI		CATATAN VERIFIKASI
				SESUAI	PERBAIKI	
1	2	3	4	5	6	
1	BAB I. PENDAHULUAN	Pada bagian ini dijelaskan mengenai gambaran umum penyusunan Renja Perangkat Daerah agar substansi pada bab-bab berikutnya dapat dipahami dengan baik.		√		-
	1.1 Latar Belakang	Mengemukakan pengertian ringkas tentang Renja Perangkat Daerah, proses penyusunan Renja Perangkat Daerah, keterkaitan antara Renja Perangkat Daerah dengan dokumen RKPD, Renstra Perangkat Daerah, dengan Renja K/L dan Renja provinsi/Kabupaten/kota, serta tindak lanjutnya dengan proses penyusunan RAPBD.		√		
	1.2 Landasan Hukum	Memuat penjelasan tentang undang-undang, peraturan pemerintah, peraturan daerah, dan ketentuan peraturan lainnya yang mengatur tentang SOTK, kewenangan Perangkat Daerah, serta pedoman yang dijadikan acuan dalam penyusunan perencanaan dan penganggaran Perangkat Daerah.		√		

	1.3 Maksud dan Tujuan	Memuat penjelasan tentang maksud dan tujuan dari penyusunan Renja Perangkat Daerah.		√		
	1.4 Sistematika Penulisan	Menguraikan pokok bahasan dalam penulisan Renja Perangkat Daerah, serta susunan garis besar isi dokumen.		√		
2	BAB II. HASIL EVALUASI RENJA PERANGKAT DAERAH TAHUN LALU (TAHUN 2023)			√		
	2.1 Evaluasi Pelaksanaan Renja Perangkat Daerah Tahun Lalu dan Capaian Renstra Perangkat Daerah	<p>Bab ini memuat kajian (review) terhadap hasil evaluasi pelaksanaan Renja Perangkat Daerah tahun lalu (tahun n-2) dan perkiraan capaian tahun berjalan (tahun n-1), mengacu pada APBD tahun berjalan. Selanjutnya dikaitkan dengan pencapaian target Renstra Perangkat Daerah berdasarkan realisasi kinerja program dan kegiatan pelaksanaan Renja Perangkat Daerah tahun-tahun sebelumnya.</p> <p>Review hasil evaluasi pelaksanaan Renja Perangkat Daerah tahun lalu, dan realisasi Renstra Perangkat Daerah mengacu pada hasil laporan kinerja tahunan Perangkat Daerah dan/atau realisasi APBD untuk Perangkat Daerah yang bersangkutan.</p> <p>Pokok-pokok materi yang disajikan dalam bab ini, antara lain:</p>	T-C.29	√		

		<ol style="list-style-type: none"> 1. Realisasi program/kegiatan yang tidak memenuhi target kinerja hasil/keluaran yang direncanakan; 2. Realisasi program/kegiatan yang telah memenuhi target kinerja hasil/keluaran yang direncanakan; 3. Realisasi program/kegiatan yang melebihi target kinerja hasil/keluaran yang direncanakan; 4. Faktor-faktor penyebab tidak tercapainya, terpenuhinya atau melebihi target kinerja program/kegiatan; 5. Implikasi yang timbul terhadap target capaian program Renstra Perangkat Daerah; dan 6. Kebijakan/tindakan perencanaan dan penganggaran yang perlu diambil untuk mengatasi faktor-faktor penyebab tersebut. 				
2.2 Analisis Kinerja Pelayanan Perangkat Daerah	Berisikan kajian terhadap capaian kinerja pelayanan Perangkat Daerah berdasarkan indikator kinerja yang sudah ditentukan dalam NSPK dan SPM, maupun terhadap IKK sesuai dengan Peraturan Pemerintah Nomor 6 Tahun 2008. Jenis indikator yang dikaji, disesuaikan dengan tugas dan fungsi masing-masing Perangkat Daerah, serta ketentuan peraturan perundang-undangan yang terkait dengan kinerja pelayanan.	T-C.30	√			

		<p>Jika Perangkat Daerah yang bersangkutan belum mempunyai tolok ukur dan indikator kinerja yang akan diuji, maka setiap Perangkat Daerah perlu terlebih dahulu menjelaskan apa dan bagaimana cara menentukan tolok ukur kinerja dan indikator kinerja pelayanan masing-masing sesuai tugas pokok dan fungsi, serta norma dan standar pelayanan Perangkat Daerah yang bersangkutan.</p> <p>Pada pembahasan sub bab ini perlu disajikan tabel analisis pencapaian kinerja pelayanan Perangkat Daerah.</p>				
	<p>2.3 Isu-isu Penting Penyelenggaraan Tugas dan Fungsi Perangkat Daerah</p>	<p>Berisikan uraian mengenai:</p> <ol style="list-style-type: none"> 1. Sejahter mana tingkat kinerja pelayanan Perangkat Daerah dan hal kritis yang terkait dengan pelayanan Perangkat Daerah. Uraikan mengenai koordinasi dan sinergi program antara Perangkat Daerah provinsi dengan Perangkat Daerah kabupaten/kota serta dengan kementerian dan lembaga di tingkat pusat; 2. Permasalahan dan hambatan yang dihadapi dalam menyelenggarakan tugas dan fungsi Perangkat Daerah; 3. Dampaknya terhadap pencapaian visi dan misi kepala daerah, terhadap capaian program nasional/internasional, seperti NSPK, SPM dan SDGs (Sustainable Development Goals); 		√		

		<p>4. Tantangan dan peluang dalam meningkatkan pelayanan Perangkat Daerah; dan</p> <p>5. Formulasi isu-isu penting berupa rekomendasi dan catatan yang strategis untuk ditindaklanjuti dalam perumusan program dan kegiatan prioritas tahun yang direncanakan.</p>				
2.4	Review Terhadap Rancangan Awal RKPD	<p>Berisikan uraian mengenai:</p> <ol style="list-style-type: none"> 1. Proses yang dilakukan yaitu membandingkan antara rancangan awal RKPD dengan hasil analisis kebutuhan; 2. Penjelasan mengenai alasan proses tersebut dilakukan; 3. Penjelasan temuan-temuan setelah proses tersebut dan catatan penting terhadap perbedaan dengan rancangan awal RKPD, misalnya: terdapat rumusan program dan kegiatan baru yang tidak terdapat di rancangan awal RKPD, atau program dan kegiatan cocok namun besarannya berbeda; dan 4. Lampirkan tabel berikut, Tabel T-C.31. 	T-C.31	✓		
2.5	Penelaahan Usulan Program dan Kegiatan Masyarakat	<p>Dalam bagian ini diuraikan hasil kajian terhadap program/kegiatan yang diusulkan para pemangku kepentingan, baik dari kelompok masyarakat terkait langsung dengan pelayanan provinsi, LSM, asosiasi-asosiasi,</p>	T-C.32	✓		

		<p>perguruan tinggi maupun dari Perangkat Daerah kabupaten/kota yang langsung ditujukan kepada Perangkat Daerah Provinsi maupun berdasarkan hasil pengumpulan informasi Perangkat Daerah provinsi dari penelitian lapangan dan pengamatan pelaksanaan musrenbang kabupaten/kota (bila sudah dilakukan).</p> <p>Deskripsi yang perlu disajikan dalam subbab ini, antara lain:</p> <ol style="list-style-type: none"> 1. Penjelasan tentang proses bagaimana usulan program/kegiatan usulan pemangku kepentingan tersebut diperoleh; 2. Penjelasan kesesuaian usulan tersebut dikaitkan dengan isu-isu penting penyelenggaraan tugas pokok dan fungsi Perangkat Daerah; 3. Sajikan Tabel T-C.32. 				
3	BAB III. TUJUAN DAN SASARAN PERANGKAT DAERAH					
	3.1 Telaahan terhadap Kebijakan Nasional	Telaahan terhadap kebijakan nasional dan sebagaimana dimaksud, yaitu penelaahan yang menyangkut arah kebijakan dan prioritas pembangunan nasional dan yang terkait dengan tugas pokok dan fungsi Perangkat Daerah.		√		
	3.2 Tujuan dan Sasaran Renja Perangkat Daerah	Perumusan tujuan dan sasaran didasarkan atas rumusan isu-isu penting penyelenggaraan tugas dan fungsi Perangkat Daerah yang		√		

		<p>pagu indikatif, maupun kombinasi keduanya.</p> <p>d. Menyajikan rencana program dan kegiatan yang mendukung masing-masing program T-C.33</p>				
4	BAB IV. RENCANA KERJA DAN PENDANAAN PERANGKAT DAERAH	<p>Sajikan tabel rencana program dan kegiatan dari Aplikasi SIPD</p>	T-C.33	√		
5	BAB V. PENUTUP	<p>Berisikan uraian penutup, berupa:</p> <p>a. Catatan penting yang perlu mendapat perhatian, baik dalam rangka pelaksanaannya maupun seandainya ketersediaan anggaran tidak sesuai dengan kebutuhan.</p> <p>b. Kaidah-kaidah pelaksanaan.</p> <p>c. Rencana tindak lanjut.</p> <p>Pada bagian lembar terakhir dicantumkan tempat dan tanggal dokumen, nama Perangkat Daerah dan nama dan tanda tangan kepala Perangkat Daerah, serta cap pemerintah daerah yang bersangkutan.</p>		√		
	LAMPIRAN	SK Tim Penyusunan Renja OPD		√		

	Pekanbaru, Juni 2024
<p>Ketua Tim Perencanaan Program Dinas Kesehatan Provinsi Riau</p>  <p><u>JEFRI HERIMEN, S.Sos</u> NIP. 19681111 1992031 005</p>	<p>Mengetahui,</p> <p>Kepala Bidang Pemerintahan dan Pembangunan Manusia Bappedalithang Provinsi Riau</p>  <p><u>RAJA DARISMAN, ST, MT</u> NIP. 19770611 200012 1 002</p>
<p>Kabag Perencanaan Rumah Sakit Arifin Achmad Provinsi Riau</p>  <p><u>Dra. RASILAWATI, M.Si</u> NIP. 19690801 1989092 001</p>	<p>Verifikator 1 Kasubbid Kesehatan dan KB</p>  <p><u>DESMI FANENI, S. Si</u> NIP. 19731223 200501 2 003</p>
<p>Ketua Tim Perencanaan Rumah Sakit Jiwa Tampian Provinsi Riau</p>  <p><u>MAYA YOSANOVA, S.Si, Apt</u> NIP. 19761102 200604 2016</p>	<p>Verifikator 2 Penanggungjawab OPD</p>  <p><u>ERWIN SAIMPUTRA, S.STP</u> NIP. 19940822 2018081 001</p>
<p>Kepala Sub. Bagian Perencanaan dan Program Rumah Sakit Petala Bumi Provinsi Riau</p>  <p><u>DINA FEBRIANTI, SE, MM</u> NIP. 19850207 201001 2 022</p>	

