



**RENCANA STRATEGIS  
(RENSTRA)**

**SEKRETARIAT DAERAH PROVINSI RIAU  
2025-2026**

**BIRO ADMINISTRASI PIMPINAN  
SEKRETARIAT DAERAH PROVINSI RIAU  
2024**



## DAFTAR ISI

Daftar Isi .....	i
Daftar Tabel .....	ii
Daftar Diagram .....	vi
<b>BAB I</b> <b>PENDAHULUAN</b> .....	<b>I   1</b>
1.1 Latar Belakang .....	I   1
1.2 Landasan Hukum .....	I   3
1.3 Maksud dan Tujuan .....	I   6
1.4 Sistematika Penulisan.....	I   7
<b>BAB II</b> <b>GAMBARAN PELAYANAN SEKRETARIAT DAERAH</b> .....	<b>II   1</b>
2.1 Tugas, Fungsi Dan Struktur Organisasi Perangkat Daerah ...	II   1
2.2 Sumber Daya Sekretariat Daerah Provinsi Riau .....	II   21
2.3 Kinerja Pelayanan Sekretariat Daerah.....	II   27
2.4 Kelompok Sasaran Layanan Perangkat Daerah .....	II   94
<b>BAB III</b> <b>PERMASALAHAN DAN ISU-ISU STRATEGIS</b> <b>SEKRETARIAT DAERAH PROVINSI RIAU</b> .....	<b>III   1</b>
3.1. Identifikasi Permasalahan Berdasarkan Tugas dan Fungsi Pelayanan Sekretariat Daerah Provinsi Riau.....	III   1
3.2. Isu Strategis Perangkat Daerah .....	III   9
3.3. Kebijakan Nasional .....	III   10
<b>BAB IV.</b> <b>TUJUAN DAN SASARAN</b> .....	<b>IV   1</b>
4.1. Tujuan dan Sasaran Jangka Menengah Sekretariat Daerah ...	IV   1
4.2. Cascading Perangkat Daerah Provinsi Riau .....	IV   4
<b>BAB V</b> <b>STRATEGI DAN ARAH KEBIJAKAN</b> .....	<b>V   1</b>
<b>BAB VI</b> <b>RENCANA PROGRAM DAN KEGIATAN SERTA</b> <b>PENDANAAN</b> .....	<b>VI   1</b>
<b>BAB VII</b> <b>KINERJA PENYELENGGARAAN BIDANG URUSAN</b> .....	<b>VII   1</b>
<b>BAB VIII</b> <b>PENUTUP</b> .....	<b>VIII   1</b>



## DAFTAR TABEL

Tabel 2.1	Komposisi PNS Sekretariat Daerah Provinsi Riau Berdasarkan Jenis Kelamin .....	II   3
Tabel 2.2	Komposisi PNS Sekretariat Daerah Provinsi Riau Berdasarkan Golongan .....	II   4
Tabel 2.3	Komposisi PNS Sekretariat Daerah Provinsi Riau Berdasarkan Jabatan.....	II   5
Tabel 2.4	Komposisi PNS Sekretariat Daerah Provinsi Riau Berdasarkan Tingkat Pendidikan .....	II   6
Tabel 2.5	Komposisi Non PNS Sekretariat Daerah Provinsi Riau Berdasarkan Jenis Kelamin .....	II   7
Tabel 2.6	Komposisi Non PNS Sekretariat Daerah Provinsi Riau Berdasarkan Pendidikan .....	II   8
Tabel 2.7	Rekapitulasi Inventaris Aset Sekretariat Daerah Provinsi Riau Per 31 Desember 2021 .....	II   9
Tabel 2.8	Pencapaian Kinerja Pelayanan Sekretariat Daerah Provinsi Riau Tahun 2014-2018.....	II   10
Tabel 2.9	Anggaran dan Realisasi Pendanaan Pelayanan Sekretariat Daerah Provinsi Riau Tahun 2014-2018.....	II   12
Tabel 2.10	Rata-rata Capaian Pelayanan Insfratraktur Dasar Provinsi Riau Tahun 2018-2020.....	II   22
Tabel 2.11	Indeks Kualitas Lingkungan Hidup IKLH Provinsi Riau Tahun 2016 – 2020 .....	II   22
Tabel 2.12	Persentase Pemajuan Budaya Melayu Riau .....	II   24
Tabel 2.13	Aktivitas Pariwisata Wisatawan Mancanegara di Provinsi Riau Tahun 2017-2020.....	II   25
Tabel 2.14	Indeks Reformasi Birokrasi Provinsi Riau Tahun 2016-2020 ....	II   25



Tabel 2.15	Sistem Akuntabilitas Kinerja Instansi Pemerintah (SAKIP) Provinsi Riau Tahun 2016 - 2020 .....	II   26
Tabel 2.16	Laporan Penyelenggaraan Pemerintahan Daerah (LPPD) Provinsi Riau Tahun 2016 - 2020 .....	II   27
Tabel 2.17	Indek Pembangunan Gender Provinsi Riau Tahun 2016-2020 ...	II   28
Tabel 2.18	Emisi Gas Rumah Kaca (GgCO <sub>2</sub> -e) Provinsi Riau Tahun 2018-2020 .....	II   28
Tabel 2.19	Koefisien Gini (Indeks) Provinsi Riau Tahun 2018-2020 .....	II   30
Tabel 2.20	Nilai Pembentukan Modal Tetap Bruto (PMTB) Provinsi Riau Tahun 2018-2020 .....	II   30
Tabel 2.21	Indeks Ketahanan Pangan Provinsi Riau Tahun 2019-2020 .....	II   30
Tabel 2.22	Perkembangan Tingkat Pengangguran Terbuka di Provinsi Riau Tahun 2016-2020 .....	II   32
Tabel 2.23	Indeks SPBE Provinsi Riau Tahun 2018-2021.....	II   32
Tabel 2.24	Angka Partisipasi Kasar SD/MI Provinsi Riau.....	II   33
Tabel 2.25	Angka Partisipasi Kasar SMP/MTs Provinsi Riau .....	II   34
Tabel 2.26	Angka Partisipasi Kasar SMA/SMK/MA Provinsi Riau .....	II   35
Tabel 2.27	Angka Partisipasi Murni SD/MI Provinsi Riau .....	II   36
Tabel 2.28	Angka Partisipasi Murni SMP/MTs Provinsi Riau.....	II   37
Tabel 2.29	Angka Partisipasi Murni SMA/MA/SMK Provinsi Riau .....	II   37
Tabel 2.30	Persentase Anak Tidak Sekolah Sesuai Jenjang Pendidikan Tahun 2019-2020 di Provinsi Riau .....	II   38
Tabel 2.31	Angka Partisipasi Sekolah Riau dan Indonesia Sesuai Jenjang Pendidikan Tahun 2018-2020 di Provinsi Riau .....	II   38



Tabel 2.32	Rasio Ketersediaan Ruang Kelas dengan Penduduk Usia Sekolah Tahun 2020.....	II   39
Tabel 2.33	Persentase Bangunan SD/MI dalam Kondisi Baik Menurut Kabupaten/Kota di Provinsi Riau Tahun 2020.....	II   41
Tabel 2.34	Persentase Bangunan SMP/MTs dalam Kondisi Baik Menurut Kabupaten/Kota di Provinsi Riau Tahun 2020.....	II   42
Tabel 2.35	Persentase Bangunan SMA/SMK/MA dalam Kondisi Baik Menurut Kabupaten/Kota di Provinsi Riau Tahun 2020.....	II   42
Tabel 2.36	Revitalisasi SMK di Provinsi Riau Tahun 2020.....	II   43
Tabel 2.37	Rasio Guru dengan Murid Sekolah Pendidikan Dasar di Provinsi Riau Tahun 2016 - 2020.....	II   44
Tabel 2.38	Rasio Guru dengan Murid Pendidikan Menengah di Provinsi Riau Tahun 2016-2020.....	II   45
Tabel 2.39	Perkembangan Sekolah Luar Biasa di Provinsi Riau Tahun 2016 – 2020 .....	II   47
Tabel 2.40	SPM Pendidikan Khusus .....	II   48
Tabel 2.41	Standar Pelayanan Minimal Bidang Kesehatan Tahun 2019-2020.....	II   49
Tabel 2.42	Analisa Perbandingan Parameter Kinerja Jalan (Indeks Aksesibilitas) di Provinsi Riau Tahun 2020 .....	II   51
Tabel 2.43	Distribusi Persentase Rumah Berdasarkan Status Kepemilikan Tempat Tinggal Provinsi Riau Tahun 2020 .....	II   52
Tabel 2.44	Jumlah Pembangunan Rumah Sederhana Layak Huni (RSLH) di Provinsi Riau Tahun 2017 – 2020 .....	II   53
Tabel 2.45	Jumlah dan Luas Kawasan Kumuh di Provinsi Riau Berdasarkan Pembagian Kewenangan Pada Tahun 2020 .....	II   54



Tabel 2.46	Indikator SPM Pelayanan Ketentraman dan Ketertiban Provinsi Riau Tahun 2020 .....	II   55
Tabel 2.47	Standar Pelayanan Minimal Bidang Sosial Provinsi Riau Tahun 2016 – 2020 .....	II   56
Tabel 2.48	Progres Tol Trans Sumatera di Provinsi Riau Update Juni 2022 .....	II   59
Tabel 2.49	Capaian Pembangunan Perumahan, Kawasan Permukiman, Air Minum Dan Sanitasi Tahun 2019 - 2021 .....	II   64
Tabel 2.50	Rencana Aksi Sanitasi Provinsi Riau Bentuk Kegiatan Pengelolaan Persampahan .....	II   65
Tabel 3.1	Identifikasi Permasalahan Berdasarkan Tugas dan Fungsi Pelayanan Sekretariat Daerah Provinsi Riau.....	III   7
Tabel 4.1	Tujuan dan Sasaran Jangka Menengah Pelayanan Sekretariat Daerah Provinsi Riau Tahun 2020-2024 .....	IV   2
Tabel 4.2	Cascading Perangkat Daerah Provinsi Riau .....	IV   3
Tabel 5.1	Tujuan, Sasaran, Strategi, dan Arah Kebijakan.....	V   2
Tabel 6.1	Rencana Program, Kegiatan, dan Pendanaan Indikatif Sekretariat Daerah Provinsi Riau Tahun 2020 s/d 2024 .....	VI   2
Tabel 7.1	Indikator Kinerja Utama Sekretariat Daerah .....	VII   1



## DAFTAR GAMBAR

Gambar 1.1	Bagan Struktur Sekretariat Daerah .....	II   2
Gambar 2.1	IPM Provinsi Riau Tahun 2010-2020 .....	II   18
Gambar 2.2	Angka Harapan Hidup per Kabupaten/Kota Provinsi Riau Tahun 2020 .....	II   19
Gambar 2.3	Angka Harapan Lama Sekolah per Kabupaten/Kota Provinsi Riau Tahun 2020 .....	II   20
Gambar 2.4	Rata-Rata Lama Sekolah Per Kabupaten/Kota Provinsi Riau Tahun 2020 .....	II   21
Gambar 2.5	Indek Kerukunan Umat Beragama Provinsi Riau Tahun 2018-2020 .....	II   21
Gambar 2.6	Laju Pertumbuhan Ekonomi Provinsi Riau Tahun 2011-2020..	II   24
Gambar 2.7	Perkembangan nilai PDRB ADHB dan ADHK Provinsi Riau Tahun 2010-2020 .....	II   29
Gambar 2.8	Perkembangan Jumlah dan Persentase Penduduk Miskin Provinsi Riau Tahun 2008-2020 .....	II   31
Gambar 2.9	Persentase Guru SD yang Berkualifikasi S-1/D-IV di Provinsi Riau Tahun 2020 .....	II   45
Gambar 2.10	Persentase Guru SMP Berkualifikasi S-I/D-IV di Provinsi Riau Tahun 2020 .....	II   46
Gambar 2.11	Persentase Guru SMA/SMK Berkualifikasi S-1/D-IV di Provinsi Riau Tahun 2020 .....	II   47
Gambar 2.12	Persentase Kondisi Saluran Irigasi di Provinsi Riau Tahun 2020 .....	II   50



## **BAB I** **PENDAHULUAN**

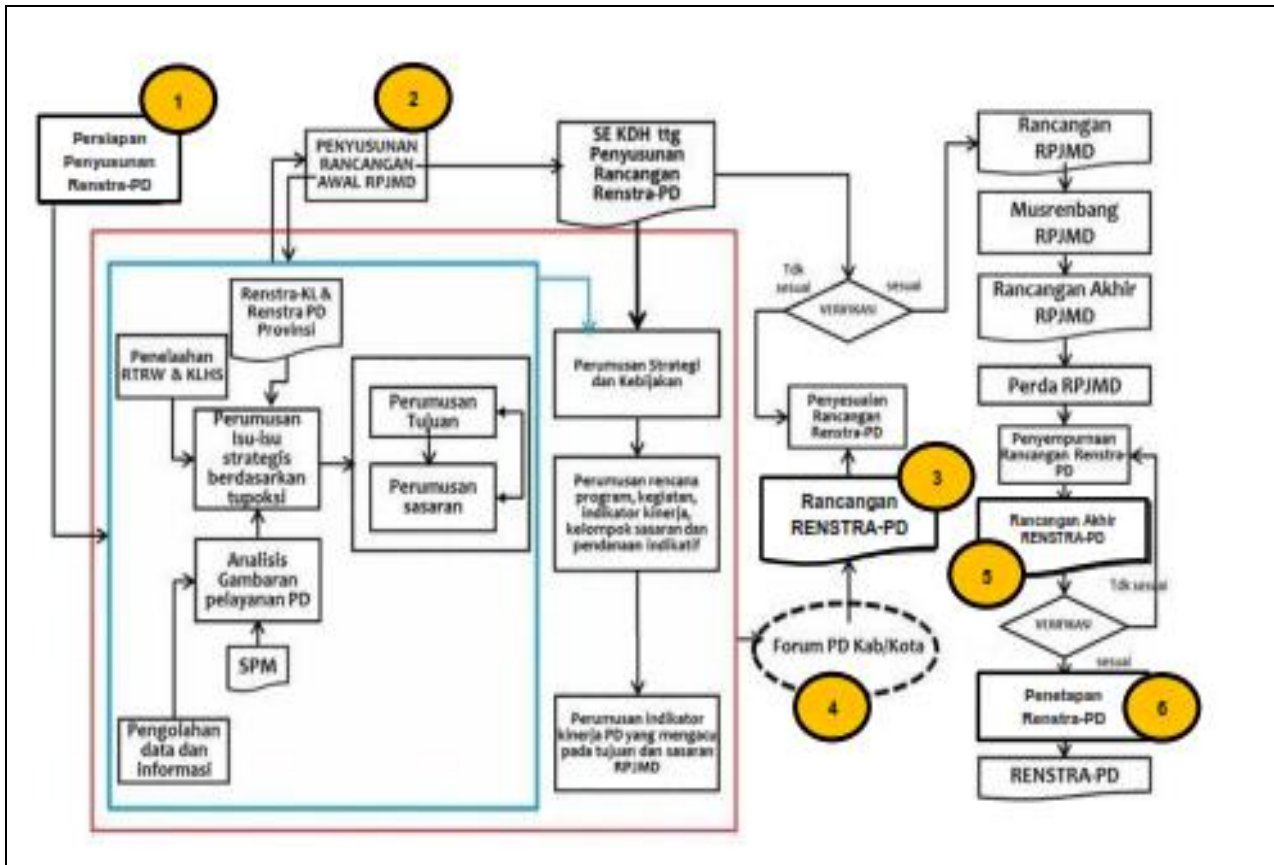
### **1.1. Latar Belakang**

Rencana Strategis Sekretariat Daerah adalah Dokumen Perencanaan Sekretariat Daerah untuk periode 2 (dua) tahunan yang memuat tujuan, sasaran, program dan kegiatan pembangunan dalam rangka pelaksanaan Urusan Pemerintah Wajib dan/atau Urusan Pemerintah Pilihan sesuai tugas dan fungsi Sekretariat Daerah, yang disusun berpedoman kepada Rencana Pembangunan Daerah (RPD) Provinsi Riau Tahun Tahun 2025-2026. Rencana Strategis Sekretariat Daerah berfungsi sebagai pedoman Sekretariat Daerah dalam menyusun Renja Sekretariat Daerah dan di gunakan sebagai bahan penyusunan Rencana Kerja Pembangunan Daerah (RKPD) sebagai Instrumen Evaluasi Penyelenggaraan Bidang Urusan.

Proses penyusunan Rencana Strategis Sekretariat Daerah Provinsi Riau berdasarkan Instruksi Menteri Dalam Negeri Nomor 3 Tahun 2023 yang diawali dengan persiapan, penyusunan rancangan awal, penyusunan rancangan, pelaksanaan Forum Perangkat Daerah / Lintas Sekretariat Daerah, perumusan rancangan akhir dan penetapan. Proses penyusunan tersebut dapat dilihat pada gambar 1.1 berikut :



Gambar 1.1  
Proses Penyusunan Renstra Sekretariat Daerah

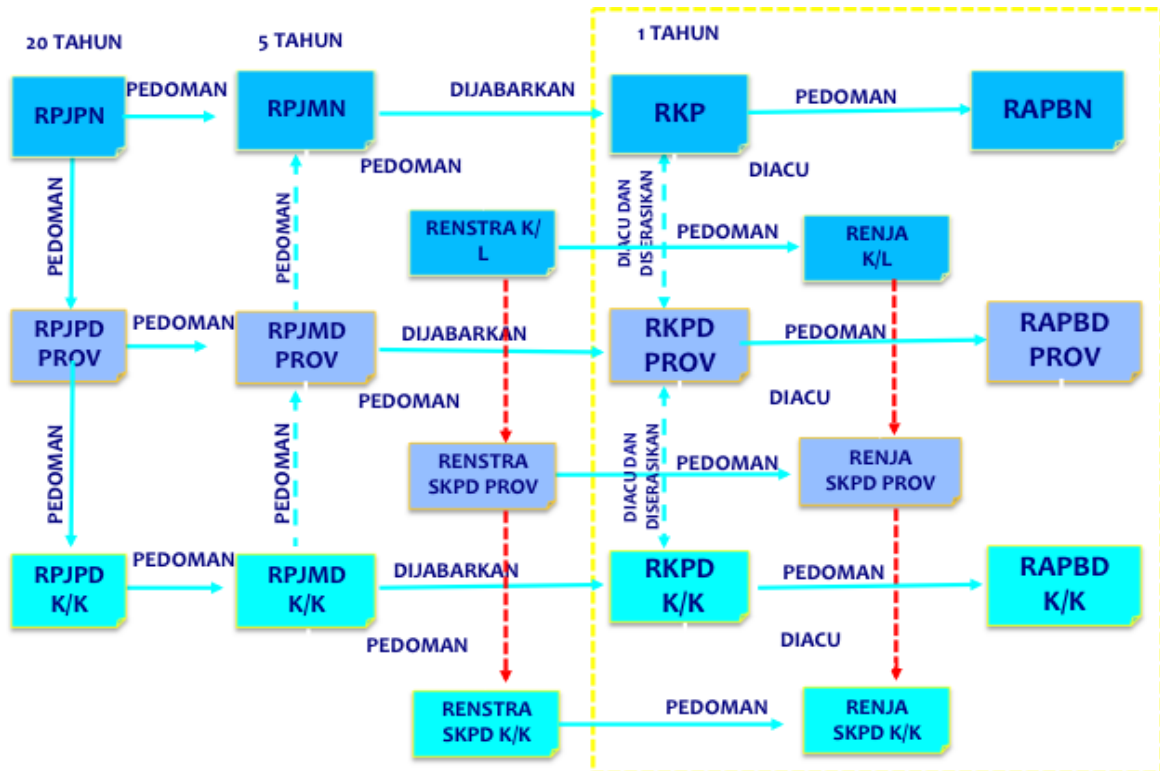


Sumber : Peraturan Menteri Dalam Negeri Nomor 86 Tahun 2017

Dalam penyusunan Renstra Sekretariat Daerah, berpedoman pada RPD dengan memperhatikan Renstra K/L terkait dan Renstra Kabupaten/Kota dan pada akhirnya Renstra akan menjadi pedoman Sekretaris Daerah dalam menyusun Rencana Kerja Sekretariat Daerah, keterkaitan dokumen-dokumen tersebut dapat dilihat pada bagan alur berikut :



**Gambar 1.2**  
**Keterkaitan Renstra Sekretariat Daerah dengan RPD, Renstra K/L dan Renstra Provinsi/Kabupaten/Kota, dan dengan Renja Sekretariat Daerah.**



Sumber : Peraturan Menteri Dalam Negeri Nomor 86 Tahun 2017

## 1.2. Landasan Hukum

Peraturan perundang-undangan yang digunakan sebagai pedoman dalam penyusunan Rencana Strategis Sekretariat Daerah Tahun 2025-2026 adalah:

1. Undang-Undang Nomor 25 Tahun 2004 tentang Sistem Perencanaan Pembangunan Nasional (Lembaran Negara Republik Indonesia Tahun 2004 Nomor 104, Tambahan Lembaran Negara Republik Indonesia Nomor 4421);
2. Undang-Undang Nomor 26 Tahun 2007 tentang Penataan Ruang, sebagaimana telah diubah dengan Undang-Undang Nomor 6 Tahun 2023 tentang Penetapan Peraturan Pemerintah Pengganti Undang-undang Nomor 2 Tahun 2022 tentang Cipta Kerja menjadi Undang-Undang (Lembaran Negara Republik Indonesia



- Tahun 2023 Nomor 41, Tambahan Lembaran Negara Republik Indonesia Nomor 6856);
3. Undang-Undang Nomor 12 Tahun 2011 tentang Pembentukan Peraturan Perundang-undangan sebagai penyempurnaan terhadap Undang-Undang Nomor 10 Tahun 2004 tentang Pembentukan Peraturan Perundang-undangan (Lembaran Negara Republik Indonesia Tahun 2004 Nomor 53, Tambahan Lembaran Negara Republik Indonesia Nomor 4389);
  4. Undang-Undang Nomor 17 Tahun 2007 tentang Rencana Pembangunan Jangka Panjang Nasional Tahun 2005-2025 (Lembaran Negara Republik Indonesia Tahun 2007 Nomor 33, Tambahan Lembaran Negara Republik Indonesia Nomor 4700);
  5. Undang-Undang Nomor 19 Tahun 2011 tentang Pengesahan Convention On The Rights of Persons With Disabilities (Konvensi Mengenai Hak-hak Penyandang Disabilitas (Tambahan Lembaran Negara 5251);
  6. Undang-Undang Nomor 23 Tahun 2014 tentang Pemerintahan Daerah (Lembaran Negara Republik Indonesia Tahun 2014 Nomor 244, Tambahan Lembaran Negara Republik Indonesia Nomor 5587) sebagaimana telah diubah beberapa kali terakhir dengan Undang-Undang Nomor 11 Tahun 2020 tentang Cipta Kerja (Lembaran Negara Republik Indonesia Tahun 2020 Nomor 245, Tambahan Lembaran Negara Republik Indonesia Nomor 6573);
  7. Undang-Undang Nomor 10 Tahun 2016 tentang Perubahan Kedua atas Undang-Undang Nomor 1 Tahun 2015 tentang Penetapan Peraturan Pemerintah Pengganti Undang-Undang Nomor 1 Tahun 2014 tentang Pemilihan Gubernur, Bupati, dan Walikota Menjadi Undang-Undang (Lembaran Negara Nomor 130 tahun 2016, Tambahan Lembaran Negara Republik Indonesia Nomor 5895);
  8. Undang-Undang Nomor 15 Tahun 2019 tentang Perubahan atas Undang-Undang Nomor 12 Tahun 2011 Tentang Pembentukan Peraturan Perundang-



- Undangan (Lembaran Negara Republik Indonesia Tahun 2019 Nomor 183; Tambahan Lembaran Negara Republik Indonesia Nomor 6398);
9. Undang-Undang Nomor 1 Tahun 2022 tentang Hubungan Keuangan antara Pemerintah Pusat dan Pemerintah Daerah (Lembaran Negara Republik Indonesia Tahun 2022 Nomor 4, Tambahan Lembaran Negara Republik Indonesia Nomor 6757);
  10. Undang-Undang Nomor 19 Tahun 2022 tentang Provinsi Riau (Tambahan Lembaran Negara 6808);
  11. Peraturan Pemerintah Nomor 55 Tahun 2005 tentang Dana Perimbangan (Lembaran Negara Republik Indonesia Tahun 2005 Nomor 137, Tambahan Lembaran Negara Republik Indonesia Nomor 4575);
  12. Peraturan Pemerintah Nomor 46 Tahun 2016 tentang Tata Cara Pelaksanaan Kajian Lingkungan Hidup Strategis (Lembaran Negara Republik Indonesia Tahun 2016 Nomor 114, Tambahan Lembaran Negara Republik Indonesia Nomor 5941);
  13. Peraturan Pemerintah Nomor 17 Tahun 2017 tentang Sinkronisasi Proses Perencanaan dan Penganggaran Pembangunan Nasional (Tambahan Lembaran Negara 6056);
  14. Peraturan Pemerintah Nomor 33 Tahun 2018 tentang Pelaksanaan Tugas dan Wewenang Gubernur sebagai Wakil Pemerintah Pusat (Lembaran Negara Republik Indonesia Tahun 2018 Nomor 109, Tambahan Lembaran Negara Republik Indonesia Nomor 6224);
  15. Peraturan Pemerintah Nomor 2 Tahun 2018 tentang Standar Pelayanan Minimal (Lembaran Negara Republik Indonesia Tahun 2018 Nomor 2, Tambahan Lembaran Negara Republik Indonesia Nomor 6178);
  16. Peraturan Pemerintah Nomor 12 Tahun 2019 tentang Pengelolaan Keuangan Daerah (Lembaran Negara Republik Indonesia Tahun 2019 Nomor 42, Tambahan Lembaran Negara Republik Indonesia Nomor 6322);



17. Peraturan Pemerintah Nomor 72 Tahun 2019 tentang Perubahan atas Peraturan Pemerintah Nomor 18 Tahun 2016 tentang Sekretariat Daerah (Lembaran Negara Republik Indonesia Nomor 187 Tahun 2019, Tambahan Lembaran Negara Republik Indonesia Nomor 6402);
18. Peraturan Pemerintah Nomor 70 Tahun 2019 tentang Perencanaan, Penyelenggaraan, dan Evaluasi terhadap; Penghormatan, Perlindungan, dan Pemenuhan Hak Penyandang Disabilitas (Lembaran Negara Republik Indonesia Tahun 2019 Nomor 184);
19. Peraturan Presiden Nomor 111 Tahun 2022 tentang Pelaksanaan Pencapaian Tujuan Pembangunan Berkelanjutan (Lembaran Negara Republik Indonesia Tahun 2022 Nomor 180);
20. Instruksi Presiden Nomor 9 tahun 2000 tentang Pengarusutamaan Gender Dalam Pembangunan Nasional;
21. Peraturan Menteri Pendayagunaan Aparatur Negara dan Reformasi Birokrasi Nomor 25 tahun 2012 tentang Petunjuk Pelaksanaan Evaluasi Akuntabilitas Kinerja Instansi Pemerintah;
22. Peraturan Menteri Dalam Negeri Nomor 86 Tahun 2017 tentang Tata Cara Perencanaan, Pengendalian dan Evaluasi Pembangunan Daerah, Tata Cara Evaluasi Rancangan Peraturan Daerah Tentang Rencana Pembangunan Jangka Panjang Daerah dan Rencana Pembangunan Jangka Menengah Daerah, dan Rencana Kerja Pemerintah Daerah (Berita Negara Republik Indonesia Tahun 2017 Nomor 1312);
23. Peraturan Menteri Dalam Negeri Nomor 120 Tahun 2018 tentang Perubahan Atas Peraturan Menteri Dalam Negeri Nomor 80 Tahun 2015 Tentang Pembentukan Produk Hukum Daerah (Berita Negara Republik Indonesia Tahun 2018 Nomor 157);



24. Peraturan Menteri Dalam Negeri Nomor 56 Tahun 2019 tentang Pedoman Nomenklatur dan Unit Kerja Sekretariat Daerah Provinsi dan Kabupaten/Kota (Berita Negara Republik Indonesia Tahun 2019 Nomor 970);
25. Peraturan Menteri Dalam Negeri Nomor 70 Tahun 2019 tentang Sistem Informasi Pemerintahan Daerah (Berita Negara Republik Indonesia Tahun 2019 Nomor 1114);
26. Peraturan Menteri Dalam Negeri Nomor 90 Tahun 2019 tentang Klasifikasi, Kodefikasi, dan Nomenklatur Perencanaan Pembangunan dan Keuangan Daerah (Berita Negara Republik Indonesia Tahun 2019 Nomor 1447);
27. Peraturan Menteri Dalam Negeri Nomor 77 Tahun 2020 tentang Pedoman Teknis Pengelolaan Keuangan Daerah;
28. Peraturan Menteri Dalam Negeri Nomor 59 Tahun 2021 tentang Penerapan Standar Pelayanan Minimal;
29. Keputusan Menteri Dalam Negeri Nomor 050-5889 Tahun 2021 tentang Hasil Verifikasi, Validasi dan Inventarisasi Klasifikasi, Kodefikasi dan Nomenklatur Perencanaan Pembangunan Daerah;
30. Peraturan Daerah No. 3 Tahun 2020 tentang Perubahan Kedua Atas Peraturan Daerah No. 4 Tahun 2016 tentang Pembentukan dan Susunan Sekretariat Daerah Provinsi Riau (Lembaran Daerah Provinsi Riau Tahun 2020 Nomor 7);
31. Peraturan Gubernur Riau Nomor 18 Tahun 2018 tentang Pedoman Pelaksanaan Pengarusutamaan Gender di Provinsi Riau (Berita Daerah Provinsi Riau Tahun 2018 Nomor 19);
32. Peraturan Gubernur Riau Nomor 70 Tahun 2020, tentang Road Map Reformasi Birokrasi Provinsi Riau Tahun 2020 - 2024 (Berita Daerah Provinsi Riau Tahun 2020 Nomor 71);
33. Peraturan Gubernur Riau Nomor 16 Tahun 2021, tentang Hubungan Kerja Di Lingkungan Pemerintah Provinsi Riau (Berita Daerah Provinsi Riau Tahun 2021 Nomor 16);



34. Peraturan Gubernur Riau Nomor 53 Tahun 2023 tentang Kedudukan, Susunan Organisasi, dan Tata Kerja Perangkat Di Lingkungan Pemerintah Provinsi Riau (Berita Daerah Provinsi Riau Tahun 2023 Nomor 53);
35. Peraturan Gubernur Riau Nomor 54 Tahun 2023 tentang Sistem Kerja (Berita Daerah Provinsi Riau Tahun 2023 Nomor 54).
36. Peraturan Gubernur Riau Nomor 3 Tahun 2024 tentang Rencana Pembangunan Daerah Provinsi Riau Tahun 2025-2026 (Berita Daerah Provinsi Riau Tahun 2024 Nomor 3);
37. Peraturan Gubernur Riau Nomor 4 Tahun 2024 tentang Rencana Strategis Perangkat Daerah Provinsi Riau Tahun 2025-2026 (Berita Daerah Provinsi Riau Tahun 2024 Nomor 4);

### **1.3. Maksud dan Tujuan**

#### **a. Maksud Penyusunan Renstra Sekretariat Daerah**

Penyusunan Rencana Strategis Sekretariat Daerah Provinsi Riau tahun 2025-2026 dimaksudkan untuk menentukan arah strategis Jangka Menengah Sekretariat Daerah dalam 2 (dua) tahun ke depan dengan pendekatan secara holistik-tematik, integratif dan berbasis spasial yang berdasarkan capaian kinerja Sekretariat Daerah. Permasalahan dan isu strategis Sekretariat Daerah guna mendukung atau mewujudkan visi misi Kepala Daerah sesuai dengan Tugas dan Fungsi Sekretariat Daerah.

#### **b. Tujuan Penyusunan Renstra Sekretariat Daerah :**

Adapun tujuan penyusunan Rencana Strategis Sekretariat Daerah Provinsi Riau tahun 2025-2026 adalah sebagai berikut:

- 1) Merumuskan tujuan dan sasaran pelayanan jangka menengah Sekretariat Daerah;



- 2) Merumuskan strategi & arah kebijakan Jangka Menengah Sekretariat Daerah guna mencapai target kinerja Program Prioritas RPJMD yang menjadi Tugas dan Fungsi Sekretariat Daerah;
- 3) Merumuskan rencana program, kegiatan, indikator kinerja, kelompok sasaran dan pendanaan indikatif selama 2 (dua) tahun;
- 4) Merumuskan Kinerja Penyelenggaraan Bidang Urusan Sekretariat Daerah.

## **1.4. Sistematika Penulisan**

Penyusunan Rencana Strategis (Renstra) Sekretariat Daerah Provinsi Riau Tahun 2025 – 2026 disusun berdasarkan Peraturan Menteri Dalam Negeri Nomor 86 Tahun 2017 dengan sistematika sebagai berikut :

### **BAB I PENDAHULUAN**

- 1.1. Latar Belakang
- 1.2. Landasan Hukum
- 1.3. Maksud dan Tujuan
- 1.4. Sistematika Penulisan.

### **BAB II GAMBARAN PELAYANAN SEKRETARIAT DAERAH**

- 2.1. Tugas, Fungsi dan Struktur Organisasi Sekretariat Daerah
- 2.2. Sumber Daya Sekretariat Daerah
- 2.3. Kinerja Pelayanan Sekretariat Daerah
- 2.4. Kelompok Sasaran Layanan Sekretariat Daerah.



## **BAB III PERMASALAHAN DAN ISU-ISU STRATEGIS PERANGKAT DAERAH**

- 3.1. Identifikasi Permasalahan Berdasarkan Tugas dan Fungsi Pelayanan Sekretariat Daerah
- 3.2. Isu Strategis Sekretariat Daerah
- 3.3. Kebijakan Nasional
- 3.4. Saran dan/atau Masukan dari Pemangku Kepentingan.

## **BAB IV TUJUAN DAN SASARAN**

- 4.1. Tujuan dan Sasaran Jangka Menengah Sekretariat Daerah
- 4.2. Cascading Sekretariat Daerah Provinsi Riau.

## **BAB V STRATEGI DAN ARAH KEBIJAKAN**

Menguraikan Strategi dan Arah Kebijakan Sekretariat Daerah Provinsi Riau.

## **BAB VI RENCANA PROGRAM DAN KEGIATAN SERTA PENDANAAN**

Menguraikan rencana program dan kegiatan, indikator kinerja, kelompok sasaran dan pendanaan indikatif yang menjadi acuan dalam perencanaan program kegiatan tahunan Sekretariat Daerah Provinsi Riau sampai dengan tahun 2026.

## **BAB VII KINERJA PENYELENGGARAAN BIDANG URUSAN**

Mengemukakan indikator kinerja Sekretariat Daerah Provinsi Riau yang secara langsung akan menunjukkan kinerja Sekretariat Daerah dalam 2 (dua) tahun sebagai komitmen untuk mendukung pencapaian tujuan dan sasaran RPJMD.



**BAB VIII PENUTUP**

Berisi kesimpulan ringkas terkait Renstra Sekretariat Daerah Provinsi Riau Tahun 2025-2026 dan berbagai harapan terhadap pelaksanaannya.



## **BAB II**

### **GAMBARAN PELAYANAN**

### **SEKRETARIAT DAERAH**

#### **2.1. Tugas, Fungsi Dan Struktur Organisasi Sekretariat Daerah**

Sekretariat Daerah Provinsi Riau dibentuk Berdasarkan Peraturan Daerah Provinsi Riau Nomor 3 Tahun 2020 tentang Perubahan Kedua Peraturan Daerah Provinsi Riau Nomor 4 Tahun 2016 tentang Pembentukan dan Susunan Perangkat Daerah Provinsi Riau dan Peraturan Gubernur Riau Nomor 53 Tahun 2023 Tentang Kedudukan, Susunan Organisasi dan Tata Kerja Perangkat Daerah di Lingkungan Pemerintah Provinsi Riau. Sekretariat Daerah dipimpin oleh Sekretaris Daerah yang bertanggung jawab kepada Gubernur dalam penyusunan kebijakan dan pengkoordinasian administratif terhadap pelaksanaan tugas Sekretariat Daerah serta pelayanan administratif.

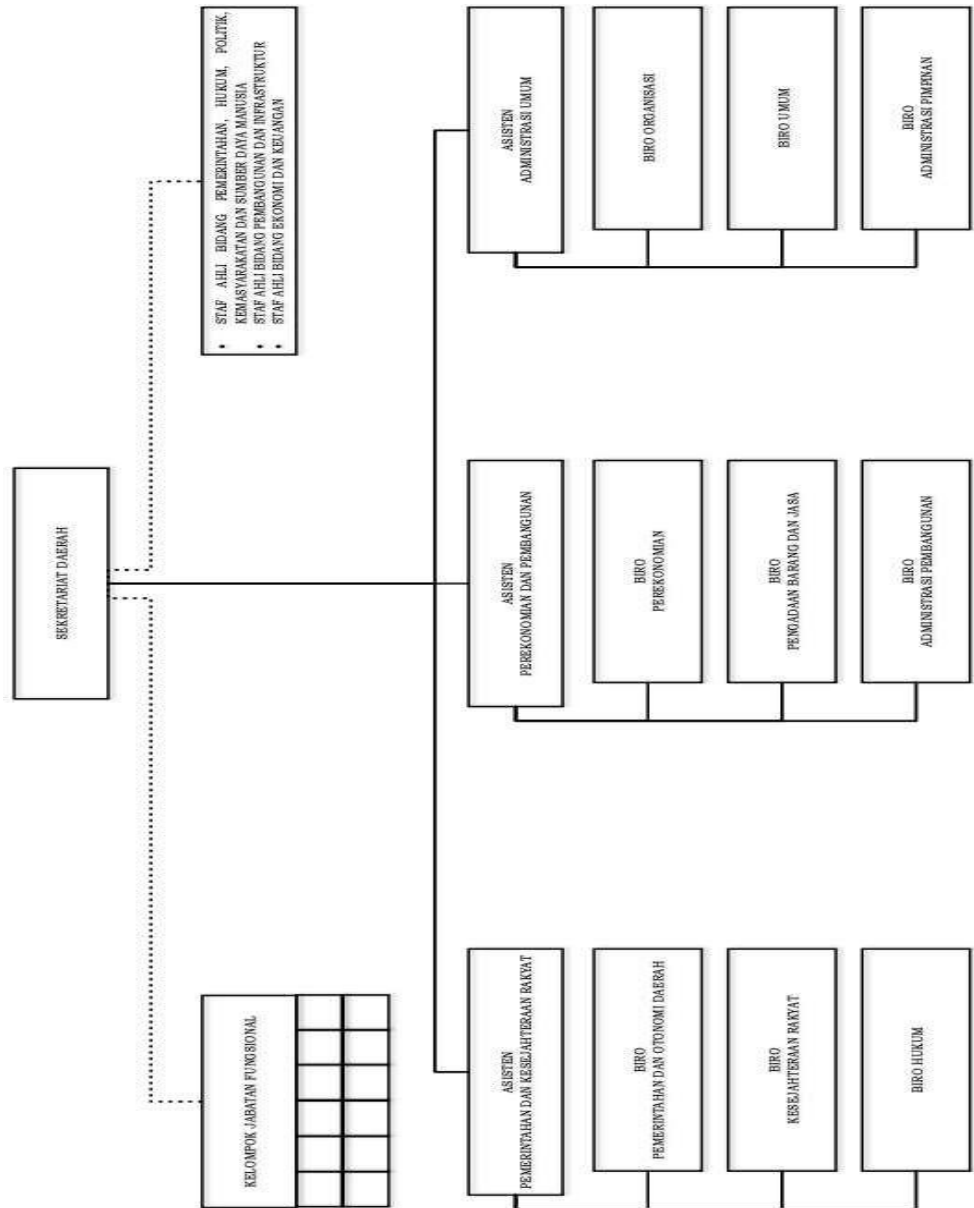
Sekretariat Daerah merupakan unsur staf dan dalam menjalankan tugas pokok Sekretaris Daerah dalam menyelenggarakan fungsi pengkoordinasian penyusunan kebijakan Daerah, pengkoordinasian pelaksanaan tugas Sekretariat Daerah, pemantauan dan evaluasi pelaksanaan kebijakan daerah, pelayanan administratif dan pembinaan Aparatur Sipil Negara pada instansi daerah dan pelaksanaan fungsi lain yang diberikan oleh Gubernur terkait dengan tugas dan fungsinya.

Dalam menjalankan tugas dan fungsi sebagaimana tersebut di atas, Sekretaris Daerah dibantu oleh Asisten Pemerintahan dan Kesejahteraan Rakyat, Asisten Perekonomian dan Pembangunan serta Asisten Administrasi Umum yang merupakan unsur staf Sekretaris Daerah yang berkedudukan di bawah dan bertanggung jawab kepada Sekretaris Daerah. Dimana setiap Asisten mengkoordinasikan beberapa Biro sesuai dengan Peraturan Daerah Provinsi Riau Nomor 3 Tahun 2020 tentang Perubahan Kedua Peraturan Daerah Provinsi Riau Nomor 4 Tahun 2016 tentang Pembentukan dan Susunan Perangkat Daerah Provinsi Riau dan Peraturan Gubernur Riau



Nomor 53 Tahun 2023 tentang Kedudukan, Susunan Organisasi dan Tata Kerja Sekretariat Daerah di Lingkungan Pemerintah Provinsi Riau.

**Gambar 1.1 Bagan Struktur Sekretariat Daerah**



## 2.2. Sumber Daya Sekretariat Daerah Provinsi Riau

Dalam menjalankan tugas dan fungsinya, Sekretariat Daerah Provinsi Riau memerlukan sumber daya untuk menggerakkan roda organisasi, dimana sumber daya yang dibutuhkan terdiri dari Sumber Daya Manusia (SDM) dan sumber daya berupa sarana dan prasarana.



## 2.2.1. Sumber Daya Manusia

Sekretariat Daerah Provinsi Riau memiliki Sumber Daya Manusia (SDM) yang cukup beragam yang merupakan kondisi riil yang dimiliki oleh suatu instansi pemerintah dalam kurun waktu tertentu. Kondisi tersebut menyangkut jumlah pegawai yang dimiliki untuk kemudian dipetakan berdasarkan jenis kelamin, tingkat pendidikan, jenjang kepangkatan dan termasuk pula persebaran pegawai tersebut dalam berbagai Biro/Unit Kerja. Komposisi Pegawai Negeri Sipil di lingkungan Sekretariat Daerah Provinsi Riau, baik yang memegang jabatan struktural, jabatan fungsional tertentu dan jabatan fungsional umum, berdasarkan golongan, jenis kelamin dan tingkat pendidikan. Dalam menjalankan tugas pokok dan fungsinya Sekretariat Daerah Provinsi Riau didukung oleh 463 PNS dan 467 orang Non PNS, maka total keseluruhan SDM di lingkungan Sekretariat Daerah Provinsi Riau berjumlah 930 orang, dengan rincian sebagai berikut:

**Tabel 2.1**  
**Komposisi PNS Sekretariat Daerah Provinsi Riau**  
**Berdasarkan Jenis Kelamin**

NO	STRUKTUR ORGANISASI	JENIS KELAMIN		JUMLAH (ORANG)
		LAKI-LAKI	PEREMPUAN	
1	Sekretaris Daerah	1	0	1
2	Asisten Sekretaris Daerah	3	0	3
3	Staf Ahli	3	0	3
4	Biro Pemerintahan dan Otonomi Daerah	27	10	37
5	Biro Kesejahteraan Rakyat	23	23	46
6	Biro Hukum	20	17	37
7	Biro Perekonomian	18	19	37
8	Biro Pengadaan Barang dan Jasa	41	16	57
9	Biro Administrasi Pembangunan	16	10	26
10	Biro Organisasi	15	21	36
11	Biro Umum	82	40	122
12	Biro Administrasi Pimpinan	38	20	58
	<b>JUMLAH</b>	<b>287</b>	<b>176</b>	<b>463</b>

Sumber : Biro Administrasi Pimpinan (data per Januari 2024)

Komposisi jumlah Pegawai Negeri Sipil Sekretariat Daerah Provinsi Riau terbanyak berada di Biro Umum sebanyak 122 orang atau



sekitar 26,34% dari total PNS Sekretariat Daerah Provinsi Riau yang terdiri dari 82 orang laki-laki dan 40 orang perempuan. Hal itu dikarenakan Biro umum meliputi beberapa kegiatan teknis yang membutuhkan banyak pegawai karena gabungan dari beberapa fungsi seperti rumah tangga pimpinan, keuangan ada aset serta tata usaha. Sedangkan PNS dengan jumlah paling sedikit yaitu pada Biro Administrasi Pembangunan yaitu berjumlah 26 orang atau sekitar 5,61 % yang terdiri dari 16 orang laki-laki dan 10 orang perempuan. Secara keseluruhan jumlah Pegawai Negeri Sipil di Lingkungan Sekretariat Daerah Provinsi Riau adalah 463 orang yang terdiri dari 287 orang laki-laki dan 176 orang perempuan. Pada Sekretariat Daerah Provinsi Riau jumlah PNS dengan jenis kelamin laki-laki lebih sedikit dibandingkan dengan jumlah PNS dengan jenis kelamin perempuan.

Pada tabel dibawah ini, Pegawai Negeri Sipil di Lingkungan Sekretariat Daerah Provinsi Riau didominasi Golongan III, yaitu sebanyak 314 orang, diikuti Golongan IV sebanyak 83 orang, Golongan II sebanyak 42 orang dan terakhir Golongan I sebanyak 1 orang.

**Tabel 2.2**  
**Komposisi PNS Sekretariat Daerah Provinsi Riau**  
**Berdasarkan Golongan**

NO	STRUKTUR ORGANISASI	Golongan				JUMLAH (ORANG)
		I	II	III	IV	
1	Sekretaris Daerah	-	-	-	1	1
2	Asisten Sekretaris Daerah	-	-	-	3	3
3	Staf Ahli	-	-	-	3	3
4	Biro Pemerintahan dan Otonomi Daerah	-	-	26	11	37
5	Biro Kesejahteraan Rakyat	-	-	39	7	46
6	Biro Hukum	-	2	23	12	37
7	Biro Perekonomian	-	-	26	11	37
8	Biro Pengadaan Barang dan Jasa	-	2	48	7	57
9	Biro Administrasi Pembangunan	-	1	16	9	26
10	Biro Organisasi	-	4	24	8	36
11	Biro Umum	-	21	96	5	122
12	Biro Administrasi Pimpinan	1	12	39	6	58
	<b>JUMLAH</b>	<b>1</b>	<b>42</b>	<b>337</b>	<b>83</b>	<b>463</b>

Sumber : Biro Administrasi Pimpinan (data per Januari 2024)



Jika ditinjau berdasarkan jenjang jabatan Pegawai Negeri Sipil Sekretariat Daerah Provinsi Riau bisa dilihat pada Tabel 2.3 sebagai berikut:

**Tabel 2.3**  
**Komposisi PNS Sekretariat Daerah Provinsi Riau Berdasarkan Jabatan**

NO	JABATAN	JENIS KELAMIN		JUMLAH (ORANG)
		LAKI-LAKI	PEREMPUAN	
1	Sekretaris Daerah	1	0	1
2	Staf Ahli Gubernur	3	0	3
3	Asisten Sekretariat Daerah	3	0	3
4	Kepala Biro Sekretariat Daerah	6	3	9
5	Kepala Bagian Sekretariat Daerah	9	4	13
6	Kepala Sub Bagian Sekretariat Daerah	7	2	9
7	Pejabat Fungsional	64	42	106
8	Staf Sekretariat Daerah	194	125	319
	<b>JUMLAH</b>	<b>287</b>	<b>176</b>	<b>463</b>

Sumber : Biro Administrasi Pimpinan (data per Januari 2024)

Pegawai Negeri Sipil Sekretariat Daerah Provinsi Riau berdasarkan jabatan meliputi Sekretaris Daerah, 3 orang Staf Ahli Gubernur dengan jenis kelamin laki-laki, 3 orang Asisten Sekretariat Daerah dengan jenis kelamin laki-laki, 9 orang Kepala Biro Sekretariat Daerah yang terdiri dari 6 orang laki-laki dan 3 orang perempuan, 13 orang Kepala Bagian Sekretariat Daerah yang terdiri dari 9 orang laki-laki dan 4 orang perempuan, 9 orang Kepala Sub Bagian Sekretariat Daerah yang terdiri dari 7 orang laki-laki dan 2 orang perempuan, 106 orang Pejabat Fungsional yang terdiri dari 64 orang laki-laki dan 42 orang perempuan dan 319 orang Staf Sekretariat Daerah yang terdiri dari 194 orang laki-laki dan 125 orang perempuan.

Staf Ahli Gubernur meliputi Staf ahli bidang Pemerintahan, Hukum, Politik, Kemasyarakatan dan Sumber Daya Manusia, Staf ahli bidang Pembangunan dan Infrastruktur, dan Staf ahli bidang Ekonomi dan Keuangan.

Asisten Sekretaris Daerah meliputi Asisten Pemerintahan dan Kesejahteraan Rakyat, Asisten Perekonomian dan Pembangunan, dan Asisten Administrasi Umum. Asisten Pemerintahan dan Kesejahteraan Rakyat membawahi Biro Pemerintahan dan Otonomi Daerah, Biro Kesejahteraan Rakyat dan Biro Hukum. Asisten Perekonomian dan



Pembangunan membawahi Biro Perekonomian dan Sumber Daya Alam, Biro Pengadaan Barang dan Jasa serta Biro Administrasi Pembangunan. Sedangkan Asisten Administrasi Umum membawahi Biro Organisasi, Biro Umum dan Biro Administrasi Pimpinan.

Untuk menunjang pelaksanaan tugas dan fungsinya Sekretaris Daerah mengangkat Kelompok Jabatan Fungsional yang terdiri dari sejumlah tenaga fungsional sesuai dengan keahlian, profesi, keterampilan dan spesialis yang dibutuhkan dan ditetapkan berdasarkan ketentuan peraturan perundang-undangan dan Surat Keputusan Gubernur. Dimana jumlah tenaga fungsional ditentukan berdasarkan kebutuhan dan beban kerja dan dipimpin oleh seorang tenaga fungsional senior yang ditunjuk.

Bila ditinjau dari jenjang pendidikan, maka struktur Pegawai Negeri Sipil di lingkungan Sekretariat Daerah Provinsi Riau adalah sebagai berikut:

**Tabel 2.4**  
**Komposisi PNS Sekretariat Daerah Provinsi Riau**  
**Berdasarkan Tingkat Pendidikan**

NO	PENDIDIKAN	JENIS KELAMIN		JUMLAH (ORANG)
		LAKI-LAKI	PEREMPUAN	
1	Strata 3	2	0	2
2	Strata 2	71	44	115
3	Strata 1	143	91	234
4	Diploma 4	20	3	29
5	Diploma 3	6	11	17
6	Diploma 2	0	0	0
7	Diploma 1	0	0	0
8	Sekolah Lanjutan Tingkat Atas	43	26	69
9	Sekolah Lanjutan Tingkat Pertama	1	1	2
10	Sekolah Dasar	1	0	1
	<b>J U M L A H</b>	<b>287</b>	<b>176</b>	<b>463</b>

Sumber : Biro Administrasi Pimpinan (data per Januari 2022)

Berdasarkan tingkat pendidikan Pegawai Negeri Sipil di lingkungan Sekretariat Daerah Provinsi Riau sebagian besar berada pada jenjang Strata 1 (S1) yaitu 198 orang atau 42,68 % dari 10 jenjang pendidikan yang ada, yang terdiri dari 108 orang laki-laki dan 90 orang



perempuan. Hingga saat ini hanya 2 orang atau 0,43 % yang memiliki latar belakang pendidikan tertinggi yaitu Strata 3 (S3) dengan jenis kelamin laki-laki, 115 orang PNS berlatar belakang pendidikan Strata 2 (S2) yang terdiri dari 71 orang laki-laki dan 44 orang perempuan. Adapun PNS berpendidikan rendah seperti SLTP sebanyak 2 orang atau 0,43 % terdiri dari 1 orang laki-laki dan 1 orang perempuan serta berpendidikan Sekolah Dasar (SD) berjumlah 1 orang atau 0,21 % yang terdiri dari 1 orang laki-laki dari total jumlah PNS Sekretariat Daerah Provinsi Riau.

Untuk menunjang kelancaran pelaksanaan program/kegiatan maupun sub kegiatan dan belum memadainya jumlah PNS yang ada, maka PNS yang ada di lingkungan Sekretariat Daerah Provinsi Riau dibantu oleh 46 orang Tenaga Non PNS atau Tenaga Harian Lepas (THL). Berikut dijelaskan data terpilah untuk Tenaga Non PNS di lingkungan Sekretariat Daerah Provinsi Riau berdasarkan jenis kelamin dan jenjang pendidikannya.

**Tabel 2.5**  
**Komposisi Non PNS Sekretariat Daerah Provinsi Riau**  
**Berdasarkan Jenis Kelamin**

NO	KETERANGAN	JENIS KELAMIN		JUMLAH (ORANG)
		LAKI-LAKI	PEREMPUAN	
1	THL pada Sekretaris Daerah	4	3	7
2	THL pada Asisten Sekretaris Daerah			
	a. Asisten I	1	2	3
	b. Asisten II	2	1	3
	c. Asisten III	2	1	3
3	THL pada Staf Ahli	4	7	11
4	THL pada Biro Pemerintahan dan Otonomi Daerah	8	14	22
5	THL pada Biro Kesejahteraan Rakyat	9	18	27
6	THL pada Biro Hukum	8	4	12
7	THL pada Biro Perekonomian	11	10	21
8	THL pada Biro Pengadaan Barang dan Jasa	6	8	14
9	THL pada Biro Administrasi Pembangunan	9	7	16
10	THL pada Biro Organisasi	8	9	17
11	THL pada Biro Umum	152	97	249



NO	KETERANGAN	JENIS KELAMIN		JUMLAH (ORANG)
		LAKI-LAKI	PEREMPUAN	
12	THL pada Biro Administrasi Pimpinan	41	21	62
	<b>JUMLAH</b>	<b>265</b>	<b>202</b>	<b>467</b>

Sumber : Biro Adpim (data per Januari 2023)

Jumlah Tenaga Non PNS atau Tenaga Harian Lepas (THL) Sekretariat Daerah Provinsi Riau sebagian besar berada di Biro Umum sebanyak 249 orang atau sekitar 53,32 % dari total Tenaga Non PNS di lingkungan Sekretariat Daerah Provinsi Riau yang terdiri dari 152 orang laki-laki dan 97 orang perempuan. Hal itu dikarenakan Biro umum meliputi beberapa kegiatan teknis yang membutuhkan banyak tenaga karena gabungan dari beberapa fungsi seperti rumah tangga pimpinan, keuangan dan aset serta tata usaha, dan juga untuk mengisi kekosongan pegawai sebagai tenaga teknis seperti supir, pramu saji, pramu wisma, tenaga teknis kelistrikan dan jaringan serta bidang tugas lapangan lainnya. Sedangkan Tenaga Non PNS dengan jumlah paling sedikit terdapat pada sekretariat Asisten I, Asisten II dan Asisten III yaitu jumlahnya masing-masing 3 orang yang terdiri dari 1 orang laki-laki dan 2 orang perempuan pada Sekretariat Asisten I. Sedangkan pada pada Sekretariat Asisten II dan Asisten III terdiri dari 2 orang laki-laki dan 1 orang perempuan. Secara keseluruhan jumlah Tenaga Non PNS di Lingkungan Sekretariat Daerah Provinsi Riau adalah 467 orang yang terdiri dari 265 orang laki-laki dan 202 orang perempuan. Pada Sekretariat Daerah Provinsi Riau jumlah Tenaga Non PNS dengan jenis kelamin laki-laki lebih banyak dibandingkan dengan jumlah Tenaga Non PNS dengan jenis kelamin perempuan.

Adapun Tabel 2.6 menginformasikan data terkait Tenaga Non PNS ditinjau dari jenjang pendidikan, adalah sebagai berikut:



**Tabel 2.6**  
**Komposisi Non PNS Sekretariat Daerah Provinsi Riau**  
**Berdasarkan Pendidikan**

NO	PENDIDIKAN	JENIS KELAMIN		JUMLAH (ORANG)
		LAKI-LAKI	PEREMPUAN	
1	Strata 2	6	10	16
2	Strata 1	100	129	229
3	D4	0	1	1
4	D3	14	7	21
5	D2	1	0	1
6	D1	0	1	1
7	Sekolah Lanjutan Tingkat Atas	138	52	190
8	Sekolah Lanjutan Tingkat Pertama	6	0	6
9	Sekolah Dasar	2	0	2
<b>J U M L A H</b>		<b>267</b>	<b>200</b>	<b>467</b>

Sumber : Biro Adpim (data per Januari 2022)

Berdasarkan tabel diatas, diketahui bahwa Tenaga Non PNS di lingkungan Sekretariat Daerah Provinsi Riau didominasi lulusan pada jenjang Strata 1 (S1) yaitu 229 orang yang terdiri dari 100 orang laki-laki dan 129 orang perempuan. Selanjutnya diikuti lulusan SLTA sebanyak 190 orang yang terdiri dari 138 orang laki-laki dan 52 orang perempuan. Sedangkan Tenaga Non PNS berpendidikan tertinggi yaitu Strata 2 (S2) sebanyak 16 orang dengan jenis kelamin 6 orang laki-laki dan 10 orang perempuan, terdapat 6 orang Tenaga Non PNS berpendidikan rendah seperti SLTP berjenis kelamin laki-laki serta berpendidikan Sekolah Dasar (SD) berjumlah 2 orang berjenis kelamin laki-laki dari total jumlah PNS Sekretariat Daerah Provinsi Riau.

### 2.2.2. Sarana dan Prasarana

Dalam menjalankan tugas pokok dan fungsinya selain dukungan sumberdaya manusia juga perlu dukungan dalam hal sarana dan prasarana. Adanya sarana dan prasarana yang memadai akan menunjang keberhasilan dalam pencapaian tujuan dan sasaran Sekretariat Daerah. Adapun ketersediaan sumber daya berupa sarana dan prasarana penunjang di lingkungan Sekretariat Daerah Provinsi Riau berpengaruh signifikan terhadap kelancaran pelaksanaan tugas pokok dan fungsinya. Rekapitulasi



inventaris aset Sekretariat Daerah Provinsi Riau dijelaskan pada tabel dibawah ini:

**Tabel 2.7**  
**Rekapitulasi Inventaris Aset Sekretariat Daerah Provinsi Riau**  
**Per 31 Desember 2021**

No	Jenis Asset	Jumlah (Rp)
1	TANAH	1.501.221.141.326,40
2	PERALATAN DAN MESIN	337.570.585.361,61
3	GEDUNG DAN BANGUNAN	523.434.096.685,54
4	JALAN, IRIGASI DAN JARINGAN	20.852.805.107,90
5	ASET TETAP LAINNYA	14.817.985.529,25
	<b>TOTAL</b>	<b>2.397.896.614.010,70</b>

Sumber : Biro Umum (Data Januari 2024)

Salah satu upaya pelaksanaan strategi pengarusutamaan gender adalah tersediannya sarana dan prasarana publik yang responsif gender dan ramah anak dimana harus memenuhi beberapa kriteria antara lain aksesibilitas yang baik, desain mengakomodasi perbedaan kebutuhan antara laki-laki dan perempuan, anak, penyandang disabilitas, ketersediaan fasilitas sesuai standard dan fasilitas yang telah ditentukan, terpelihara dengan baik dan dapat digunakan serta pengelolaannya memperhatikan aspek akses, partisipasi, kontrol manfaat serta memenuhi hak tumbuh kembang anak. Pada saat ini, ketersediaan sarana dan prasarana publik layanan responsif gender dan ramah anak di gedung perkantoran di lingkungan Sekretariat Daerah Provinsi Riau seperti kebutuhan ruang laktasi, Taman Penitipan Anak (TPA) atau daycare, ruang bermain anak, toilet ramah lansia, toilet ramah disabilitas, penyediaan kursi roda serta charger area belum tersedia di lingkungan Sekretariat Daerah Provinsi Riau. Adapun fasilitas yang memenuhi kriteria layanan responsif gender seperti jalur masuk dan lift ramah disabilitas, parkir prioritas, toilet dan tempat wudhu terpisah untuk laki-laki dan perempuan sudah tersedia di gedung perkantoran Sekretariat Daerah Provinsi Riau.



## **2.3. Kinerja Pelayanan Sekretariat Daerah**

### **2.3.1 Capaian Kinerja Sekretariat Daerah Provinsi Riau Periode Renstra Sebelumnya**

Bagian ini menunjukkan tingkat capaian kinerja Sekretariat Daerah Provinsi Riau berdasarkan Sasaran/Target Renstra Sekretariat Daerah periode sebelumnya, dalam lima tahun mendatang sebagai komitmen untuk mendukung pencapaian tujuan dan sasaran RPJMD. Untuk lebih jelas Pencapaian Kinerja Pelayanan Sekretariat Daerah Provinsi Riau Tahun 2014-2018 dapat dilihat pada Tabel 2.8 berikut ini:

# SEKRETARIAT DAERAH PROVINSI



Tabel 2.8  
Pencapaian Kinerja Pelayanan Sekretariat Daerah Provinsi Riau Tahun 2021-2024

No	Indikator Kinerja Sesuai Tugas dan Fungsi Perangkat Daerah	Target NSPK	Target IKK	Target Indikator Lainnya	Target Renstra Sekretariat Daerah Tahun Ke-			Realisasi Capaian Tahun Ke-			Rasio Capaian Pada Tahun 2022		
					1	2	3	1	2	3	1	2	3
1	2	3	4	5	6	7	8	11	12	13	16	17	18
1	Persentase Analisa Kebijakan bidang kesejahteraan rakyat untuk pembangunan sumber daya manusia yang beriman dan berkualitas Yang Ditindak Lanjuti				100	100	100	100	100	43	100	100	43
2	Persentase Analisa Kebijakan Perekonomian Ketahanan Pangan dan Kesejahteraan rakyat dibidang Pemberdayaan Masyarakat dan Sosial				100	100	100	100	43	100	100	43	100
3	Indeks Reformasi Birokrasi				65.25	65	66	67.45	68		100	100	0
4	Persentase rumusan kebijakan kesejahteraan rakyat di bidang pelayanan dasar yang dikendalikan					100	100		100			100	0
5	Persentase rumusan kebijakan kesejahteraan rakyat di bidang non pelayanan dasar yang dikendalikan				100	100	100	100	100		100	100	100
6	Persentase rumusan kebijakan kesejahteraan rakyat di bidang bina mental spritual yang dikendalikan				100	100	100	100	100		100	100	0
7	Persentase rumusan kebijakan Pembangunan Daerah yang dikendalikan				100	100	100	100	100		100	100	0
8	Persentase rumusan kebijakan di bidang pemanfaatan potensi SDA yang dikendalikan				100	100	100	100	100		100	100	0
9	Persentase rumusan kebijakan di bidang Perekonomian yang dikendalikan				100	100	100	100	100		100	100	0
10	Persentase BLUD yang berkinerja baik				100	100	100	100	100		100	100	0
11	Persentase BUMD yang berkinerja baik				100	100	100	100	100		100	100	0
12	Nilai SAKIP				67	67	83	67	71.43		100	100	0
13	Persentase tersusunya dokumen perencanaan, penganggaran dan evaluasi kinerja Sekretariat daerah				100	100	100	100	100		100	100	0
14	Persentase Rancangan Produk Hukum Daerah yang sesuai dengan Peraturan Perundang-Undangan				100	100	100	100	100		100	100	0
15	Persentase Fasilitasi Penyelesaian Masalah Hukum di Provinsi Riau				100	100	100	100	100		100	100	0
16	Indeks Tata Kelola Pengadaan Barang dan Jasa				85	84	86	95.9	71.6				0
17	Indeks Pemerintah Daerah				sangat tinggi	sangat tinggi	sangat tinggi				sangat tinggi		



Untuk Anggaran dan Realisasi Pendanaan Pelayanan Sekretariat Daerah Provinsi Riau Tahun 2021-2023 dapat dilihat pada Tabel 2.9 berikut ini:



**Tabel 2.9**  
**Anggaran dan Realisasi Pendanaan Pelayanan Sekretariat Daerah Provinsi Riau Tahun 2021-2023**

No	Uraian	Anggaran pada Tahun			Realisasi Anggaran Pada Tahun			Rasio antara Realisasi dan Anggaran Tahun			Rata-rata Pertumbuhan	
		2021	2022	2023	2021	2022	2023	2021	2022	2023	Anggaran	Realisasi
1	2	3	4	5	8	9	10	13	14	15	18	19
1	<b>PROGRAM PENINGKATAN KUALITAS KELEMBAGAAN</b>											
1.0.1	<b>Perencanaan, Penganggaran, dan Evaluasi Kinerja Sekretariat Daerah</b>	71,191,079	169,981,950		69,700,000.00	172,931,000.00		97.91				
1.0.1	Penyusunan Dokumen Perencanaan Sekretariat Daerah	71,191,079	169,981,950		69,700,000.00	172,931,000.00		97.91	100.00			
1.0.2	<b>Administrasi Keuangan Sekretariat Daerah</b>	77,592,175,180	72,538,159,509	74,163,339,940	74,445,901,322.00	75,601,455,982.00	84,006,213,110.00	95.95	100.00	100.00		
2.01	Penyediaan Gaji dan Tunjangan ASN	77,592,175,180	72,538,159,509	74,163,339,940	74,445,901,322.00	75,601,455,982.00	84,006,213,110.00	95.95	100.00	100.00		
1.05	<b>Administrasi Kepegawaian Sekretariat Daerah</b>											
5.02	Pengadaan Pakaian Dinas Beserta Atribut Kelengkapannya	112,950,000	116,950,000	116,950,000	106,530,000.00	218,575,000.00	106,055,000.00	94.92	100.00	90.68		
5.03	Pendataan dan Pengolahan Administrasi Kepegawaian			300,000,000			431,517,933.00		100.00	100.00		
1.06	<b>Administrasi Umum Sekretariat Daerah</b>											
6.01	Penyediaan Komponen Instalasi Listrik/Penerangan Bangunan Kantor	699,177,586	499,999,297	499,999,297	192,502,211.00	732,288,530.00	1,652,529,690.00	27.53	100.00	100.00		
6.02	Penyediaan Peralatan dan Perlengkapan Kantor	4,745,742,025	2,032,953,780	2,032,953,780	4,529,057,106.00	8,787,315,636.00	7,761,649,670.00	95.43	100.00	100.00		
6.04	Penyediaan Bahan Logistik Kantor	2,406,540,000	2,000,000,000	1,760,000,000	2,352,283,600.00	3,256,582,000.00	3,140,000,000.00	97.75	100.00	100.00		
6.05	Penyediaan Barang Cetak dan Penggandaan	1,057,159,068	944,458,217	944,458,217	1,071,496,400.00	1,133,318,045.00	1,272,955,716.00	100.00	100.00	100.00		
5.09	Penyelenggaraan Rapat Koordinasi dan Konsultasi SKPD	5,323,418,600	3,500,000,000	5,000,000,000	6,767,603,813.00	19,702,083,410.00	11,134,989,000.00	100.00	100.00	100.00		
1.07	<b>Pengadaan Barang Milik Daerah Penunjang Urusan Pemerintah Daerah</b>											
7.01	Pengadaan Kendaraan Perorangan Dinas Atau Kendaraan Dinas Jabatan		2,000,000,000	2,000,000,000			2,490,000,000.00			100.00		
7.02	Pengadaan Kendaraan Dinas Operasional Atau Lapangan		6,000,000,000	12,000,000,000			24,223,655,000.00			100.00		
1.08	<b>Penyediaan Jasa Penunjang Urusan Pemerintahan Daerah</b>											
8.01	Penyediaan Jasa Surat Menyurat		125,080,000	100,000,000	100,000,000.00	125,053,240.00	100,000,000.00	99.98	100.00	100.00		
8.02	Penyediaan Jasa Komunikasi, Sumber Daya Air dan Listrik		10,555,980,000	8,499,812,004	8,499,812,004.00	8,788,831,459.00	10,280,651,443.00	83.26	100.00	100.00		
8.04	Penyediaan Jasa Pelayanan Umum Kantor		15,293,052,512	16,749,600,000	16,749,600,000.00	13,970,899,732.00	15,579,861,456.00	91.35	93.03	100.00		

# SEKRETARIAT DAERAH PROVINSI



1.09	<b>Pemeliharaan Barang Milik Daerah Penunjang Urusan Pemerintah Daerah</b>											
9.01	Penyediaan Jasa Pemeliharaan, Biaya Pemeliharaan Dan Pajak Kendaraan Perorangan Dinas Atau Kendaraan Dinas Jabatan	4,780,000,000	4,500,000,000	1,000,000,000	4,630,209,745.00	6,529,925,810.00	888,082,045.00	96.87	100.00	88.81		
9.02	Penyediaan Jasa Pemeliharaan, Biaya Pemeliharaan, Pajak Dan Perizinan Kendaraan Dinas Operasional Atau Lapangan			3,000,000,000			5,327,230,000.00					
9.06	Pemeliharaan Peralatan Dan Mesin Lainnya	2,865,530,000	2,000,000,000	1,500,000,000	8,365,301,600.00	3,859,384,836.00	3,267,285,500.00	100.00	100.00	100.00		
9.11	Pemeliharaan /Rehabilitasi Sarana Pendukung Gedung Kantor Atau Bangunan Lainnya	4,169,763,259	5,319,997,500	4,319,997,000	19,109,736,000.00	15,983,683,737.00	8,263,937,032.00	100.00	100.00	100.00		
1.11	<b>Administrasi Keuangan Dan Operasional Kepala Daerah Dan Wakil Kepala Daerah</b>											
11.01	Penyediaan Gaji Dan Tunjangan Kepala Daerah Dan Wakil Kepala Daerah	271,154,327	271,154,327	271,154,327	238,640,026.00	237,729,786.00	265,368,899.00	88.01	87.67	9,787.00		
11.02	Penyediaan Pakaian Dinas Dan Atribut Kelengkapan Kepala Daerah Dan Wakil Kepala Daerah	453,500,000	460,000,000	460,000,000	387,295,000.00	451,640,000.00	451,160,470.00	85.40	98.18	98.08		
11.03	Pelaksanaan Medical Check Up Kepala Daerah Dan Wakil Kepala Daerah	48,000,000	48,000,000	48,000,000								
11.04	Penyedia Dana Penunjang Operasional Kepala Daerah Dan Wakil Kepala Daerah	6,008,599,562	5,877,997,093	5,877,997,093	6,008,598,000.00	7,029,425,224.00	8,200,347,076.00	100.00	100.00	100.00		
1.12	<b>Fasilitas Kerumah tanggaan Sekretariat Daerah</b>											
12.01	Penyediaan Kebutuhan Rumah Tangga Kepala Daerah	4,620,022,538	4,522,360,924	4,522,360,924	4,668,990,344.00	5,762,168,878.00	6,125,049,735.00	100.00	100.00	100.00		
12.02	Penyediaan Kebutuhan Rumah Tangga Wakil Kepala Daerah	3,923,814,561	3,653,277,976	3,653,277,976	3,085,443,263.00	4,121,394,760.00	4,518,591,163.00	78.63	100.00	100.00		
12.03	Penyediaan Kebutuhan Rumah Tangga Sekretariat Daerah			740,000,000								
1.11	<b>Fasilitas Materi dan Komunikasi Pimpinan</b>											
113.01	Penyiapan Materi Pimpinan	214,924,386	249,564,547	320,000,000	165,273,400.00	164,885,000.00	662,711,515.00	76.90	66.07	100.00		
113.02	Fasilitas Komunikasi Pimpinan	201,868,311	249,999,985	600,000,000	190,333,000.00	223,330,500.00	348,721,970.00	94.29	89.33	58.12		
113.03	Pengelolaan Dokumentasi Pimpinan	1,824,738,251	2,053,409,444	4,769,915,575	1,480,144,080.00	4,577,375,200.00	3,965,957,705.00	81.12	100.00	83.15		
1.11	<b>Fasilitas Keprotokolan</b>											
114.01	Fasilitas dan Koordinasi Pelaksanaan Acara	1,429,371,379	1,659,996,462	1,800,000,000	1,241,327,000.00	3,280,201,000.00	4,609,257,917.00	86.84	100.00	100.00		
114.02	Fasilitas Kunjungan Tamu Kepala Daerah dan Wakil Kepala Daerah	4,157,574,439	4,303,795,973	4,500,000,000	4,689,288,000.00	4,336,897,500.00	4,918,587,197.00	100.00	100.00	100.00		
114.03	Pengelolaan Hubungan Keprotokolan			450,000,000			688,350,402.00					
2	Indek Pelayanan Publik											
1.02	<b>PROGRAM PENATAAN ORGANISASI</b>											
1.01	Fasilitas Kelembagaan dan Analisis Jabatan											
1.01	Fasilitas Penataan Kelembagaan Provinsi	109,359,636	193,385,753	240,000,000	95,819,401.00	118,290,943.00	219,720,123.00	87.62	61.17	95.19		

# SEKRETARIAT DAERAH PROVINSI



1.02	Fasilitasi Penataan Kelembagaan Kabupaten/Kota	51,965,369	157,799,957	165,310,317	43,562,103.00	23,829,547.00	150,821,533.00	83.83	15.10	91.24		
1.03	Penataan Analisis Jabatan	151,102,981	132,299,876	238,915,000	139,788,387.00	44,955,460.00	226,444,498.00	92.51	33.98	94.78		
1.02	Fasilitasi Reformasi Birokrasi dan Akuntabilitas Kinerja											
2.01	Pembinaan Pelaksanaan Reformasi Birokrasi	134,548,122	153,499,967	380,000,000	118,712,222.00	44,459,483.00	361,739,746.00	88.20	28.26	95.19		
2.02	Monitoring dan Evaluasi Akuntabilitas Kinerja	102,726,938	270,309,337	350,000,000	93,838,838.00	111,799,096.00	383,403,244.00	91.35	41.36	100.00		
2.03	Evaluasi Pelaksanaan Budaya Kerja	7,215,521	120,774,563	164,953,067	7,215,521.00	44,459,483.00	147,628,017.00	100.00	36.81	89.50		
2.04	Pengelolaan Tatalaksana Pemerintahan	108,694,439	341,451,777	361,789,647	38,668,058.00	241,801,402.00	259,500,409.00	35.58	70.82	71.73		
2.05	Fasilitasi Peningkatan Pelayanan Publik	93,941,228	153,010,732	190,670,247	84,791,761.00	13,019,210.00	116,697,150.00	90.25	8.51	61.20		
1.03	PROGRAM PEMERINTAHAN DAN OTONOMI DAERAH											
1.01	Pelaksanaan Tugas Pemerintahan											
1.01	Pengelolaan Administrasi Kebijakan Pemerintahan			802,000,000.00			781,020,124.00			97.38		
1.02	Fasilitasi Pelaksanaan Pemerintahan Umum	1,102,723,151	519,999,307	451,000,000.00	1,091,615,368.00	820,939,339.00	720,639,287.00	98.99	100.00	100.00		
1.03	Fasilitasi Penataan Wilayah	241,695,631	678,146,737	779,000,000.00	154,087,899.00	113,408,275.00	661,136,385.00	63.75	16.72	84.87		
1.02	Pelaksanaan Otonomi Daerah											
2.01	Fasilitasi Administrasi Kepala Daerah dan DPRD	204,801,216	249,999,574	351,404,520.00	193,263,276.00	12,023,225.00	332,921,946.00	94.37	4.81	94.74		
2.02	Pengembangan Otonomi dan Penataan Urusan	71,387,460	193,560,930	405,900,000.00	55,287,660.00	68,263,737.00	385,490,743.00	77.45	35.27	94.97		
2.03	Evaluasi dan Penyelenggaraan Pemerintahan	795,572,274	1,288,639,913	1,082,400,000.00	699,124,294.00	763,165,633.00	1,025,701,808.00	87.88	59.22	94.76		
1.3	Fasilitasi Kerja Sama Daerah											
3.01	Fasilitasi Kerja Sama Antar Pemerintah	215,421,795	416,731,722	496,100,000.00	149,509,695.00	40,291,722.00	485,768,337.00	69.40	9.67	97.92		
3.02	Fasilitasi Kerja Sama Badan Usaha/Swasta	107,944,359	199,999,688	180,400,000.00	76,731,859.00	25,628,773.00	132,616,224.00	71.08	12.81	73.51		
3.03	Evaluasi Pelaksanaan Kerja Sama			164,000,000.00			139,399,880.00					
1.01	Fasilitasi Pembinaan Mental Spiritual											
1.01	Pengelolaan Sarana dan Prasarana Spiritual			26,030,822,600			41,849,498,571.00			100.00		
1.02	Fasilitasi Kelembagaan Bina Spiritual	15,328,680,112	151,785,524,944	15,038,680,112		26,316,176,689.00	17,249,389,419.00			100.00		
1.02	Fasilitasi Pengembangan Kesejahteraan Rakyat Pelayanan Dasar											
2.01	Fasilitasi, Koordinasi, Sinkronisasi, Evaluasi dan Capaian Kinerja Kebijakan Kesejahteraan Rakyat Bidang Pendidikan	1,141,844,160,440	131,930,461,248	120,426,461,248			69,613,069,464.00		60.55	57.81		
2.02	Fasilitasi, Koordinasi dan Sinkronisasi, Evaluasi dan Capaian Kinerja Kebijakan Kesejahteraan Rakyat Bidang Kesehatan		300,000,000	300,000,000			164,731,193.00			54.91		
2.03	Fasilitasi, Koordinasi dan Sinkronisasi, Evaluasi dan Capaian Kinerja Kebijakan Kesejahteraan Rakyat Bidang Sosial		524,000,000	524,000,000			107,803,498.00			20.57		

# SEKRETARIAT DAERAH PROVINSI



1.03	<b>Fasilitasi Pengembangan Kesejahteraan Rakyat Non Pelayanan Dasar</b>											
3.01	Koordinasi dan Sinkronisasi Kebijakan Kesejahteraan Rakyat Bidang Kepemudaan, Olahraga, Kebudayaan, dan Pariwisata		312,326,600	350,000,000			228,839,695.00				65.38	
3.02	Koordinasi dan Sinkronisasi Kebijakan Kesejahteraan Rakyat Bidang Pemberdayaan Perempuan dan Perlindungan Anak, Pengendalian Penduduk dan Keluarga Berencana, Administrasi Kependudukan dan Pencatatan Sipil, Pemberdayaan Masyarakat dan Desa, Transmigrasi dan Tenaga Kerja		295,000,000	320,000,000			126,094,420.00				39.40	
3.03	Koordinasi dan Sinkronisasi Kebijakan Kesejahteraan Rakyat Bidang Komunikasi, Informatika, Statistik, Persandian dan Perhubungan		233,454,100	290,000,000			205,680,548.00				70.92	
1.05	<b>PROGRAM FASILITASI DAN KOORDINASI HUKUM</b>											
1.01	<b>Kegiatan Fasilitasi Penyusunan Perundang-Undangan</b>											
1.01	Sub Kegiatan Fasilitasi Penyusunan Produk Hukum Pengaturan	249,023,736	399,682,220	450,000,000	245,985,334.00	42,337,300.00	374,817,966.00	98.78	10.59		83.29	
1.02	Sub Kegiatan Fasilitasi Penyusunan Produk Hukum Penetapan	98,066,832	199,999,995	200,000,000	95,284,542.00	10,806,881.00	176,242,194.00	97.16	5.40		88.12	
1.03	Sub Kegiatan Pendokumentasian Produk Hukum dan Naskah Hukum Lainnya	98,434,207	149,999,819	200,000,000	63,670,840.00	42,574,792.00	188,273,224.00	64.68	28.38		94.14	
1.04	Sub Kegiatan Fasilitasi dan Evaluasi Produk Hukum Kabupaten/Kota	219,727,746	278,380,504	350,000,000	214,876,221.00	42,321,448.00	305,067,475.00	97.79	15.20		87.16	
2.01	<b>Kegiatan Fasilitasi Bantuan Hukum</b>											
2.01	Sub Kegiatan Fasilitasi Penyelesaian Masalah Hukum	386,121,237	532,629,193	630,000,000	367,516,237.00	479,577,232.00	858,222,060.00	95.18	90.04		100.00	
2.01	Sub Kegiatan Fasilitasi Penyelesaian Masalah Non Litigasi dan HAM	445,228,518	569,999,869	684,164,878	427,961,549.00	188,231,300.00	542,744,447.00	96.12	33.02		79.33	
1.01	<b>Pengelolaan Kebijakan dan Koordinasi Perekonomian</b>											
1.02	Fasilitasi Pengelolaan Kebijakan Ekonomi Mikro	207,580,416	291,035,307	508,900,000	81,037,219.00	23,833,865.00	269,371,969.00	39.04	8.19		52.93	
1.01	Fasilitasi Pengelolaan Kebijakan Ekonomi Makro	81,342,421	179,587,103	278,250,000	197,225,504.00	79,406,830.00	569,910,653.00	100.00	44.22		100.00	
1.02	<b>Pengelolaan Kebijakan dan Koordinasi Sumber Daya Alam</b>											
2.01	Koordinasi, Sinkronisasi dan Evaluasi Kebijakan Pertanian, Kehutanan, Kelautan, dan Perikanan	122,116,000	150,000,000	100,000,000	114,684,758.00	6,530,000.00	94,227,893.00	93.91	4.35		94.23	
2.02	Koordinasi, Sinkronisasi dan Evaluasi Kebijakan Pertambangan dan Lingkungan Hidup	36,659,157	49,990,102	75,000,000	36,449,407.00	20,044,102.00	116,867,755.00	99.43	40.10		100.00	

# SEKRETARIAT DAERAH PROVINSI



2.03	Koordinasi, Sinkronisasi dan Evaluasi Kebijakan Energi dan Air	122,458,757	150,000,000	75,000,000	118,279,455.00	7,635,000.00	207,571,487.00	96.59	5.09	100.00		
1.03	<b>Pengelolaan Kebijakan dan Koordinasi BUMD dan BLUD</b>											
3.04	Koordinasi, Sinkronisasi, Monitoring, dan Evaluasi Kebijakan Pengelolaan Badan Layanan Umum Daerah	135,493,879	49,999,000	150,000,000	96,100,124.00	35,576,603.00	123,509,609.00	70.93	71.15	82.34		
3.01	Koordinasi, Sinkronisasi, Monitoring, dan Evaluasi Kebijakan Pengelolaan Badan Usaha Milik Daerah Jasa Keuangan dan Aneka Usaha	671,315,795	343,573,477	350,000,000	457,345,078.00	256,793,878.00	499,391,315.00	68.13	74.74	100.00		
3.02	Koordinasi, Sinkronisasi, Monitoring, dan Evaluasi Kebijakan Pengelolaan Badan Usaha Milik Daerah Air Minum, Limbah dan Sanitasi		49,999,500	50,000,000		31,613,795.00	71,293,000.00		63.23	14.59		
3.05	Koordinasi, Sinkronisasi Monitoring dan Evaluasi Kebijakan Pendirian BLUD			50,000,000			21,350,600.00			42.70		
1.07	<b>PROGRAM KEBIJAKAN DAN PELAYANAN PENGADAAN BARANG DAN JASA</b>											
1.01	<b>Pengelolaan Pengadaan Barang dan Jasa</b>											
1.02	Pengelolaan Strategi Pengadaan Barang dan Jasa			95,000,000			87,530,345.00					
1.03	Pelaksanaan Pengadaan Barang dan Jasa	390,826,562	701,892,146	816,864,327	390,747,848.00	877,968,450.00	893,128,073.00	99.98	100.00	100.00		
1.02	Pemantauan dan Evaluasi Pengadaan Barang dan Jasa			95,000,000			86,469,512.00					
1.02	<b>Pengelolaan Layanan Pengadaan Secara Elektronik</b>											
2.01	Pengelolaan Sistem Pengadaan Secara Elektronik	592,047,956	700,020,687	705,845,000	562,232,030.00	867,459,944.00	558,650,230.00	94.96	100.00	79.15		
2.02	Pengembangan Sistem Informasi Pengadaan Barang dan Jasa			95,000,000			98,700,994.00			100.00		
2.03	Pengelolaan Informasi Pengadaan Barang dan Jasa			105,000,000			95,075,588.00			90.55		
1.03	<b>Pembinaan dan Advokasi Pengadaan Barang dan Jasa</b>											
3.01	Pembinaan Sumber Daya Manusia Pengadaan Barang dan Jasa		132,588,510	144,833,000		126,665,282.00	216,945,530.00		95.53	100.00		
3.02	Pembinaan Kelembagaan Pengadaan Barang dan Jasa	108,557,460	195,753,291	177,817,500	94,402,679.00	71,279,064.00	168,679,148.00	86.96	36.41	94.86		
3.03	Pendampingan, Konsultasi, dan/atau Bimbingan Teknis Pengadaan Barang dan Jasa			95,000,000			93,387,513.00			98.30		
1.08	<b>PROGRAM KEBIJAKAN ADMINISTRASI PEMBANGUNAN</b>											
1.01	<b>Pengendalian Administrasi Pelaksanaan Pembangunan Daerah</b>											
1.01	Pengendalian Administrasi Pelaksanaan Pembangunan APBD	181,076,730	264,005,887	430,000,000	142,662,730.00	71,753,334.00	452,179,555.00	78.79	27.18	100.00		



1.02	Pengendalian Administrasi Pelaksanaan Pembangunan APBN	222,446,631	183,722,549	250,000,000	171,287,131.00	58,825,047.00	353,285,102.00	77.00	32.02	100.00		
1.03	Pengendalian Administrasi Pelaksanaan Pembangunan Wilayah			270,000,000			860,553,210.00			100.00		
1.02	<b>Pelaporan Pelaksanaan Pembangunan Daerah</b>											
2.01	Analisis Capaian Kinerja Pembangunan Daerah			200,000,000			195,399,475.00			97.70		
2.02	Pelaporan Pelaksanaan Pembangunan Daerah			230,000,000			400,222,891.00			100.00		
2.03	Fasilitasi Perumusan Kebijakan Teknis Pembangunan Daerah	135,373,973	299,003,065	200,000,000	110,373,721.00	142,150,382.00	1,353,084,068.00	81.53	47.54	100.00		



## 2.3.2 Capaian Indikator Tujuan Pembangunan Provinsi Riau dan Capaian Indikator Sasaran Pembangunan Provinsi Riau

### 3.3.2.1. Indeks Pembangunan Manusia (IPM)

Analisis kinerja terhadap IPM dilakukan dengan memperhatikan indikator pembentuk IPM antara lain angka harapan hidup, angka rata-rata lama sekolah, angka harapan lama sekolah dan pengeluaran per kapita riil. Perkembangan IPM Provinsi Riau dan Nasional dapat dilihat pada Gambar berikut:

**Gambar 2.1. IPM Provinsi Riau Tahun 2021-2023**

Kabupaten/kota	[Metode Baru] Indeks Pembangunan Manusia		
	2021	2022	2023
Kuantan Singingi	70,60	71,09	71,67
Indragiri Hulu	70,01	70,46	71,04
Indragiri Hilir	66,63	67,37	67,98
Pelalawan	72,08	72,93	73,59
Siak	73,98	74,50	74,98
Kampar	73,02	73,84	74,24
Rokan Hulu	69,67	70,31	71,02
Bengkalis	73,58	74,38	74,97
Rokan Hilir	69,34	70,10	70,78
Kepulauan Meranti	65,70	66,52	67,28
Pekanbaru	81,58	82,06	82,38
Dumai	74,75	75,26	75,66
RIAU	72,94	73,52	74,04
Indeks Pembangunan Manusia			

Sumber: BPS Provinsi Riau

Gambar tersebut menunjukkan bahwa IPM Provinsi Riau 2021-2023 mengalami pertumbuhan sebesar 0,52% per tahun, sementara nasional tumbuh sebesar 0,78% per tahun. Kondisi ini menggambarkan bahwa perkembangan IPM Provinsi Riau lebih lambat dibandingkan dengan nasional. Oleh karena itu upaya percepatan peningkatan IPM harus dilakukan melalui optimasi program terkait dengan indikator pembentuk IPM yaitu angka harapan hidup melalui kegiatan perbaikan kesehatan masyarakat, angka rata-rata lama sekolah dan angka harapan lama sekolah melalui kegiatan perbaikan pendidikan masyarakat dan pengeluaran per kapita riil melalui kegiatan peningkatan pendapatan masyarakat. Capaian IPM Provinsi Riau 2023 sebesar 74,04 poin naik sebesar 0,52 poin dibandingkan tahun 2022 (73,52 poin).



a. Angka Harapan Hidup (AHH)

Usia harapan hidup merupakan ukuran terhadap peningkatan kesejahteraan penduduk umumnya dan derajat kesehatan pada khususnya. Perkembangan usia harapan hidup penduduk Provinsi Riau tahun 2021-2023 terus meningkat dari 71,67 tahun pada tahun 2021 menjadi 72,64 tahun pada tahun 2023 dengan rata-rata pertumbuhan sebesar 0,29% per tahun. Pada tahun 2023, pencapaian usia harapan hidup (72,67 tahun) di Provinsi Riau ini lebih tinggi dibandingkan usia harapan hidup Nasional (71,47 tahun). Oleh karena itu, program dan kegiatan kesehatan yang terkait untuk meningkatkan usia harapan hidup perlu menjadi prioritas pembangunan Provinsi Riau ke depan. Hanya Kota Pekanbaru yang memiliki AHH diatas AHH Provinsi Riau pada tahun 2023. Terdapat 7 kabupaten yang perlu mendapatkan perioritas utama dalam peningkatan AHH seperti dapat dilihat pada Gambar berikut:

**Gambar 2.2. Angka Harapan Hidup per Kabupaten/Kota Provinsi Riau Tahun 2021-2023**

Kabupaten/Kota	[Metode Baru] Umur Harapan Hidup Saat Lahir (UHH) (Tahun)		
	2021	2022	2023
Kuantan Singingi	68,60	68,87	69,13
Indragiri Hulu	70,26	70,48	70,69
Indragiri Hilir	67,98	68,31	68,62
Pelalawan	71,24	71,53	72,00
Siak	71,13	71,37	71,64
Kampar	70,83	71,12	71,42
Rokan Hulu	70,18	70,51	70,84
Bengkalis	71,24	71,50	71,79
Rokan Hilir	70,39	70,69	70,99
Kepulauan Meranti	67,78	68,09	68,41
Pekanbaru	72,41	72,70	73,02
Dumai	70,98	71,25	71,67
RIAU	71,67	71,95	72,24
Umur Harapan Hidup Saat Lahir (UHH)			

Sumber: BPS Provinsi Riau

b. Angka Harapan Lama Sekolah (HLS)

Perkembangan angka harapan lama sekolah tahun 2016 – 2020 Provinsi Riau memiliki trend meningkat dengan rata-rata pertumbuhan sebesar 0,66% per



tahun. Meningkatnya harapan lama sekolah menjadi sinyal positif bahwa semakin banyak penduduk yang bersekolah. Pencapaian angka rata-rata harapan lama sekolah Provinsi Riau hingga tahun 2020 yaitu 13,20 tahun sudah di atas wajib belajar 9 tahun. Hal ini berarti bahwa anak-anak usia 7 tahun memiliki peluang untuk mengenyam pendidikan hingga Diploma II namun tidak tamat.

Berdasarkan gambar dibawah menunjukkan bahwa terdapat tiga wilayah yang memiliki HLS lebih tinggi dari rata-rata HLS Provinsi Riau yaitu Kota Pekanbaru, Kuantan Singingi dan Kabupaten Kampar masing-masing 15,54 tahun, 13,33 tahun dan 13,46 tahun. Hal ini sejalan dengan jumlah penduduk yang berumur 19-24 tahun yang melanjutkan ke perguruan tinggi dimana Kota Pekanbaru, Kuantan Singingi dan Kampar menjadi urutan tertinggi dari jumlah penduduknya yang masuk perguruan tinggi.

**Gambar 2.3. Angka Harapan Lama Sekolah per Kabupaten/Kota Provinsi Riau Tahun 2021-2023**

Kabupaten/Kota	[Metode Baru] Harapan Lama Sekolah (Tahun)		
	2021	2022	2023
Kuantan Singingi	13,34	13,36	13,37
Indragiri Hulu	12,46	12,58	12,59
Indragiri Hilir	11,93	12,19	12,20
Pelalawan	12,41	12,68	12,90
Siak	12,81	12,85	12,86
Kampar	13,55	13,59	13,60
Rokan Hulu	12,85	12,86	12,88
Bengkalis	12,88	13,16	13,34
Rokan Hilir	12,76	12,83	12,88
Kepulauan Meranti	12,83	12,84	12,86
Pekanbaru	15,55	15,56	15,58
Dumai	13,31	13,32	13,33
RIAU	13,28	13,29	13,30
Harapan Lama Sekolah (HLS)			

Sumber: BPS Provinsi Riau

### c. Angka Rata-Rata Lama Sekolah (RLS)

Perkembangan angka rata-rata lama sekolah tahun 2021– 2023 Provinsi Riau memiliki trend meningkat dengan rata-rata pertumbuhan sebesar 0,01 % per tahun.



Pertumbuhan yang positif ini merupakan modal penting dalam membangun kualitas manusia Riau yang lebih baik. Pencapaian angka rata-rata lama sekolah Provinsi Riau hingga tahun 2023 yaitu 13,30 tahun masih dibawah wajib belajar 9 tahun. Hal ini berarti bahwa penduduk Riau yang berusia 25 tahun ke atas telah menduduki jenjang Pendidikan hingga kelas X (SMA kelas 1) namun tidak tamat.

Namun demikian, pencapaian angka rata-rata lama sekolah Provinsi Riau lebih baik dibandingkan Nasional 8,48 tahun. Oleh karena itu, upaya peningkatan angka rata-rata lama sekolah minimal 9 tahun menjadi prioritas pembangunan sumberdaya manusia di Provinsi Riau ke depannya melalui program peningkatan wajib belajar 15 tahun dan didukung pendidikan universal.

**Gambar 2.4. Rata-Rata Lama Sekolah Per Kabupaten/Kota Provinsi Riau Tahun 2020-2023**

Kabupaten/Kota	[Metode Baru] Rata-Rata Lama Sekolah (Tahun)		
	2021	2022	2023
Kuantan Singingi	8,75	8,76	8,90
Indragiri Hulu	8,39	8,40	8,42
Indragiri Hilir	7,24	7,26	7,31
Pelalawan	8,70	8,72	8,73
Siak	9,86	9,87	9,88
Kampar	9,27	9,39	9,40
Rokan Hulu	8,54	8,55	8,81
Bengkalis	9,70	9,71	9,73
Rokan Hilir	8,26	8,28	8,52
Kepulauan Meranti	7,84	7,88	7,99
Pekanbaru	11,92	11,93	11,94
Dumai	10,14	10,15	10,16
RIAU	9,19	9,22	9,32
Rata-Rata Lama Sekolah (RLS)			

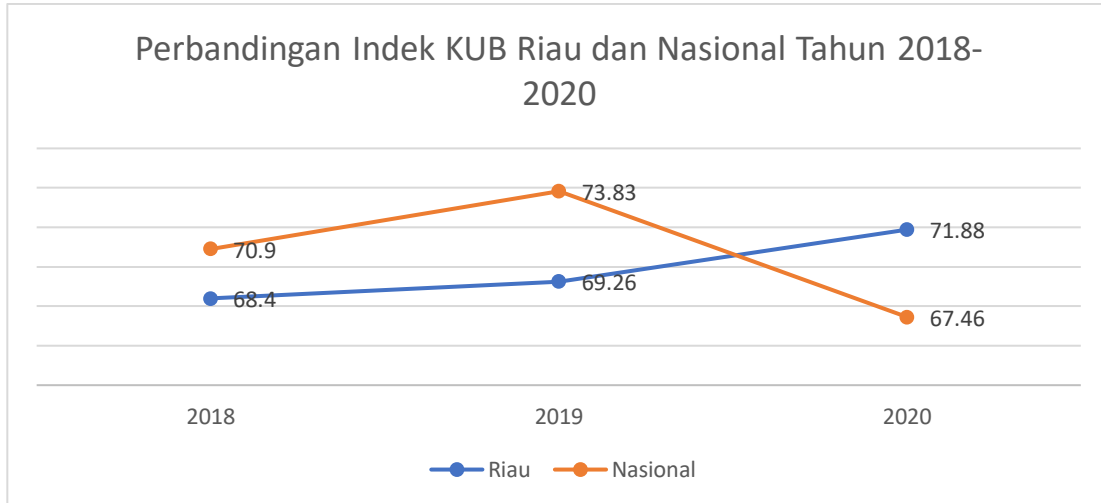
Sumber: BPS Provinsi Riau

### 3.3.2.2. Indeks Kerukunan Umat Beragama

Indeks KUB merupakan instrumen utama yang dijadikan sebagai alat pengukuran bagi capaian program-program kerukunan.



**Gambar 2.5. Indek Kerukunan Umat Beragama Provinsi Riau Tahun 2018-2020**



Sumber: Perubahan RPJMD Provinsi Riau Tahun 2019-2020

**3.3.2.3. Rata-rata Capaian Pelayanan Insfratruktur Dasar**

**Tabel 2.10. Rata-rata Capaian Pelayanan Insfratruktur Dasar Provinsi Riau Tahun 2018-2020**

Indikator	Tahun		
	2021	2022	2023
Rata-rata Capaian Pelayanan Insfratruktur Dasar	16,23	31,68	46,13
Persentase peningkatan pergerakan orang/barang melalui terminal/dermaga/ bandara pertahun	(99,86)	(54,56)	(48,30)
Persentase rumah tangga yang memiliki akses terhadap layanan sumber air minum	68,43	69,56	88,25
Persentase rumah tangga yang memiliki akses terhadap layanan sanitasi layak	80,12	80,04	78,21
Rasio Elektrifikasi	90,53	91,75	92,34
Persentase lahan pertanian yang teririgasi dengan baik	24,30	24,30	22,57

Sumber: Perubahan RPJMD Provinsi Riau Tahun 2019-2024

Dari Tabel diatas dapat dilihat Rata-rata Capaian Pelayanan Insfratruktur Dasar Provinsi Riau dari tahun 2021-2023 mengalami peningkatan dari 16,23 % menjadi 46,13 %.



**3.3.2.4. Indeks Kualitas Lingkungan Hidup**

Indeks Kualitas Lingkungan Hidup (IKLH) merupakan gambaran atau indikasi awal yang memberikan kesimpulan cepat dari suatu kondisi lingkungan pada lingkup dan periode tertentu.

**Tabel 2.11. Indeks Kualitas Lingkungan Hidup IKLH Provinsi Riau Tahun 2019 – 2023**

Indeks	Tahun					Pertumbuhan (%)
	2019	2020	2021	2022	2023	
Indek Kualitas Udara (IKU)	90,20	90,42	90,13	90,69	-	0,56
Indek Kualitas Air (IKA)	53,55	50,23	52,25	53,88	-	1,63
Indek Kualitas Tumpahan Lahan (IKTL)	48,15	41,24	50,22	50,00	-	0,22
<b>Indeks Kualitas Lingkungan Hidup (IKLH)</b>	<b>63,87</b>	<b>68,26</b>	<b>70,72</b>	<b>72,10</b>	-	<b>1,38</b>

Sumber: Dinas Lingkungan Hidup dan Kehutanan Provinsi Riau,

Pada tahun 2019, nilai IKLH sebesar 63,87 dimana hal ini disebabkan karena pada tahun tersebut terjadi kebakaran hutan dan lahan yang sangat besar sehingga nilai kualitas udara saat itu tidak bisa dikeluarkan oleh Kementerian Lingkungan Hidup dan Kehutanan. Pada tahun 2022, IKLH Provinsi Riau semakin membaik dengan nilai 72,10.

Nilai IKLH Provinsi Riau tahun 2022 mengalami peningkatan dari tahun 2019 sebesar 63,87 menjadi 72,10 di tahun 2022. Hal ini dapat terjadi dengan berbagai penyebab. antara lain:

- a. Penurunan laju alih fungsi lahan yang berakibat meningkatnya tutupan lahan;
- b. Berkurangnya kebakaran hutan dan lahan di Riau, sehingga mempengaruhi nilai IKU, selain pengendalian pencemaran udara sumber bergerak (transportasi perkotaan) yang cukup optimal;
- c. Pengelolaan limbah domestik merupakan sumber pencemar utama air permukaan selain industri dan perkebunan/pertanian. Sampai saat ini



pengelolaan limbah domestik tersebut belum berdampak terhadap perbaikan nilai IKA;

- d. Kualitas 4 sungai besar di Riau (Kampar, Siak, Rokan dan Indragiri) sudah tercemar. Namun demikian diperlukan penambahan cakupan penghitungan indeks kualitas air bukan hanya pada 4 sungai besar tersebut.

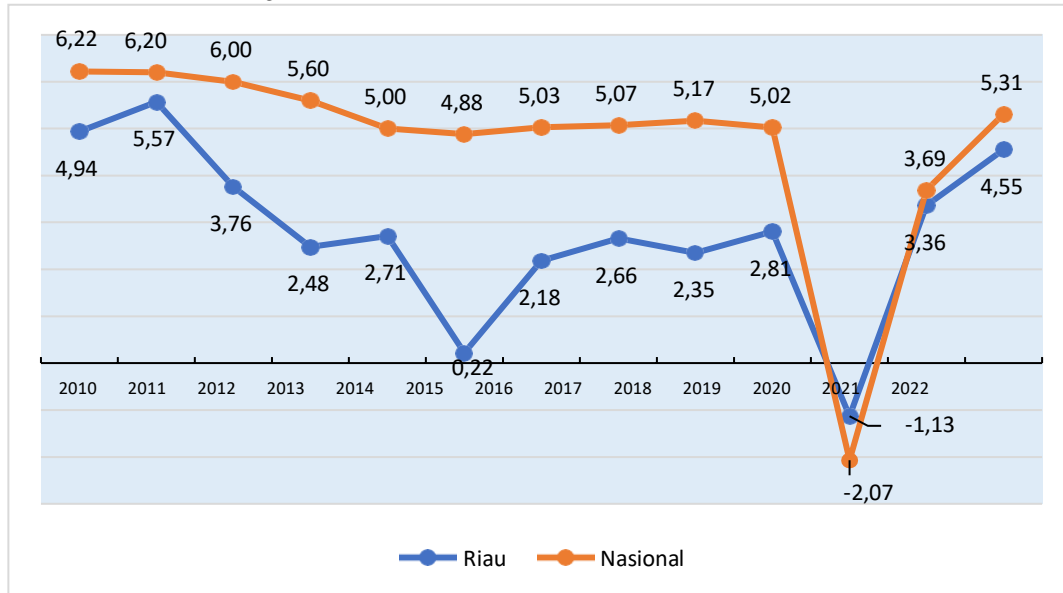
### **3.3.2.5. Laju Pertumbuhan Ekonomi**

Pertumbuhan ekonomi Provinsi Riau dengan migas selama periode 2010-2022 menunjukkan trend yang fluktuatif, dimana selama 2011-2015 mengalami trend penurunan dari 5,57% tahun 2011 turun menjadi 0,22% pada tahun 2015. Namun pada tahun 2016-2019 kembali mengalami peningkatan menjadi 2,37%, tetapi tahun 2020 mengalami kontraksi sebesar -1,12%. Demikian juga dengan pertumbuhan ekonomi tanpa migas tahun 2011 sebesar 6,96% kemudian turun menjadi 2,03% pada tahun 2015 dan kemudian meningkat hingga tahun 2019, dan pada tahun 2020 mengalami kontraksi sebesar -0,25%.

Apabila melihat kondisi per tahun terjadi fluktuasi yang cukup besar dalam laju pertumbuhan ekonomi Provinsi Riau. Hal ini berkaitan dengan fluktuasi produksi barang dan jasa di daerah ini terutama migas yang mengalami penurunan harga hingga 70% dan kondisi telah menyebabkan tidak berjalannya investasi pada sektor migas sementara 14 sektor lainnya juga mengalami penurunan akibat pembatasan aktifitas pergerakan manusia di tahun 2020 akibat pandemi Covid 19. Tetapi laju pertumbuhan ekonomi Provinsi Riau tahun 2020 masih ditunjang oleh delapan sektor ekonomi mengalami pertumbuhan positif. Meskipun terjadi penurunan, pertumbuhan ekonomi Provinsi Riau pada tahun 2020 masih berada diatas pertumbuhan ekonomi Sumatera (-1,19 persen) dan nasional (sebesar -2,19 persen).



**Gambar 2.6. Laju Pertumbuhan Ekonomi Provinsi Riau Tahun 2010-2022**



Sumber: BPS Provinsi Riau

### 3.3.2.6. Persentase Pemajuan Budaya Melayu Riau

Indikator untuk Meningkatkan Pemajuan Budaya Melayu adalah Persentase Pemajuan Budaya Melayu Riau. Untuk indicator ini baru dilaksanakan pada tahun 2020. Capaian Persentase Pemajuan Budaya Melayu Riau tahun 2020 sebesar 9,09 %.

**Tabel 2.12. Persentase Pemajuan Budaya Melayu Riau**

Indikator	Tahun	
	2019	2020
<b>Persentase Pemajuan Budaya Melayu Riau</b>	<b>N/A</b>	<b>9,09</b>
Persentase Objek Pemajuan Kebudayaan Melayu Riau yang Mendapatkan Perlindungan	68,69	70,02
Persentase Objek Pemajuan Kebudayaan Melayu Riau yang Mendapatkan Pengembangan	-	1,6
Persentase Pemajuan Kebudayaan Melayu Riau yang Mendapatkan Pemanfaatan	-	1,4

Sumber: Perubahan RPJMD Provinsi Riau Tahun 2019-2024



**3.3.2.7. Jumlah Pengeluaran Wisatawan Mancanegara**

Pariwisata merupakan lokomotif penggerak ekonomi rakyat karena memiliki multiplier efek yang luas bagi masyarakat. Pariwisata ke depannya diharapkan menjadi penghasil devisa utama mengingat besarnya potensi wisata di Provinsi Riau dengan berbagai keragaman alam dan budaya. Oleh karena itu, peranan dari pemerintah dan industri pariwisata termasuk pengusaha industri perhotelan yang sangat penting dalam upaya memajukan pembangunan pariwisata di Provinsi Riau.

**Tabel 2.13. Aktivitas Pariwisata Wisatawan Mancanegara di Provinsi Riau Tahun 2017-2020**

Tahun	Aktivitas Pariwisata Wisatawan Mancanegara		
	Pengunjung (Jiwa)	Pengeluaran Per Tahun (Milyar Rupiah)	Rata-rata Lama Tingga (Hari)
2020	67.599	913,47	1,45
2019	88.044	1.402	3,4
2018	146.935	1.244	2,67
2017	102.645	973,86	3,54

Sumber: Perubahan RPJMD Provinsi Riau Tahun 2019-2024

Dari tabel diatas, diketahui bahwa terjadi penurunan aktivitas pariwisata wisatawan mancanegara sebagai dampak pandemi Covid-19 terutama pada tahun 2020. Sedangkan pada tahun-tahun sebelumnya, dari hasil survey PES (Passenger Exit Survey) yang dilakukan oleh BPS RI, tahun 2019 wisatawan mancanegara yang berkunjung ke Riau sebanyak 88.044 jiwa menghasilkan devisa sebesar Rp1.402.148.388.152 jika kurs 1 USD pada akhir tahun 2019 sebesar Rp13.901.

**3.3.2.8. Indeks Reformasi Birokrasi**

Reformasi birokrasi merupakan salah satu upaya pemerintah untuk mencapai good governance dan melakukan pembaharuan dan perubahan mendasar terhadap sistem penyelenggaraan pemerintahan terutama menyangkut aspek-aspek kelembagaan (organisasi), ketatalaksanaan dan sumber daya manusia aparatur. Melalui reformasi birokrasi, dilakukan penataan terhadap sistem penyelenggaraan pemerintah dimana uang tidak hanya efektif dan efisien, tetapi juga reformasi birokrasi menjadi



tulang punggung dalam perubahan kehidupan berbangsa dan bernegara. Capaian Indeks Reformasi Birokrasi Pemerintah Daerah Provinsi Riau, disajikan pada tabel dibawah ini.

**Tabel 2.14. Indeks Reformasi Birokrasi Provinsi Riau Tahun 2016-2020**

<b>Indikator</b>	<b>Tahun</b>				
	<b>2016</b>	<b>2017</b>	<b>2018</b>	<b>2019</b>	<b>2020</b>
Indeks Reformasi Birokrasi	52,88	59,73	60,37	61,49	67,11

Sumber : Biro Organisasi Sekretariat Daerah Provinsi Riau

Indeks Reformasi Birokrasi Provinsi Riau dari tahun 2016 sampai tahun 2020 menunjukkan peningkatan, dimana tahun 2016 dengan nilai 52,88 naik menjadi 61,49 pada tahun 2019 dan naik kembali menjadi 65,4 pada tahun 2020. Hal ini menunjukkan bahwa untuk usaha yang dilakukan pemerintah daerah telah dapat meningkatkan birokrasi pemerintah yang profesional dengan karakteristik, berintegritas, berkinerja tinggi, bebas dan bersih KKN, mampu melayani publik, netral, sejahtera, berdedikasi, dan memegang teguh nilai-nilai dasar dan kode etik aparatur negara, namun masih memerlukan perbaikan dan peningkatan untuk kedepannya agar dapat menciptakan pemerintahan yang profesional dan berintegritas tinggi yang mampu menyelenggarakan pelayanan prima kepada masyarakat dan manajemen pemerintahan yang demokratis.

### **3.3.2.9. Sistem Akuntabilitas Kinerja Instansi Pemerintah (SAKIP)**

Penguatan akuntabilitas kinerja merupakan salah satu program yang dilaksanakan dalam rangka reformasi birokrasi untuk mewujudkan pemerintahan yang bersih dan bebas dari KKN, meningkatnya kualitas pelayanan publik kepada masyarakat dan meningkatnya kapasitas dan akuntabilitas kinerja birokrasi. Penguatan akuntabilitas ini dilaksanakan dengan penerapan Sistem Akuntabilitas Kinerja Instansi Pemerintah (SAKIP), yang diukur dengan 5 komponen yaitu perencanaan kinerja, pengukuran kinerja, pelaporan kinerja, evaluasi internal dan capaian kinerja, capaian kinerja SAKIP Provinsi Riau disajikan pada tabel dibawah ini.



**Tabel 2.15. Sistem Akuntabilitas Kinerja Instansi Pemerintah (SAKIP) Provinsi Riau Tahun 2016 - 2020**

KOMPONEN	BOBOT	TAHUN				
		2016	2017	2018	2019	2020
Perencanaan Kinerja	30	20,55	21,32	22,47	22,58	22,61
Pengukuran Kinerja	25	12,64	15,15	14,06	14,11	14,15
Pelaporan Kinerja	15	9,38	10,39	10,96	11,03	11,08
Evaluasi Internal	10	6,37	6,94	6,82	6,85	6,90
Capaian Kinerja	20	11,68	12,71	12,71	12,97	13,08
<b>Nilai SAKIP (Predikat)</b>	<b>100</b>	<b>60,62</b>	<b>66,50</b>	<b>67,02</b>	<b>67,54</b>	<b>67,82</b>
<b>Tingkat Akuntabilitas Kinerja</b>		<b>B</b>	<b>B</b>	<b>B</b>	<b>B</b>	<b>B</b>

Sumber : Biro Organisasi Sekretariat Daerah Provinsi Riau

Nilai akuntabilitas Provinsi Riau dari tahun 2016 sampai tahun 2020 menunjukkan peningkatan, dimana tahun 2016 dengan predikat B, naik menjadi B pada tahun 2020 atau dengan nilai 67,82. Walaupun tahun 2019 masih dengan predikat B, namun secara nilai mengalami peningkatan dari 60,62 menjadi 67,82 dengan nilai masing-masing komponen perencanaan kinerja sebesar 22,61, pengukuran kinerja 14,15, pelaporan kinerja 11,08, evaluasi internal 6,9 dan capaian kinerja 13,08. Nilai 67,54 tahun 2020 ini menunjukkan bahwa tingkat efektifitas dan efisiensi penggunaan anggaran dibandingkan dengan capaian kerjanya, kualitas pembangunan budaya kinerja birokrasi dan penyelenggaraan pemerintahan yang berorientasi pada hasil sudah menunjukkan hasil yang baik, namun masih memerlukan perbaikan.

### 3.3.2.10. Laporan Penyelenggaraan Pemerintah Daerah (LPPD)

Laporan Penyelenggaraan Pemerintahan Daerah (LPPD) adalah laporan atas penyelenggaraan pemerintahan daerah selama 1 (satu) tahun anggaran berdasarkan Rencana Kerja Pembangunan Daerah (RKPD) yang disampaikan oleh kepala daerah kepada pemerintah. Capaian kinerja penyelenggaraan pemerintah daerah Provinsi Riau, disajikan pada tabel dibawah ini.



**Tabel 2.16. Laporan Penyelenggaraan Pemerintahan Daerah (LPPD)  
Provinsi Riau Tahun 2016 - 2020**

Provinsi/Kab/Kota	TAHUN				
	2016	2017	2018	2019	2020
Kuantan Singingi	2,70	2,81	2,88	-	-
Indragiri Hulu	2,99	2,88	2,97	-	-
Indragiri Hilir	2,77	2,90	-	-	-
Pelalawan	2,87	2,85	2,91	-	-
Siak	3,24	3,14	3,38	-	-
Kampar	2,96	2,95	2,92	-	-
Rokan Hulu	2,90	2,87	2,98	-	-
Bengkalis	3,00	2,95	3,16	-	-
Kep. Meranti	2,76	2,68	2,80	-	-
Rokan Hilir	2,81	2,61	-	-	-
Pekanbaru	3,04	3,34	3,45	-	-
Dumai	2,82	2,87	2,95	-	-
<b>Provinsi Riau</b>	<b>2,69</b>	<b>2,81</b>	<b>2,92</b>	-	-

Sumber : Biro Pemerintahan dan Otonomi Daerah Sekretariat Daerah Provinsi Riau

Ket: 2018 = Indragiri Hilir dan Rokan Hilir belum mengambil piagam nilai

2019 = Hasil EKPPD belum rilis

2020 okumen LPPD 2020 telah disusun dan belum di evaluasi

Prestasi kinerja penyelenggaraan pemerintahan di Provinsi Riau, dari tahun 2016 sampai tahun 2018 menunjukkan peningkatan kinerja, dimana prestasi kinerja tahun 2016 sebesar 2,69 meningkat menjadi 2,92 pada tahun 2018. Peningkatan kinerja penyelenggaraan pemerintahan Provinsi Riau diikuti oleh kabupaten/kota se-Provinsi Riau.

### 3.3.2.11. Indeks Pembangunan Gender (IPG)

Keberhasilan pembangunan perempuan dapat dilihat dari Indeks Pembangunan Gender (IPG). IPG merupakan indeks untuk mengukur kemampuan dasar pembangunan manusia yang sama seperti IPM dengan memperhatikan ketimpangan gender. IPG dapat digunakan untuk mengetahui kesenjangan



pembangunan manusia antara laki-laki dan perempuan. Perkembangan Indeks Pembangunan Gender Provinsi Riau dapat dilihat pada Tabel berikut:

**Tabel 2.17. Indek Pembangunan Gender Provinsi Riau Tahun 2017-2022**

Kabupaten/Kota	2017	2018	2019	2020	2021	2022
Kuantan Singingi	89,71	90,06	90,57	90,16	90,06	90,48
Indragiri Hulu	86,58	86,61	87,33	86,94	86,69	86,73
Indragiri Hilir	81,80	82,37	82,57	82,34	82,37	82,74
Pelalawan	88,50	88,50	88,51	88,06	88,73	88,94
Siak	88,41	88,52	88,58	88,62	88,69	88,79
Kampar	89,22	89,29	89,83	89,52	89,79	89,81
Rokan Hulu	81,84	81,85	82,13	81,88	82,12	82,44
Bengkalis	89,81	89,96	90,08	90,07	90,10	90,11
Rokan Hilir	84,73	84,86	85,22	84,91	84,65	85,13
Kep. Meranti	85,30	85,90	86,20	86,20	86,45	86,97
Pekanbaru	92,86	92,97	93,12	93,01	93,27	93,63
Dumai	90,52	90,82	90,86	90,66	90,72	90,74
<b>Riau</b>	<b>88,17</b>	<b>88,37</b>	<b>88,43</b>	<b>88,14</b>	<b>88,38</b>	<b>88,71</b>

Sumber: BPS Provinsi Riau

Mencermati data di atas, IPG Provinsi Riau dalam kurun tahun 2017 sampai dengan 2022 menunjukkan trend positif, dimana tahun 2020 mengalami penurunan dibandingkan tahun 2019 dari 88,43 menurun menjadi 88,14. Hal ini menunjukkan bahwa kualitas sumberdaya manusia perempuan di Provinsi Riau selama kurun tahun tersebut menunjukkan kondisi yang stabil. Namun demikian jika dibandingkan dengan IPG nasional capaian IPG Provinsi Riau pada tahun 2022 masih di bawah capaian nasional yang mencapai 91,06.



### 3.3.2.12. Emisi Gas Rumah Kaca (GgCO2-e)

Emisi gas rumah kaca merupakan sebuah proses dari suatu pemanasan. Pemanasan disini yang dimaksud adalah kondisi bumi yang mengalami pemanasan dan suhunya akan terus mengalami peningkatan yang di mana keadaan suhu bumi bisa nyaris tidak ada bedanya dengan suhu pada malam ataupun siang hari.

**Tabel 2.18. Emisi Gas Rumah Kaca (GgCO2-e) Provinsi Riau Tahun 2018-2020**

Indikator	Tahun		
	2018	2019	2020
Emisi Gas Rumah Kaca (GgCO2-e)	384.651	291.515,18	183.477,25

Sumber: Perubahan RPJMD Provinsi Riau Tahun 2019-2024

Mencermati data di atas, Emisi Gas Rumah Kaca (GgCO2-e) Provinsi Riau dalam kurun tahun 2018 sampai dengan 2020 menunjukkan trend positif, dimana tahun 2020 mengalami penurunan dibandingkan tahun 2019 dari 291.515.18 menurun menjadi 183.477,25.

### 3.3.2.13. Nilai PDRB ADHB dan PDRB ADHK

Produk Domestik Regional Bruto (PDRB) adalah salah satu indikator makro yang dapat menunjukkan perkembangan kondisi ekonomi regional setiap tahun. Perkembangan nilai PDRB ADHB dan ADHK Provinsi Riau, 2010-2020 dapat dilihat pada Gambar berikut:

**Gambar 2.7. Perkembangan nilai PDRB ADHB dan ADHK Provinsi Riau Tahun 2010-2020**

Kabupaten/Kota	[Seri 2010] Produk Domestik Regional Bruto Atas Dasar Harga Berlaku di Provinsi Riau Menurut Kabupaten/Kota (Milyar Rupiah)		
	2021	2022	2023
Kuantan Singingi	38 755,92	44 909,80	47 650,57
Indragiri Hulu	47 736,97	54 184,75	56 481,99
Indragiri Hilir	73 352,31	83 163,75	87 546,37
Pelalawan	57 618,56	65 553,21	70 521,62
Siak	89 636,13	106 995,07	109 923,37
Kampar	86 455,98	103 549,57	106 928,99
Rokan Hulu	42 177,46	49 614,38	52 156,58
Bengkalis	139 613,50	175 972,46	168 635,85
Rokan Hilir	80 102,63	96 084,45	94 740,24
Kepulauan Meranti	21 093,09	24 896,28	25 608,59
Pekanbaru	126 525,25	144 559,27	159 960,67
Dumai	39 946,11	45 052,81	49 034,29
RIAU	839 002,41	991 615,38	1 026 472,05



Kabupaten/Kota	[Seri 2010] Produk Domestik Regional Bruto Atas Dasar Harga Konstan 2010 di Provinsi Riau Menurut Kabupaten/Kota (Milyar Rupiah)		
	2021	2022	2023
Kuantan Singingi	24 747,63	25 923,73	26 667,59
Indragiri Hulu	31 102,98	32 543,67	33 971,01
Indragiri Hilir	46 950,37	49 416,95	50 985,02
Pelalawan	36 538,81	38 141,09	39 930,86
Siak	54 543,29	56 605,99	59 070,04
Kampar	53 193,86	55 765,14	58 116,51
Rokan Hulu	26 750,94	28 093,71	29 250,58
Bengkalis	74 229,92	75 878,58	77 977,09
Rokan Hilir	46 726,02	47 961,77	49 319,96
Kepulauan Meranti	13 008,81	13 421,78	14 067,69
Pekanbaru	72 619,08	77 539,10	82 235,28
Dumai	26 068,28	27 725,87	29 402,61
RIAU	506 471,91	529 532,98	551 828,49

Sumber: BPS Provinsi Riau

Nilai PDRB harga berlaku Provinsi Riau mengalami peningkatan selama periode 2021-2023, dari Rp839 milyar pada tahun 2010 dan meningkat menjadi Rp1026,46 triliun tahun 2022. Sementara nilai PDRB harga konstan naik dari Rp506,47 milyar pada tahun 2010 naik menjadi Rp551,82 triliun tahun 2023.

### 3.3.2.14. Koefisien Gini (Indeks)

Koefisien Gini adalah ukuran statistik yang menunjukkan distribusi pengeluaran per kapita penduduk suatu daerah. Koefisien Gini digunakan sebagai tolok ukur ketimpangan. Koefisien Gini bernilai 0 (nol) menunjukkan kesetaraan sempurna yang berarti seluruh penduduk memiliki pengeluaran per kapita yang sama. Koefisien Gini (Indeks) Provinsi Riau Tahun 2021-2023 dapat dilihat pada Tabel berikut ini:

**Tabel 2.19. Koefisien Gini (Indeks) Provinsi Riau Tahun 2018-2020**

Indikator	Tahun		
	2021	2022	2023
Koefisien Gini (Indeks)	0,327	0,323	0,324

Sumber: Badan Pusat Statistik



**3.3.2.15. Nilai Pembentukan Modal Tetap Bruto (PMTB) (juta rupiah)**

Pembentukan Modal Tetap Bruto (PMTB) adalah pengeluaran untuk barang modal yang mempunyai umur pemakaian lebih dari satu tahun dan tidak merupakan barang konsumsi. PMTB mencakup bangunan tempat tinggal dan bukan tempat tinggal, bangunan lain seperti jalan dan bandara, serta mesin dan peralatan. Pengeluaran barang modal untuk keperluan militer tidak dicakup dalam rincian ini tetapi digolongkan sebagai konsumsi pemerintah.

**Tabel 2.20. Nilai Pembentukan Modal Tetap Bruto (PMTB) Provinsi Riau Tahun 2018-2020**

Indikator	Tahun		
	2018	2019	2020
Nilai Pembentukan Modal Tetap Bruto (PMTB)	147.051	150.885	148.082

Sumber: Perubahan RPJMD Provinsi Riau Tahun 2019-2024

**3.3.2.16. Indeks Ketahanan Pangan**

Indeks Ketahanan Pangan adalah Ukuran dari indikator yang digunakan untuk menghasilkan nilai komposit kondisi ketahanan pangan di suatu wilayah. Indeks ini terdiri dari 3 dimensi yaitu dimensi ketersediaan pangan, keterjangkauan/akses pangan dan pemanfaatan pangan. Indeks Ketahanan Pangan Provinsi Riau Tahun 2019-2020 dapat dilihat pada Tabel dibawah ini:

**Tabel 2.21. Indeks Ketahanan Pangan Provinsi Riau Tahun 2019-2020**

Indikator	Tahun	
	2018	2019
Indeks Ketahanan Pangan	62,37	64,12

Sumber: Perubahan RPJMD Provinsi Riau Tahun 2019-2024

**3.3.2.17. Persentase Penduduk Miskin**

Pada September 2000, Pemerintah Indonesia bersama 189 negara lainnya telah menandatangani Deklarasi Millenium yang dikenal dengan Millenium Development Goals (MDG's). Saat ini konsep MDG's sudah diperluas menjadi



Sustainable Development Goals (SDG's) dengan 17 tujuan utama. Salah satu tujuan utama tersebut adalah penanggulangan kemiskinan.

Kemajuan yang dicapai Provinsi Riau dalam penanggulangan kemiskinan sejak tahun 2008-2023 selaras dengan capaian SDG's, dimana terjadi penurunan yang cukup signifikan. Pada tahun 2021 tingkat kemiskinan sebesar 7,14%, meningkat dari tahun 2020 dengan kenaikan sebesar 0,32 poin, namun masih dibawah tahun-tahun sebelumnya. Hal ini berkaitan dengan kondisi perekonomian yang memburuk di tahun 2020 akibat pandemi Covid-19. Meski pemerintah Provinsi Riau telah berhasil menurunkan kemiskinan dalam satu dekade terakhir, namun perlu diperhatikan bahwa persoalan kemiskinan bukan hanya sekedar berapa jumlah dan persentase penduduk miskin, tetapi juga memperhatikan indikator kemiskinan lainnya. Perkembangan Jumlah dan Persentase Penduduk Miskin Provinsi Riau Tahun 2008-2020 dapat dilihat pada gambar dibawah ini:

**Gambar 2.8. Perkembangan Jumlah dan Persentase Penduduk Miskin Provinsi Riau Tahun 2021-2023**

Kabupaten/Kota	Persentase Penduduk Miskin Menurut Kabupaten/Kota (Persen)		
	2021	2022	2023
Kuantan Singingi	8,97	8,24	8,07
Indragiri Hulu	6,18	6,14	6,06
Indragiri Hilir	6,18	5,98	5,64
Pelalawan	9,63	8,97	8,15
Siak	5,18	5,07	5,23
Kampar	7,82	7,12	7,04
Rokan Hulu	10,40	9,95	9,72
Bengkalis	6,64	6,32	6,31
Rokan Hilir	7,18	6,73	7,07
Kepulauan Meranti	25,68	23,84	22,98
Pekanbaru	2,83	3,06	3,16
Dumai	3,42	3,20	3,21
RIAU	7,12	6,78	6,68

Sumber: BPS Provinsi Riau



### 3.3.2.18. Tingkat Pengangguran Terbuka

Tingkat Pengangguran Terbuka (TPT) adalah persentase jumlah pengangguran terhadap jumlah angkatan kerja. TPT ini mengindikasikan besarnya persentase angkatan kerja yang termasuk dalam pengangguran. Selain itu juga menunjukkan kemampuan ekonomi untuk menciptakan lapangan kerja yang mampu menyerap persediaan (supply) tenaga kerja yang ada. Semakin tinggi nilai indikator ini, semakin banyak persediaan tenaga kerja yang tidak termanfaatkan. Indikator ini dapat memberikan sinyal tentang kinerja pasar kerja dan berlangsungnya kondisi ekonomi tertentu, seperti resesi, perubahan siklus bisnis dan teknologi, dan lain-lain. Perbedaan menurut jenis kelamin, kelompok umur, dan tingkat pendidikan dapat menggambarkan kesenjangan keterserapan di lapangan kerja antar kelompok tersebut. Perkembangan tingkat pengangguran terbuka di Provinsi Riau tahun 2016-2020 dapat dilihat pada Tabel dibawah ini:

**Tabel 2.22. Perkembangan Tingkat Pengangguran Terbuka di Provinsi Riau Tahun 2019-2023**

Uraian	Tahun					Pertumbuhan/ Tahun (%)
	2019	2020	2021	2022	2023	
Angkatan Kerja	3.186.220	3.226.830	3.294.616	3.313.818	3.134.788	1,96%
Angkatan Kerja yang tidak bekerja	180.661	203.837	145.669	144.889	132.454	-12,43%
<b>TPT (%)</b>	<b>5,76</b>	<b>6,32</b>	<b>4,42</b>	<b>4,37</b>	<b>4,23</b>	<b>-0,14%</b>

Sumber: BPS Provinsi Riau

Dari data diatas dapat dilihat jumlah angkatan kerja yang tidak bekerja atau disebut pengangguran selama kurun-waktu 5 tahun (2019-2023) di Provinsi Riau mengalami penurunan dengan rata- rata (12,43) persen per tahun. Sementara jumlah angkatan kerja meningkat rata-rata 1,96 persen per tahun. Sedangkan pengangguran terbuka pada kurun tahun yang sama menurun rata-rata (0,14) persen.

### 3.3.2.19. Sistem Pemerintahan Berbasis Elektronik

Dalam mewujudkan tata kelola pemerintahan yang bersih, efektif, transparan dan akuntabel serta pelayanan publik yang terpercaya dan berkualitas. Maka dibutuhkan adanya perubahan karakter, mentalitas atau pola pikir dikalangan



pemerintahan dan badan publik serta membutuhkan reformasi sistem. Untuk itu diwujudkan salah satunya dengan menerapkan Sistem Pemerintahan Berbasis Elektronik (SPBE) pada instansi pusat dan pemerintah daerah. Indeks SPBE merupakan indikator baru dalam penyelenggaraan pembangunan daerah di Provinsi Riau.

**Tabel 2.23. Indeks SPBE Provinsi Riau Tahun 2018-2021**

Indikator	Tahun			
	2018	2019	2020	2021
Sistem Pemerintahan Berbasis Elektronik	3.02 (Baik)	3.51 (Sangat Baik)	3.51 (Sangat Baik)	2.55 (Cukup)

Sumber : Dinas Komunikasi, Informatika dan Statistik Provinsi Riau

Dari Tabel diatas dapat dilihat Indeks SPBE di Provinsi Riau mengalami peningkatan dari tahun 2018 dengan nilai 3,02 hingga tahun 2020 menjadi 3,51. Sedangkan indeks SPBE tahun 2021 mengalami penurunan menjadi 2,55, penurunan Indeks SPBE ini disebabkan oleh adanya perubahan kebijakan dalam pemantauan dan evaluasi berupa penambahan indikator. Indeks SPBE merupakan hasil evaluasi mandiri terdapat 8 aspek yang dinilai yaitu Aspek Kebijakan Internal terkait Tata Kelola SPBE, Aspek Perencanaan Strategis SPBE, Aspek Teknologi Informasi dan Komunikasi, Aspek Penyelenggaraan SPBE, Aspek Penerapan Manajemen SPBE, Aspek Audit TIK, Aspek Layanan Administrasi Pemerintahan Berbasis Elektronik dan Aspek Layanan Publik Berbasis Elektronik. Dari kedelapan aspek tersebut terdapat 3 aspek yang perlu ditingkatkan lagi yaitu Aspek Perencanaan Strategis SPBE , Aspek Penerapan Manajemen SPBE, dan Aspek Audit TIK agar mencapai nilai maksimal.

### 2.3.3 Capaian Standar Pelayanan Minimal (SPM)

#### 3.3.3.1. Capaian Standar Pelayanan Minimal (SPM) Bidang Pendidikan

##### a. Angka Partisipasi Kasar

Angka Partisipasi Kasar (APK) adalah proporsi anak sekolah aktif pada suatu jenjang pendidikan tertentu terhadap penduduk pada kelompok usia yang sesuai dengan jenjang pendidikan tersebut. Tujuan pengukuran APK adalah untuk



menunjukkan tingkat partisipasi penduduk secara umum pada suatu tingkat pendidikan di suatu wilayah/negara. Semakin tinggi APK berarti semakin banyak anak usia sekolah yang bersekolah di suatu jenjang pendidikan pada suatu wilayah. Perkembangan APK tingkat pendidikan SD/MI Provinsi Riau seperti tabel berikut:

**Tabel 2.24. Angka Partisipasi Kasar SD/MI Provinsi Riau**

Kabupaten/Kota	Angka Partisipasi Kasar (APK) Perempuan/Laki-Laki Menurut Kabupaten/Kota								
	SD/MI			SMP/MTS			SMA/SMK/MA		
	2020	2021	2022	2020	2021	2022	2020	2021	2022
Kuantan Singingi	104,35	105,54	105,54	96,65	95,81	92,87	82,44	80,65	81,67
Indragiri Hulu	106,33	107,16	105,21	84,66	82,49	85,18	87,05	85,29	84,22
Indragiri Hilir	105,93	104,56	103,92	102,01	99,97	101,92	65,10	63,42	65,01
Pelalawan	107,70	105,91	108,22	87,81	89,68	90,10	95,38	93,93	95,28
Siak	103,92	102,00	101,77	92,86	92,32	92,49	85,84	87,24	85,84
Kampar	106,47	106,31	107,41	98,34	100,30	98,73	81,46	79,51	81,37
Rokan Hulu	105,86	106,24	106,71	91,80	90,41	93,02	79,27	81,19	80,64
Bengkalis	106,72	107,45	108,09	97,41	96,67	97,03	79,38	77,45	78,69
Rokan Hilir	105,35	106,78	107,73	96,87	95,61	92,75	87,04	85,86	86,78
Kepulauan Meranti	106,24	106,99	106,40	103,35	105,40	103,43	80,26	78,80	80,54
Pekanbaru	104,63	103,09	103,38	95,36	97,94	95,42	95,98	97,47	98,86
Dumai	108,86	107,05	107,04	88,66	92,32	86,69	103,30	101,11	99,51
RIAU	105,89	105,52	105,82	94,89	95,25	94,45	84,61	84,11	84,85

Angka Partisipasi Kasar (APK) Provinsi Riau menurut Jenjang Pendidikan

Sumber: BPS Provinsi Riau

Selama kurun waktu 2020/2022 sampai dengan 2020/2021 terjadi penurunan APK SD/MI Provinsi Riau dari 105,89 menurun menjadi 105,52 pada tahun 2020/2021 atau terjadi penurunan rata-rata sebesar -0,378 persen. Keadaan ini menunjukkan bahwa terjadi penurunan anak belum cukup umur atau melebihi umur yang seharusnya yakni 7-12 tahun yang bersekolah SD dan MI. Walaupun demikian capaian APK SD/MI Provinsi Riau tahun 2020/2022 masih lebih tinggi dari capaian rata-rata nasional sebesar 103,50. Jika dilihat sebarannya pada kabupaten/kota, seluruh kabupaten/kota di Provinsi Riau capaian APK SD/MI pada tahun 2020/2022 telah mencapai 100 persen.

Perkembangan APK SMP/MTs Provinsi Riau selama kurun waktu 2020 sampai dengan 2022 dapat dilihat pada tabel berikut:



**Tabel 2.25. Angka Partisipasi Kasar SMP/MTs Provinsi Riau**

Kabupaten/Kota	Angka Partisipasi Kasar (APK) Perempuan/Laki-Laki Menurut Kabupaten/Kota								
	SD/MI			SMP/MTS			SMA/SMK/MA		
	2020	2021	2022	2020	2021	2022	2020	2021	2022
Kuantan Singingi	104,35	105,54	105,54	96,65	95,81	92,87	82,44	80,65	81,67
Indragiri Hulu	106,33	107,16	105,21	84,66	82,49	85,18	87,05	85,29	84,22
Indragiri Hilir	105,93	104,56	103,92	102,01	99,97	101,92	65,10	63,42	65,01
Pelalawan	107,70	105,91	108,22	87,81	89,68	90,10	95,38	93,93	95,28
Siak	103,92	102,00	101,77	92,86	92,32	92,49	85,84	87,24	85,84
Kampar	106,47	106,31	107,41	98,34	100,30	98,73	81,46	79,51	81,37
Rokan Hulu	105,86	106,24	106,71	91,80	90,41	93,02	79,27	81,19	80,64
Bengkalis	106,72	107,45	108,09	97,41	96,67	97,03	79,38	77,45	78,69
Rokan Hilir	105,35	106,78	107,73	96,87	95,61	92,75	87,04	85,86	86,78
Kepulauan Meranti	106,24	106,99	106,40	103,35	105,40	103,43	80,26	78,80	80,54
Pekanbaru	104,63	103,09	103,38	95,36	97,94	95,42	95,98	97,47	98,86
Dumai	108,86	107,05	107,04	88,66	92,32	86,69	103,30	101,11	99,51
RIAU	105,89	105,52	105,82	94,89	95,25	94,45	84,61	84,11	84,85

Angka Partisipasi Kasar (APK) Provinsi Riau menurut Jenjang Pendidikan

Sumber: BPS Provinsi Riau

Perkembangan APK SMP/MTs Provinsi Riau selama kurun waktu 2020/2022 sampai dengan 2020/2021 meningkat dari 94,89 persen tahun 2020/2021 menjadi 95,25 persen tahun 2020/2021 atau meningkat rata-rata sebesar 0,61 persen. Keadaan ini menunjukkan bahwa terjadi peningkatan partisipasi sekolah tingkat SMP/MTS di Provinsi Riau. Namun demikian dibandingkan dengan APK SMP/MTs Nasional capaian Provinsi Riau pada tahun 2019/2020 masih dibawah nasional yang capaian APK nya sebesar 101,32. Dilihat dari sebaran pada kabupaten/kota terdapat 6 kabupaten (Kuantan Singingi, Indragiri Hilir, Siak, Kampar, Bengkalis dan Kepulauan Meranti) yang capaian APK pada tahun 2019/2020 masih dibawah capaian Provinsi Riau.

Perkembangan APK SMA/SMK/MA Provinsi Riau selama kurun waktu 2020 sampai dengan 2022 dapat dilihat pada tabel berikut:



**Tabel 2.26. Angka Partisipasi Kasar SMA/SMK/MA Provinsi Riau**

Kabupaten/Kota	Angka Partisipasi Kasar (APK) Perempuan/Laki-Laki Menurut Kabupaten/Kota								
	SD/MI			SMP/MTS			SMA/SMK/MA		
	2020	2021	2022	2020	2021	2022	2020	2021	2022
Kuantan Singingi	104,35	105,54	105,54	96,65	95,81	92,87	82,44	80,65	81,67
Indragiri Hulu	106,33	107,16	105,21	84,66	82,49	85,18	87,05	85,29	84,22
Indragiri Hilir	105,93	104,56	103,92	102,01	99,97	101,92	65,10	63,42	65,01
Pelalawan	107,70	105,91	108,22	87,81	89,68	90,10	95,38	93,93	95,28
Siak	103,92	102,00	101,77	92,86	92,32	92,49	85,84	87,24	85,84
Kampar	106,47	106,31	107,41	98,34	100,30	98,73	81,46	79,51	81,37
Rokan Hulu	105,86	106,24	106,71	91,80	90,41	93,02	79,27	81,19	80,64
Bengkalis	106,72	107,45	108,09	97,41	96,67	97,03	79,38	77,45	78,69
Rokan Hilir	105,35	106,78	107,73	96,87	95,61	92,75	87,04	85,86	86,78
Kepulauan Meranti	106,24	106,99	106,40	103,35	105,40	103,43	80,26	78,80	80,54
Pekanbaru	104,63	103,09	103,38	95,36	97,94	95,42	95,98	97,47	98,86
Dumai	108,86	107,05	107,04	88,66	92,32	86,69	103,30	101,11	99,51
RIAU	105,89	105,52	105,82	94,89	95,25	94,45	84,61	84,11	84,85

Angka Partisipasi Kasar (APK) Provinsi Riau menurut Jenjang Pendidikan

Sumber: BPS Provinsi Riau

Selama kurun waktu 2020 sampai dengan 2022 terjadi peningkatan APK SMA/MA/SMK Provinsi Riau rata-rata sebesar 0,24 persen, dari 84,61 persen meningkat menjadi 84,85 persen. Keadaan ini menunjukkan bahwa terjadi peningkatan partisipasi sekolah pada tingkat SMA/MA/SMK selama kurun waktu tersebut. Namun nilai ini masih berada di bawah apabila dibandingkan APK nasional dengan capaian tahun 2020/2022 sebesar 92,92. Bila dilihat sebarannya pada masing-masing kabupaten/kota dalam Provinsi Riau terdapat 3 Kabupaten (Indragiri Hilir, Kampar dan Rokan Hilir) yang APK SMA/MA dan SMK di bawah capaian Provinsi Riau.

**b. Angka Partisipasi Murni**

Angka Partisipasi Murni (APM) adalah proporsi penduduk pada kelompok umur jenjang pendidikan tertentu yang masih bersekolah terhadap penduduk pada kelompok umur tersebut. APM menunjukkan seberapa banyak penduduk usia sekolah yang sudah dapat memanfaatkan fasilitas pendidikan sesuai jenjang pendidikannya. Perkembangan APM SD/MI Provinsi Riau tahun 2020/2022 sampai dengan 2020/2022 terlihat pada tabel berikut:



**Tabel 2.27. Angka Partisipasi Murni SD/MI Provinsi Riau**

Kabupaten/Kota	Angka Partisipasi Murni (APM) Perempuan/Laki-Laki Menurut Kabupaten/Kota								
	SD/MI			SMP/MTS			SMA/SMK/MA		
	2020	2021	2022	2020	2021	2022	2020	2021	2022
Kuantan Singingi	99,49	99,47	99,28	84,17	83,65	84,07	64,87	64,34	63,87
Indragiri Hulu	98,45	98,47	98,40	77,10	76,92	77,09	59,83	58,85	58,82
Indragiri Hilir	95,52	95,99	99,99	82,06	82,59	82,06	51,73	51,61	51,75
Pelalawan	99,32	99,13	99,30	77,66	77,85	77,73	59,17	59,71	60,36
Siak	99,56	99,49	99,80	82,24	82,75	83,24	71,88	71,93	71,94
Kampar	98,26	98,58	98,49	84,49	84,98	84,53	60,49	60,89	61,35
Rokan Hulu	98,27	98,23	96,81	83,03	82,00	82,54	68,49	68,51	65,37
Bengkalis	98,06	98,29	98,97	86,50	87,31	87,79	66,98	67,05	67,22
Rokan Hilir	98,91	98,94	99,18	72,86	71,98	72,53	57,71	57,80	57,76
Kepulauan Meranti	99,00	98,73	91,62	87,87	88,36	82,75	70,03	70,39	70,09
Pekanbaru	94,02	94,25	93,89	74,96	75,54	75,46	71,92	72,28	72,61
Dumai	99,00	98,95	98,86	83,24	83,96	84,45	71,14	70,77	69,58
RIAU	97,73	97,85	97,80	80,48	80,50	80,43	64,01	64,00	63,87

Sumber: BPS Provinsi Riau

APM SD/MI Provinsi Riau selama 5 tahun terakhir 2020/2022 sampai dengan 2020/2022 menunjukkan peningkatan dari 97,73 menjadi 97,80 atau rata-rata pertumbuhan naik sebesar 0,03 persen. Pada tahun 2019/2020 APM SD/MI Provinsi Riau sebesar 97,80. Ini berarti bahwa 97,80 persen penduduk usia sekolah SD/MI dapat memanfaatkan fasilitas pendidikan sekolah dasar. Capaian APM SD/MI Provinsi Riau jika dibandingkan dengan APM SD/MI nasional berada di atas rata-rata nasional yang mencapai 92,88 pada Tahun Ajaran 2019/2020. Bila dicermati masih terdapat satu kabupaten, yaitu Kepulauan Meranti yang capaian APM SD/MI di bawah rata-rata Provinsi Riau. Keadaan ini menunjukkan penduduk usia Sekolah Dasar (7-12) di tujuh kabupaten tersebut masih banyak yang belum dapat memanfaatkan fasilitas pendidikan dasar dibandingkan dengan kabupaten lainnya.

Berbeda dengan APM SD/MI, capaian APM SMP/MTs menunjukkan perkembangan yang berfluktuatif dan tahun terakhir terjadi penurunan. Adapun perkembangan APM SMP/MTs Provinsi Riau dimaksud dapat dilihat pada tabel berikut ini:



**Tabel 2.28. Angka Partisipasi Murni SMP/MTs Provinsi Riau**

Kabupaten/Kota	Angka Partisipasi Murni (APM) Perempuan/Laki-Laki Menurut Kabupaten/Kota								
	SD/MI			SMP/MTs			SMA/SMK/MA		
	2020	2021	2022	2020	2021	2022	2020	2021	2022
Kuantan Singingi	99,49	99,47	99,28	84,17	83,65	84,07	64,87	64,34	63,87
Indragiri Hulu	98,45	98,47	98,40	77,10	76,92	77,09	59,83	58,85	58,82
Indragiri Hilir	95,52	95,99	99,99	82,06	82,59	82,06	51,73	51,61	51,75
Pelalawan	99,32	99,13	99,30	77,66	77,85	77,73	59,17	59,71	60,36
Siak	99,56	99,49	99,80	82,24	82,75	83,24	71,88	71,93	71,94
Kampar	98,26	98,58	98,49	84,49	84,98	84,53	60,49	60,89	61,35
Rokan Hulu	98,27	98,23	96,81	83,03	82,00	82,54	68,49	68,51	65,37
Bengkalis	98,06	98,29	98,97	86,50	87,31	87,79	66,98	67,05	67,22
Rokan Hilir	98,91	98,94	99,18	72,86	71,98	72,53	57,71	57,80	57,76
Kepulauan Meranti	99,00	98,73	91,62	87,87	88,36	82,75	70,03	70,39	70,09
Pekanbaru	94,02	94,25	93,89	74,96	75,54	75,46	71,92	72,28	72,61
Dumai	99,00	98,95	98,86	83,24	83,96	84,45	71,14	70,77	69,58
RIAU	97,73	97,85	97,80	80,48	80,50	80,43	64,01	64,00	63,87

Sumber: BPS Provinsi Riau

Bila dicermati tabel di atas APM SMP/MTs 2020/2022 Provinsi Riau sebesar 80,43 persen. Ini berarti, 80,43 persen penduduk usia sekolah SMP/MTs (13-15 tahun) dapat memanfaatkan fasilitas pendidikan SMP/MTs, sementara 19,57 persen tidak dapat memanfaatkan fasilitas pendidikan dengan berbagai alasan. Pada tahun 2020/2022 APM SMP/MTs menurun menjadi 0,07 persen. Capaian APM SMP/MTs pada tahun 2019/2022 sebesar 80,43 persen di atas APM SMP/MTs secara nasional mencapai 80,12 persen. terakhir dapat dilihat pada tabel berikut:

**Tabel 2.29. Angka Partisipasi Murni SMA/MA/SMK Provinsi Riau**

Kabupaten/Kota	Angka Partisipasi Murni (APM) Perempuan/Laki-Laki Menurut Kabupaten/Kota								
	SD/MI			SMP/MTs			SMA/SMK/MA		
	2020	2021	2022	2020	2021	2022	2020	2021	2022
Kuantan Singingi	99,49	99,47	99,28	84,17	83,65	84,07	64,87	64,34	63,87
Indragiri Hulu	98,45	98,47	98,40	77,10	76,92	77,09	59,83	58,85	58,82
Indragiri Hilir	95,52	95,99	99,99	82,06	82,59	82,06	51,73	51,61	51,75
Pelalawan	99,32	99,13	99,30	77,66	77,85	77,73	59,17	59,71	60,36
Siak	99,56	99,49	99,80	82,24	82,75	83,24	71,88	71,93	71,94
Kampar	98,26	98,58	98,49	84,49	84,98	84,53	60,49	60,89	61,35
Rokan Hulu	98,27	98,23	96,81	83,03	82,00	82,54	68,49	68,51	65,37
Bengkalis	98,06	98,29	98,97	86,50	87,31	87,79	66,98	67,05	67,22
Rokan Hilir	98,91	98,94	99,18	72,86	71,98	72,53	57,71	57,80	57,76
Kepulauan Meranti	99,00	98,73	91,62	87,87	88,36	82,75	70,03	70,39	70,09
Pekanbaru	94,02	94,25	93,89	74,96	75,54	75,46	71,92	72,28	72,61
Dumai	99,00	98,95	98,86	83,24	83,96	84,45	71,14	70,77	69,58
RIAU	97,73	97,85	97,80	80,48	80,50	80,43	64,01	64,00	63,87

Sumber: BPS Provinsi Riau



APM SMA/MA/SMK Provinsi Riau selama 3 tahun terakhir menunjukkan kecenderungan menurun. Pada tahun 2020 capaian APM sebesar 64,01 persen menurun menjadi 63,87 persen pada tahun 2020 atau menurun rata-rata 0,13 persen. Penurunan APM ini juga mengindikasikan bahwa menurunnya kualitas pendidikan SMA/MA/SMK di Provinsi Riau yang seharusnya kedepannya akan menciptakan generasi handal dan berdaya saing serta mampu berkompetensi dengan SDM dari daerah lain, baik secara regional, nasional maupun internasional.

Persentase anak tidak sekolah di Provinsi Riau tertinggi berada pada jenjang SMA/Sederajat sebesar 23,75% pada tahun 2019 dan 22,31% pada tahun 2020, yang masih tergolong cukup tinggi. Apabila dibandingkan capaian tahun 2020 telah mengalami penurunan sebesar 1,44% dibanding tahun 2019 pada jenjang SMA/Sederajat. Secara rinci data dapat dilihat pada tabel berikut ini.

**Tabel 2.30. Persentase Anak Tidak Sekolah Sesuai Jenjang Pendidikan Tahun 2019-2020 di Provinsi Riau**

Jenis kelamin	SD/Sederajat		SMP / Sederajat		SMA / Sederajat	
	2019	2020	2019	2020	2019	2020
Laki-laki	1,00	0,72	7,59	8,42	25,17	23,57
Perempuan	0,69	0,52	6,22	6,08	22,24	21,00
Laki-laki + Perempuan	0,85	0,62	6,92	7,29	23,75	22,31

Sumber: Badan Pusat Statistik

Perkembangan angka partisipasi sekolah Provinsi Riau meningkat dari tahun 2018-2020. Angka partisipasi sekolah di Provinsi Riau secara umum diatas nasional, khususnya pada jenjang SD/ sederajat, SMA/ sederajat dan perguruan tinggi. Nilai tertinggi Angka Partisipasi sekolah berada pada jenjang umur 7-12 tahun atau tingkat SD/ Sederajat. Angka partisipasi sekolah terendah berada pada jenjang umur 19-24 tahun atau tingkat pendidikan tinggi, yang mengindikasikan bahwa hanya 35-36% yang melanjutkan pendidikan ke perguruan tinggi. Secara rinci angka partisipasi sekolah di Provinsi Riau dapat dilihat pada tabel berikut ini.



**Tabel 2.31. Angka Partisipasi Sekolah Riau dan Indonesia Sesuai Jenjang Pendidikan Tahun 2020-2020 di Provinsi Riau**

Angka Partisipasi Sekolah (APS) Menurut Provinsi												
Umur	7-12			13-15			16-18			19-24		
Tahun	2020	2021	2022	2020	2021	2022	2020	2021	2022	2020	2021	2022
RIAU	99.65	99.61	99.65	95.66	95.72	95.89	77.81	77.32	78.15	28.79	28.65	30.07
INDONESIA	99.19	99.1	99.16	95.99	95.92	96.1	73.09	73.15	73.42	26.01	25.99	26.85

Sumber: Badan Pusat Statistik

c. Rasio Ketersediaan Sekolah dengan Penduduk Usia Sekolah

Ketersediaan sekolah pada dasarnya adalah sebagai upaya untuk meningkatkan akses masyarakat terhadap pendidikan pada berbagai jenjang pendidikan. Ketersediaan sekolah ditunjukkan dengan banyaknya ruang kelas yang tersedia untuk menampung penduduk usia sekolah pada jenjang pendidikan dengan rasio sesuai Standar Pelayanan Minimum (SPM) yang ditetapkan. Adapun rasio ketersediaan sekolah dengan penduduk usia sekolah di Provinsi Riau pada tahun 2020 dapat dilihat pada tabel berikut:

**Tabel 2.32. Rasio Ketersediaan Ruang Kelas dengan Penduduk Usia Sekolah Tahun 2020**

Kabupaten	Penduduk Usia (7-12)	Jumlah Ruangan Kelas	Rasio	Penduduk Usia (13-15)	Jumlah Ruangan Kelas	Rasio	Penduduk Usia (16-18)	Jumlah Ruangan Kelas	Rasio
Kuantan Singingi	39.737	2.023	19,64	19.633	641	30,63	16.489	299	55,15
Indragiri Hulu	57.015	2.666	21,39	26.655	742	35,92	22.855	333	68,63
Indragiri Hilir	83.213	3.640	22,86	38.352	896	42,80	41.033	426	96,32
Pelalawan	55.080	2.161	25,49	22.112	609	36,31	19.479	319	61,06
Siak	59.446	2.492	23,85	30.454	937	32,50	25.619	464	55,21
Kampar	103.482	4.292	24,11	51.304	1.238	41,44	46.912	722	64,98
Rokan Hulu	76.428	3.160	24,19	33.055	943	35,05	28.204	388	72,69
Bengkalis	74.855	3.164	23,66	37.602	1.140	32,98	37.147	717	51,81
Rokan Hilir	87.569	3.482	25,15	41.284	1.019	40,51	44.926	662	67,86
Kep. Meranti	21.689	1.222	17,75	11.272	302	37,32	10.774	220	48,97
Pekanbaru	120.485	3.775	31,92	59.536	1.535	38,79	59.875	944	63,43
Dumai	37.901	1.213	31,25	17.841	459	38,87	15.587	196	79,53
<b>Riau</b>	<b>816.900</b>	<b>33.290</b>	<b>24,54</b>	<b>389.100</b>	<b>10.461</b>	<b>37,20</b>	<b>368.900</b>	<b>5.690</b>	<b>64,83</b>

Sumber : Dinas Pendidikan Provinsi Riau



Data memperlihatkan bahwa di Provinsi Riau rasio ketersediaan sekolah untuk tingkat SD/MI pada tahun 2020 adalah 24,54 sementara standar pelayanan minimum berdasarkan Peraturan Menteri Pendidikan dan Kebudayaan Nomor 17 Tahun 2017 untuk SD/MI paling banyak 28 orang dan paling sedikit 20 orang. Ini berarti bahwa pada tingkat Provinsi Riau rasio ketersediaan sekolah sudah baik karena masih dibawah standar pelayanan minimum yang ditetapkan. Dilihat sebarannya pada kabupaten/kota di Provinsi Riau, hanya terdapat dua wilayah, yaitu Kota Pekanbaru dan Dumai yang sudah melebihi standar pelayanan minimum. Hal ini disebabkan tidak seimbang nya pertumbuhan penduduk dengan penambahan ruangan kelas untuk SD. Oleh sebab itu dalam upaya untuk mensukseskan wajib belajar 12 tahun kebijakan terhadap kedua kota tersebut adalah penambahan ruangan kelas atau menambah sekolah baru untuk memenuhi SPM yang telah ditetapkan.

Selanjutnya ketersediaan sekolah dengan penduduk usia sekolah SLTP di Provinsi Riau tahun 2020 sebesar 37,20. Berdasarkan Permendikbud Nomor 17 Tahun 2017 ditetapkan SPM paling sedikit 20 dan paling banyak 32. Keadaan ini memperlihatkan bahwa rasio ketersediaan sekolah dengan penduduk usia sekolah belum memenuhi SPM yang sudah ditetapkan.

Bila dilihat sebarannya pada kabupaten/kota, ada 11 kabupaten/kota yang melebihi standar pelayanan minimum, kecuali Kabupaten Kuantan Singingi. Untuk memenuhi SPM berdasarkan Permendikbud tersebut kebijakan yang harus dilakukan adalah menambah ruangan kelas dalam rangka untuk mencapai target wajib belajar 9 tahun.

Kemudian pada tingkat SLTA, ketersediaan sekolah dengan penduduk usia sekolah SLTA di Provinsi Riau pada tahun 2020 sebesar 64,83 sedangkan SPM SMA/MA/SMK yang ditetapkan berdasarkan Permendikbud Nomor 17 tahun 2017 adalah sebesar 15 orang paling sedikit dan 36 orang paling banyak. Keadaan ini menggambarkan ketersediaan sekolah SLTA di Provinsi Riau saat ini masih jauh



dari SPM yang sudah ditetapkan. Dilihat dari sebarannya, semua kabupaten/ kota melebihi SPM. Jika pemerintah Provinsi Riau melakukan kebijakan wajib belajar 12 tahun dengan asumsi penduduk usia sekolah 16-18 semuanya sekolah, maka untuk mencapai SPM diperlukan penambahan ruang kelas.

d. Sekolah Kondisi Bangunan Baik

Bangunan gedung sekolah merupakan salah satu prasarana pendidikan yang mempunyai peran penting untuk kelancaran proses pendidikan. Bangunan gedung sekolah dalam kondisi baik akan memberikan kontribusi bagi semangat belajar, karena memberikan rasa aman dan nyaman bagi peserta didik. Dalam rangka memberikan pelayanan pendidikan terbaik kepada masyarakat diperlukan sarana dan prasarana sekolah yang memadai. Persentase Bangunan SD/MI dalam Kondisi Baik Menurut Kabupaten/Kota di Provinsi Riau Tahun 2020 dapat dilihat pada table berikut:

**Tabel 2.33. Persentase Bangunan SD/MI dalam Kondisi Baik Menurut Kabupaten/Kota di Provinsi Riau Tahun 2020**

No	Kabupaten/Kota	SD/MI		
		Kondisi Bangunan Baik	Jumlah Seluruh Sekolah	Persentase Bangunan Baik
1	Kuantan Singingi	246	2.023	12,16
2	Indragiri Hulu	362	2.666	13,58
3	Indragiri Hilir	424	3.640	11,65
4	Pelalawan	569	2.161	26,33
5	Siak	522	2.492	20,95
6	Kampar	619	4.292	14,42
7	Rokan Hulu	251	3.160	7,94
8	Bengkalis	468	3.164	14,79
9	Rokan Hilir	299	3.482	8,59
10	Kep. Meranti	100	1.222	8,18
11	Pekanbaru	1.516	3.775	40,16
12	Dumai	230	1.213	18,96
	<b>Jumlah</b>	<b>5.606</b>	<b>33.290</b>	<b>16,84</b>

Sumber : Dinas Pendidikan Provinsi Riau

Melihat data tabel di atas dapat dinyatakan sebagian besar kabupaten/kota memiliki bangunan ruang sekolah SD dengan kondisi tidak baik. Dimana kondisi bangunan baik hanya sebesar 16,84% selebihnya 83,16% dalam kondisi yang tidak



baik. Hal ini menjadi perhatian yang serius bagi pemerintah kabupaten/kota dalam meningkatkan kualitas sarana dan prasarana pendidikan ditingkat SD/MI.

Kondisi bangunan sekolah kondisi baik tertinggi berada di kota Pekanbaru sebesar 40%. Sementara kabupaten/kota yang memiliki kondisi bangunan ruang sekolah SD/MI yang baik paling sedikit adalah Kabupaten Rokan Hulu (7,94%). Namun demikian idealnya semua bangunan ruang yang tersedia harus 100% dalam kondisi yang baik, dalam rangka untuk memberikan rasa aman dan kenyamanan siswa dalam belajar. Keadaan ini tentunya menjadi prioritas ke depan untuk merehabilitasi bangunan ruang sekolah SD/MI yang rusak saat ini.

**Tabel 2.34. Persentase Bangunan SMP/MTs dalam Kondisi Baik Menurut Kabupaten/Kota di Provinsi Riau Tahun 2020**

No	Kabupaten/Kota	SMP/MTs		
		Kondisi Bangunan Baik	Jumlah Seluruh Sekolah	Persentase Bangunan Baik
1	Kuantan Singingi	81	641	12,64
2	Indragiri Hulu	137	742	18,46
3	Indragiri Hilir	114	896	12,72
4	Pelalawan	207	609	33,99
5	Siak	188	937	20,06
6	Kampar	121	1.238	9,77
7	Rokan Hulu	159	943	16,86
8	Bengkalis	179	1.140	15,70
9	Rokan Hilir	116	1.019	11,38
10	Kep. Meranti	104	302	34,44
11	Pekanbaru	485	1.535	31,60
12	Dumai	59	459	12,85
	<b>Jumlah</b>	<b>1.950</b>	<b>10.461</b>	<b>18,64</b>

Sumber : Dinas Pendidikan Provinsi Riau

Dari table diatas dapat dilihat bahwa sebagian besar kabupaten/kota memiliki besaran persentase bangunan ruang sekolah SMP/MTs yang baik di atas rata-rata Provinsi Riau 18,64 persen, yakni Kabupaten Pelalawan, Siak, Kepulauan Meranti dan Kota Pekanbaru. Sementara itu Kabupaten Kampar memiliki bangunan ruang sekolah SMP/MTs yang persentasenya paling rendah yakni 9,77 persen, sedangkan Kab. Kepulauan Meranti yang paling tinggi yakni 34,44 persen.



**Tabel 2.35. Persentase Bangunan SMA/SMK/MA dalam Kondisi Baik Menurut Kabupaten/Kota di Provinsi Riau Tahun 2020**

No	Kabupaten/Kota	SMA/SMK/MA		
		Kondisi Bangunan Baik	Jumlah Seluruh Sekolah	Persentase Bangunan Baik
1	Kuantan Singingi	166	299	55,25
2	Indragiri Hulu	265	333	79,58
3	Indragiri Hilir	238	426	55,87
4	Pelalawan	186	319	58,31
5	Siak	259	464	55,82
6	Kampar	494	722	68,42
7	Rokan Hulu	193	388	49,74
8	Bengkalis	423	717	59,00
9	Rokan Hilir	341	662	51,51
10	Kep. Meranti	129	220	58,64
11	Pekanbaru	666	944	70,55
12	Dumai	165	196	84,18
	<b>Jumlah</b>	<b>3.525</b>	<b>5.690</b>	<b>61,95</b>

Sumber : Dinas Pendidikan Provinsi Riau

Selanjutnya dilihat dari sebaran bangunan ruang sekolah SMA/SMK/MA yang berada dalam kondisi baik pada kabupaten/kota di Provinsi Riau dapat dilihat pada tabel dibawah. Persentase kondisi bangunan baik tingkat SMA/SMK/MA cukup baik dibandingkan dengan tingkat SD/MI maupun SMP/MTs. Dimana kondisi bangunan SMA/SMK/MA yang baik sebesar 61,95% dan sisanya 38,05% masih dalam kondisi buruk.

#### e. Revitalisasi SMK

Impres Nomor 9 tahun 2016 tentang Revitalisasi Sekolah Menengah Kejuruan Dalam Rangka Peningkatan Kualitas dan Daya Saing Sumber Daya Manusia Indonesia mengamanatkan bahwa ruang lingkup Revitalisasi SMK dalam bentuk bantuan sarana prasarana, peningkatan kompetensi guru dengan pelatihan, pemagangan di industri dan penyesuaian kurikulum untuk disesuaikan dengan kurikulum yang ada di industri disamping juga diperlukan penataan kelembagaan meliputi program kejuruan yang dibuka dan penentuan lokasi.



**Tabel 2.36. Revitalisasi SMK di Provinsi Riau Tahun 2020**

No	Kabupaten / Kota	SMK		Siswa SMK	
		Negeri	Swasta	Negeri	Swasta
1	Kuantan Singingi	12	1	4.691	333
2	Indragiri Hulu	11	5	6.163	1.146
3	Indragiri Hilir	8	11	3.790	1.344
4	Pelalawan	8	9	4.565	1.026
5	Siak	12	14	4.704	2.575
6	Kampar	11	17	4.136	2.064
7	Rokan Hulu	22	17	5.808	3.383
8	Bengkalis	15	10	5.071	1.660
9	Rokan Hilir	6	20	1.384	5.373
10	Kepulauan Meranti	2	4	1.103	647
11	Pekanbaru	9	51	11.520	16.508
12	Dumai	7	10	4.765	2.131
<b>Total</b>		<b>123</b>	<b>169</b>	<b>57.700</b>	<b>38.190</b>

Sumber : Dinas Pendidikan Provinsi Riau

Secara legalitas belum terdapat regulasi khusus terkait pendidikan vokasi di Provinsi Riau, namun telah disusun dokumen Peta Jalan (Road Map) Pengembangan SMK yang memberi arah pengembangan SMK di Provinsi Riau Tahun 2020-2027. Kondisi satuan pendidikan menengah tahun 2020 dari 766 sekolah terdapat SMK sebesar 38,12% atau 292 sekolah. Revitalisasi SMK di Provinsi Riau dalam bentuk bantuan sarana prasarana, peningkatan kompetensi guru dengan pelatihan, pemagangan di industri dan penyelarasan kurikulum untuk disesuaikan dengan kurikulum yang ada di industri serta diberikan pendampingan oleh perguruan tinggi vokasi, hal ini sesuai dengan Implementasi Inpres Nomor 9 tahun 2016 tentang Revitalisasi SMK.

f. Rasio Guru dengan Murid

Perbaikan mutu pendidikan dan perluasan akses terhadap pendidikan menengah akan memerlukan pemanfaatan sumber daya yang lebih baik. Salah satu faktor yang menentukan mutu pendidikan adalah ketersediaan guru yang cukup untuk melayani siswa pada berbagai tingkatan pendidikan. Oleh sebab itu rasio antara guru dan murid haruslah berada dalam jumlah yang ideal. Pada tingkat pendidikan dasar di Provinsi Riau rasio antara jumlah guru dan murid dapat dilihat pada tabel berikut:



**Tabel 2.37. Rasio Guru dengan Murid Sekolah Pendidikan Dasar di Provinsi Riau Tahun 2016 - 2020**

No	Uraian	2016	2017	2018	2019	2020	Pertumbuhan /Tahun (%)
1.	Jumlah Guru (SD/MI + SMP/MTs).	67.598	69.858	65.800	69.881	72.976	2,04
2.	Jumlah Murid (SD/MI+SMP/MTs)	1.060.115	1.058.545	1.061.293	1.061.379	1.057.244	-0,07
3.	Rasio Guru dan Murid Pendidikan Dasar	15,68	15,15	16,13	15,19	14,49	-1,85

Sumber: Kementerian Pendidikan dan Kebudayaan

Dari tabel di atas, selama tahun 2016 – 2020 jumlah guru SD/MI dan SMP/MTs menunjukkan kecenderungan meningkat dengan pertumbuhan sebesar 2,04% per tahun. Seiring dengan itu, jumlah murid selama kurun tahun yang sama juga cenderung menurun dengan pertumbuhan cenderung menurun sebesar - 0,07% per tahun. Sehingga rasio antara guru dengan murid cenderung menurun menunjukkan adanya perbaikan karena peningkatan penambahan jumlah guru lebih tinggi sementara jumlah siswa tumbuh -0.07% per tahun. Namun demikian secara umum rasio antara guru dengan murid pendidikan dasar telah melampaui standar pelayanan minimum menurut Permendikbud Nomor 23 Tahun 2013 yakni 1:32. Hal ini menunjukkan bahwa rasio antara guru dan murid pendidikan dasar di Provinsi Riau sudah memadai.

Sama halnya dengan rasio guru dengan murid pendidikan dasar, pada pendidikan menengah selama kurun waktu tahun 2016-2020 juga berfluktuasi, dengan kecenderungan menurun pada 3 tahun terakhir atau terjadinya perbaikan, tahun 2020 seorang guru mengajar hanya 13 orang siswa dibandingkan 15 murid tahun 2018. Secara rinci dapat dilihat pada tabel dibawah ini:

**Tabel 2.38. Rasio Guru dengan Murid Pendidikan Menengah di Provinsi Riau Tahun 2016-2020**

No	Uraian	2016	2017	2018	2019	2020	Pertumbuhan /Tahun (%)
1.1.	Jumlah Guru (SMA/SMK)	16.809	17.451	17.208	20.127	19.462	4,02
1.2.	Jumlah Murid (SMA/SMK)	233.206	244.122	243.882	264.977	267.827	3,58
1.3.	Rasio Guru dan Murid Pendidikan Menengah	13,87	13,99	14,17	13,17	13,76	-0,11

Sumber: LkjIP Dinas Pendidikan Provinsi Riau

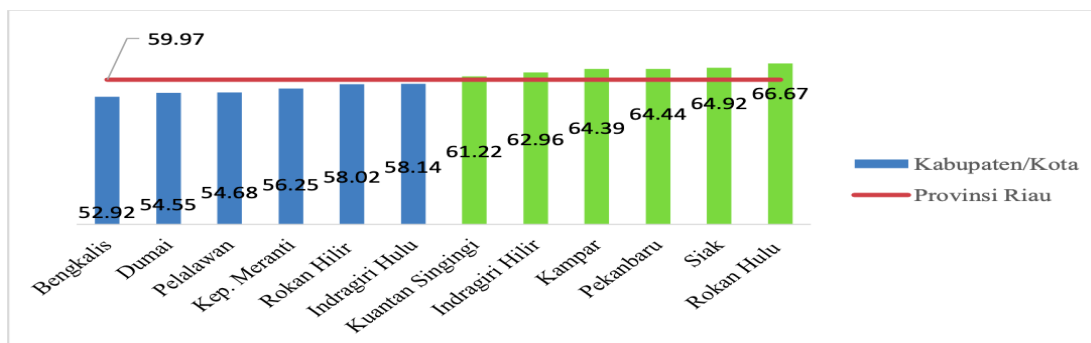


Dari tabel di atas memperlihatkan bahwa jumlah murid sekolah menengah tingkat SMA sederajat selama kurun tahun 2016-2020 menunjukkan kecenderungan yang meningkat dengan rata-rata 3,58% per tahun. Sementara itu jumlah guru selama kurun tahun yang sama menunjukkan tren yang cenderung meningkat dengan pertumbuhan sebesar 4,02% per tahun. Rasio guru dan murid Pendidikan menengah cenderung tetap dengan sedikit fluktuasi diantara dengan nilai tertinggi pada tahun 2018 sebesar 14,17.

g. Guru Kualifikasi S1/D-IV

Tingkat pendidikan guru merupakan salah satu faktor yang dapat mempengaruhi kualitas pendidikan. Oleh sebab itu dalam rangka untuk meningkatkan kualitas Pendidikan, pemerintah mensyaratkan kualifikasi akademik minimal pendidikan guru pada masing-masing jenjang pendidikan. Persentase Guru SD yang Berkualifikasi S-1/D-IV di Provinsi Riau Tahun 2020 dapat dilihat pada gambar dibawah ini:

**Gambar 2.9. Persentase Guru SD yang Berkualifikasi S-1/D-IV di Provinsi Riau Tahun 2020**



Sumber: Neraca Pendidikan Daerah (npd.kemdikbud.go.id)

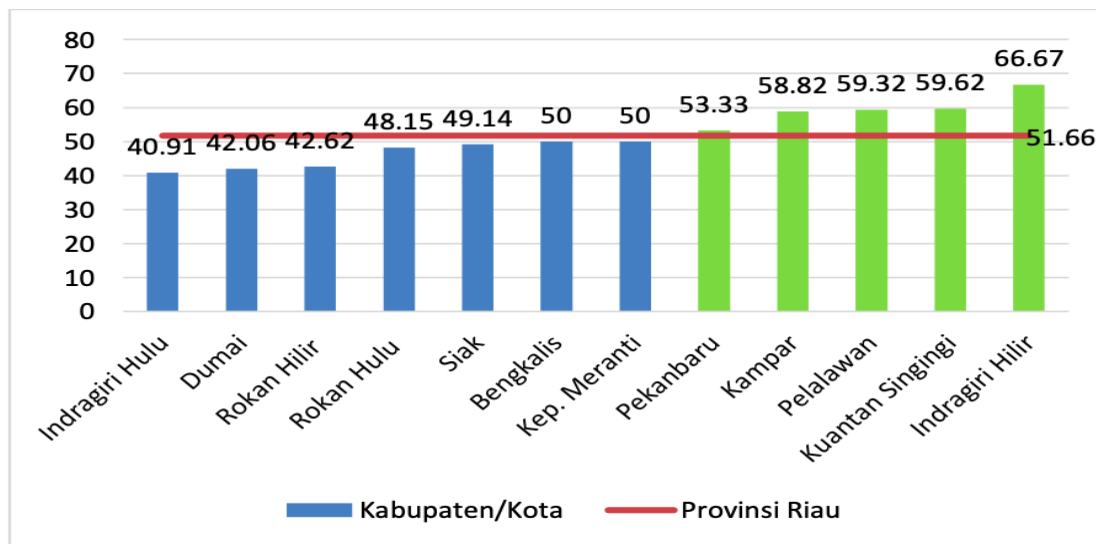
Berdasarkan gambar diatas dapat dinyatakan bahwa guru SD di Provinsi Riau sampai dengan tahun 2020 yang sudah berkualifikasi akademik S-1/D-IV sebanyak 59,97 persen. Hal ini berarti bahwa masih terdapat sebanyak 40,03 persen yang belum berkualifikasi akademik S-1/D-IV. Adapun kabupaten/kota yang telah melampaui rata-rata Provinsi Riau adalah Kabupaten Kuantan Singingi, Indragiri



Hilir, Kampar, Siak, Rokan Hulu dan Kota Pekanbaru. Keadaan ini menunjukkan bahwa belum semua Guru SD yang ada saat ini memenuhi kualifikasi akademik yang diisyaratkan oleh Permendiknas Nomor 16 Tahun 2007.

Persentase Guru SMP yang Berkualifikasi S-1/D-IV di Provinsi Riau Tahun 2020 dapat dilihat pada gambar dibawah ini:

**Gambar 2.10. Persentase Guru SMP Berkualifikasi S-1/D-IV di Provinsi Riau Tahun 2020**



Sumber: Neraca Pendidikan Daerah (npd.kemdikbud.go.id)

Berdasarkan gambar diatas besaran persentase guru SMP yang sudah berkualifikasi akademik S-1/D- IV, sedikit lebih rendah dibandingkan dengan guru SD. Mencermati data pada gambar tersebut sampai dengan tahun 2020 terlihat bahwa besaran guru SMP yang sudah berkualifikasi S-1/D-IV di Provinsi Riau adalah sebesar 51,66 persen. Ini berarti bahwa masih terdapat sebesar 48,34 persen guru SMP di Provinsi Riau yang berkualifikasi akademik di bawah S-1/D-IV. Kemudian dilihat dari sebarannya pada masing-masing kabupaten/kota terdapat 5 kabupaten/kota yang yang berada diatas rata-rata Provinsi Riau, yakni Kabupaten Kampar, Pelalawan, Kuantan Singingi, Indragiri Hilir dan Kota Pekanbaru.

Selanjutnya besaran persentase guru SMA/SMK yang sudah berkualifikasi akademik S-1/D-IV. Dibandingkan dengan persentase guru SMP yang



berkualifikasi S-1/D-IV, besaran persentase guru SMA yang berkualifikasi akademik lebih tinggi, sedangkan persentase guru SMK lebih rendah dari SMP. Pada tahun 2020 besaran persentase guru SMA yang berkualifikasi akademik S-1/D-IV di Provinsi Riau adalah sebesar 53,95 persen, dan SMK sebesar 46,85 persen. Kemudian dilihat dari sebaran rata-rata pada masing-masing kabupaten/kota, terdapat empat kabupaten/kota yang melampaui rata-rata SMA dan SMK Provinsi, yakni Kabupaten Pelalawan, Siak, Indragiri Hulu, Kampar dan Kota Pekanbaru. Untuk lebih jelasnya dapat dilihat pada gambar dibawah:

**Gambar 2.11. Persentase Guru SMA/SMK Berkualifikasi S-1/D-IV di Provinsi Riau Tahun 2020**



Sumber: Perubahan RPJMD Provinsi Riau Tahun 2019-2024

h. Sekolah Luar Biasa

Pendidikan Luar Biasa atau Sekolah Luar Biasa (SLB) merupakan pendidikan bagi peserta didik yang memiliki tingkat kesulitan dalam mengikuti proses pembelajaran karena kelainan fisik, emosional, mental sosial, tetapi memiliki potensi kecerdasan dan bakat istimewa. Perkembangan sekolah luar biasa di Provinsi Riau dari tahun 2016 – 2020, disajikan pada tabel dibawah ini.



**Tabel 2.39. Perkembangan Sekolah Luar Biasa di Provinsi Riau  
Tahun 2016 – 2020**

No	Uraian	Tahun					Rata-rata Pertumbuhan/ Tahun
		2016	2017	2018	2019	2020	
1	Jumlah SLB	41	46	46	47	47	5,04%
2	Jumlah Siswa SLB	2.654	2.940	3.159	3.375	3.301	11,67%
3	Jumlah Guru SLB	475	945	561	598	618	9,05%
4	Juang Ruang Kelas SLB	386	497	490	624	663	9,54%
5	Jumlah Rombel SLB	573	571	631	683	611	1,75%

Sumber : Statistik Sekolah Luar Biasa (SLB) , Publikasi Data Kemendikbud

Perkembangan jumlah sekolah luar biasa di Provinsi Riau mengalami peningkatan dari 41 sekolah tahun 2016 menjadi 47 sekolah tahun 2020, dengan rata-rata pertumbuhan pertahun sebesar 5,04 persen. Penambahan jumlah sekolah ini, diikuti dengan penambahan jumlah siswa, guru ruang kelas dan rombongan belajar, dimana jumlah siswa tahun 2016 sebanyak 2.654 siswa menjadi 3.301 siswa dengan rata-rata pertumbuhan pertahun sebesar 11,67 persen. Sedangkan guru SLB tahun 2016 sebanyak 475 guru bertambah menjadi 618 guru pada tahun 2020 dengan rata-rata pertumbuhan pertahun sebesar 9,05 persen. Terhadap jumlah ruang kelas dan jumlah rombongan belajar sama-sama mengalami peningkatan dengan pertumbuhan rata-rata pertahun masing-masing sebesar 9,54 persen dan 1,75 persen.

Standar Pelayanan Minimal Pendidikan yang selanjutnya disingkat SPM Pendidikan adalah ketentuan mengenai jenis dan mutu pelayanan dasar pendidikan yang merupakan urusan pemerintahan wajib yang berhak diperoleh setiap peserta didik secara minimal.



**Tabel 2.40. SPM Pendidikan Khusus**

<b>Persentase Jumlah Warga Negara Usia 4-18 Tahun yang termasuk dalam Penduduk Disabilitas yang berpartisipasi dalam Pendidikan Khusus</b>	<b>2018</b>	<b>2019</b>	<b>2020</b>
Jumlah Anak Disabilitas yang bersekolah usia 4-18 tahun	3.077	3.291	3.323
Jumlah Penduduk/Jumlah anak disabilitas usia sekolah usia 4-18 Tahun	3.517	3.750	3.775
<b>% Capaian</b>	<b>87,49</b>	<b>87,76</b>	<b>88,03</b>

Sumber : Dinas Pendidikan Provinsi Riau

Persentase capaian anak disabilitas yang bersekolah meningkat 0,54 poin tiga tahun terakhir dari 87,49% tahun 2018 menjadi 88,03% tahun 2020. Pendidikan khusus yang dapat diterapkan oleh pemerintah dapat berupa pendidikan inklusi, yakni model pendidikan yang memberi kesempatan bagi anak disabilitas untuk belajar bersama siswa-siswa lain seusianya yang tidak disabilitas.

Pemenuhan jumlah tenaga pendidik pada pendidikan khusus didasarkan pada tata cara perhitungan pemenuhan kebutuhan pendidik dengan memperhatikan jumlah rombongan belajar pada satuan pendidikan, kewajiban pemenuhan beban mengajar dan jumlah jam mata pelajaran dalam struktur kurikulum.

Adanya Sekolah Luar Biasa (SLB) mengajarkan anak mengenai berbagai keterampilan dan kemampuan dasar agar dapat mengikuti kurikulum pendidikan di sekolah umum. SLB tidak hanya menggiatkan pendidikan mata pelajaran melainkan pula pendidikan keterampilan yang cocok dengan kebutuhan khusus masing - masing anak.

Berdasarkan data satuan pendidikan Sekolah Luar Biasa (SLB) dari Dinas Pendidikan Provinsi Riau, untuk tingkat kabupaten/kota terdapat sejumlah sekolah dengan status negeri sebanyak 17 sekolah dan berstatus swasta sebanyak 30 sekolah, sehingga total untuk satuan pendidikan SLB di Provinsi Riau berjumlah 47 sekolah. Jumlah sekolah luar biasa terbanyak di Kota Pekanbaru (14 sekolah)



dan paling sedikit di Kabupaten Indragiri Hulu (1 sekolah), Kuantan Singingi (1 sekolah) dan Rokan Hilir (1 sekolah).

### 3.3.3.2. Capaian Standar Pelayanan Minimal (SPM) Bidang Kesehatan

Dalam rangka penerapan SPM Bidang Kesehatan diperlukan Standar Teknis SPM yang menjelaskan langkah operasional pencapaian SPM Bidang Kesehatan di tingkat provinsi sebagai acuan bagi pemerintah daerah dengan memperhatikan potensi dan kemampuan daerah.

Berdasarkan Peraturan Menteri Kesehatan Republik Indonesia Nomor 4 Tahun 2019 Tentang Standar Teknis Pemenuhan Mutu Dasar pada Standar Pelayanan Minimal Bidang Kesehatan, pada pasal 2 butir 2 dimana jenis pelayanan dasar pada SPM Kesehatan Daerah Provinsi terdiri atas:

- a. Pelayanan kesehatan bagi penduduk terdampak krisis kesehatan akibat bencana dan/atau berpotensi bencana provinsi.
- b. Pelayanan kesehatan bagi penduduk pada kondisi kejadian luar biasa provinsi.

Pelayanan kesehatan bagi penduduk terdampak krisis kesehatan akibat bencana dan/atau berpotensi bencana Provinsi Riau dengan standar jumlah dan kualitas barang dan/atau jasa memerlukan dukungan logistik kesehatan seperti obat-obatan dan bahan medis habis pakai, makanan tambahan/pendamping untuk kelompok rentan (MP ASI, MP ibu hamil), pemberian makanan bayi dan anak (PMBA), serta kelengkapan pendukung kesehatan perorangan. Sedangkan capaian kinerja pemerintah daerah dalam pemenuhan mutu pelayanan setiap jenis pelayanan dasar pada SPM Kesehatan harus 100%.

**Tabel 2.41. Standar Pelayanan Minimal Bidang Kesehatan Tahun 2019-2020**

No	Jenis Indikator/SPM	2019	2020	Keterangan
1	Pelayanan kesehatan bagi penduduk terdampak krisis kesehatan akibat bencana dan/ berpotensi bencana	100	100	Terpenuhi
2	Pelayanan kesehatan bagi penduduk pada kondisi kejadian luar biasa	100	100	Terpenuhi

Sumber : Dinas Kesehatan Provinsi Riau



Pada tahun 2020, jumlah warga negara yang terdampak kejadian luar biasa sebanyak 253.867 warga, dan yang ditangani juga sebanyak 253.867 warga, sehingga capaian pada SPM ini sebesar 100%.

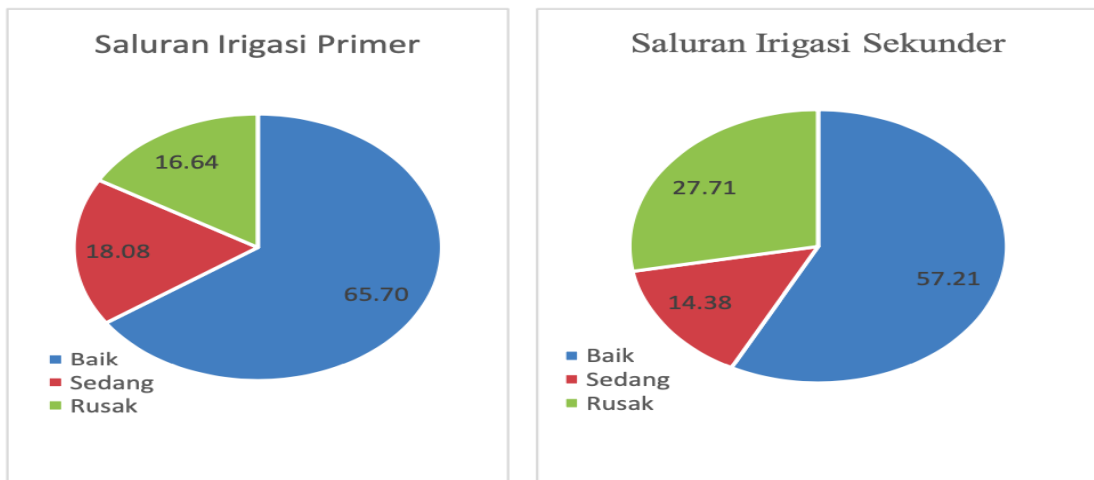
**3.3.3.3. Capaian Standar Pelayanan Minimal (SPM) Bidang Pekerjaan Umum dan Penataan Ruang**

a. Pembangunan Infrastruktur Sumberdaya Air

Jenis tanah di Provinsi Riau didominasi oleh jenis podzolik merah kuning, dimana jenis tanah ini merupakan jenis tanah yang memerlukan penanganan khusus untuk pengembangan tanaman pangan antara lain pemenuhan kebutuhan air melalui pembangunan jaringan irigasi.

Daerah irigasi adalah kesatuan lahan yang mendapat air dari satu jaringan irigasi yang meliputi bangunan bendung, saluran-saluran primer dan sekunder, termasuk bangunan utama dan pelengkap, saluran pembawa dan saluran pembuang. Berdasarkan data yang diperoleh maka dapat dilihat kondisi saluran primer dan sekunder pada jaringan irigasi kewenangan Provinsi Riau seperti yang tergambar pada diagram di bawah ini.

**Gambar 2.22. Persentase Kondisi Saluran Irigasi di Provinsi Riau Tahun 2023**



Sumber: Dinas PUPRPKPP Provinsi Riau, 2023.



Secara umum, saluran irigasi pada daerah irigasi kewenangan provinsi sebagaimana tergambar pada grafik di atas, terdiri dari saluran irigasi primer dan saluran irigasi sekunder. Pada saluran irigasi primer, kondisi baik sebesar 65,6%, kondisi sedang sebesar 18,8% dan kondisi rusak sebesar 16,64%. Sedangkan pada saluran irigasi sekunder, kondisi baik sebesar 57,21%, kondisi sedang sebesar 14,38% dan kondisi rusak sebesar 27,21%.

## b. Pembangunan Infrastruktur Jalan

Peran dan fungsi jalan darat adalah sebagai sarana penghubung antar daerah. Jalan ini penting untuk meningkatkan kegiatan perekonomian di daerah dan memperlancar distribusi perdagangan barang dan jasa angkutan darat, serta orang/penumpang. Mengingat pentingnya jalan darat ini, perlu diketahui proporsi panjang jalan dalam kondisi baik. Proporsi panjang jalan dalam kondisi baik dapat digunakan untuk mengidentifikasi kualitas jalan dari keseluruhan panjang jalan. Analisa Perbandingan Parameter Kinerja Jalan (Indeks Aksesibilitas) di Provinsi Riau Tahun 2020 dapat dilihat pada tabel dibawah ini:

**Tabel 2.42. Analisa Perbandingan Parameter Kinerja Jalan (Indeks Aksesibilitas) di Provinsi Riau Tahun 2020**

No	Kabupaten/Kota	Jumlah Penduduk	Kepadatan penduduk (jiwa/km <sup>2</sup> )	Standar	Indeks Aksesibilitas 2020	Analisis
1	Kuantan Singingi	334.940	63,69	> 0.15	Rendah	Memenuhi standar
2	Indragiri Hulu	444.550	57,56	> 0.15	Rendah	Memenuhi standar
3	Indragiri Hilir	654.910	51,92	> 0.05	Sangat Rendah	Memenuhi standar
4	Pelalawan	390.050	30,57	> 0.05	Sangat Rendah	Memenuhi standar
5	Siak	457.940	55,34	> 0.15	Rendah	Memenuhi standar
6	Kampar	841.330	76,60	> 0.15	Rendah	Memenuhi standar
7	Rokan Hulu	561.380	73,98	> 0.15	Rendah	Memenuhi standar
8	Bengkalis	565.570	81,08	> 0.15	Rendah	Memenuhi standar
9	Rokan Hilir	637.160	71,74	> 0.15	Rendah	Memenuhi standar
10	Kepulauan Meranti	206.120	55,59	> 0.15	Rendah	Memenuhi standar
11	Pekanbaru	983.360	1.555,28	> 1.50	Tinggi	Memenuhi standar
12	Dumai	316.780	195,14	> 0.50	Sedang	Memenuhi standar
	<b>Riau</b>	<b>6.394.090</b>	<b>73,48</b>	<b>&gt; 0.15</b>	<b>Rendah</b>	Memenuhi standar

Sumber: Dinas PUPRPKP Provinsi Riau



Tabel di atas membandingkan antara indeks aksesibilitas eksisting tahun 2020 dengan standar pelayanan minimal (SPM). Dengan melakukan komparasi antara indeks aksesibilitas eksisting tahun 2020 dengan standar kinerja jalan, maka dapat diketahui bahwa ketersediaan infratraktur jalan guna aksesibilitas penduduk di Provinsi Riau dinilai sudah mencukupi, kecuali untuk wilayah Indragiri Hilir dan Pelalawan. Pada kedua daerah tersebut, indeks aksesibilitas sangat rendah untuk kepadatan penduduk yang tergolong rendah. Oleh sebab itu perlu pembangunan jalan pada kedua daerah tersebut. Sedangkan Pekanbaru teridentifikasi memiliki kepadatan penduduk yang sedang, namun indeks aksesibilitas Kota Pekanbaru tahun 2020 sudah mencapai kategori tinggi.

#### **3.3.3.4. Capaian Standar Pelayanan Minimal (SPM) Bidang Perumahan dan Kawasan Permukiman**

Rumah dan kelengkapannya merupakan kebutuhan dasar dan juga merupakan salah satu faktor penentu indikator kesejahteraan rakyat. Karena dengan meningkatnya kualitas kehidupan yang layak dan bermartabat melalui pemenuhan kebutuhan papan maka akan terwujud kesejahteraan rakyat.

Kualitas lingkungan rumah tinggal mempengaruhi status kesehatan penghuninya. Kualitas rumah tinggal yang baik diartikan sebagai suatu kondisi rumah yang memenuhi standar minimal dari segi kesehatan, sosial, budaya, ekonomi, dan kualitas teknis.



**Tabel 2.43. Distribusi Persentase Rumah Berdasarkan Status Kepemilikan Tempat Tinggal Provinsi Riau Tahun 2021- 2022**

Kabupaten/Kota	Distribusi Rumah Tangga Menurut Status Penguasaan Bangunan Tempat Tinggal (Persen)								
	Milik Sendiri			Kontrak/Sewa			Lainnya		
	2020	2021	2022	2020	2021	2022	2020	2021	2022
Kuantan Singingi	81,19	82,72	88,56	5,74	6,86	2,47	13,07	10,43	8,97
Indragiri Hulu	80,42	76,52	86,61	6,57	6,22	3,52	13,01	17,27	9,88
Indragiri Hilir	83,00	82,73	86,98	4,66	3,66	3,20	12,34	13,61	9,81
Pelalawan	57,44	69,16	66,15	13,18	12,45	10,52	29,37	18,38	23,33
Siak	69,07	75,01	78,37	9,46	12,07	8,92	21,47	12,92	12,71
Kampar	67,75	73,49	80,81	9,59	7,70	4,77	22,66	18,81	14,42
Rokan Hulu	72,51	73,87	79,93	5,94	9,01	5,98	21,55	17,11	14,09
Bengkalis	78,67	75,76	77,06	13,18	10,13	10,06	8,14	14,11	12,88
Rokan Hilir	76,71	78,86	80,70	6,77	4,73	4,99	16,53	16,41	14,31
Kepulauan Meranti	89,89	88,55	89,13	3,36	3,50	2,51	6,75	7,95	8,36
Pekanbaru	51,26	54,71	58,84	35,35	28,20	28,26	13,38	17,09	12,89
Dumai	58,56	65,31	67,52	28,52	22,75	18,75	12,92	11,94	13,73
RIAU	69,78	72,52	76,52	13,61	11,82	10,12	16,61	15,66	13,36

Sumber: BPS Provinsi Riau

Rumah tinggal yang dihuni masyarakat Provinsi Riau didominasi oleh kepemilikan sendiri sebesar 76,52% dari jumlah rumah keseluruhan. Kemudian diikuti oleh kepemilikan sewa/kontrak sebesar 10,12%. Hal ini dapat menggambarkan bahwa masyarakat Riau telah mampu memiliki rumah sendiri dan didukung juga oleh ketersediaan lahan yang ada di Provinsi Riau.

Jumlah rumah layak huni yang telah dibangun selama ini jauh lebih rendah dibanding jumlah keluarga miskin yang menempati rumah yang belum layak. Sampai tahun 2017, jumlah rumah layak huni yang dibangun sebanyak 1.969 unit dengan jumlah penduduk miskin berdasarkan data BPS Maret 2021 sebanyak 483.390 jiwa, berdasarkan Susenas pada bulan Maret tahun 2020 Provinsi Riau, persentase rumah tangga yang memiliki akses terhadap hunian yang layak terjangkau kabupaten/kota di Provinsi Riau sebesar 68,44%, artinya sebanyak 31,56% rumah tangga yang belum memiliki akses hunian yang layak di Provinsi Riau. Pada tahun 2018 pembangunan RSLH meningkat menjadi 2.025 buah, tetapi terus menurun pada tahun 2019 dan 2020. Oleh karena itu, program pembangunan rumah layak huni bagi keluarga miskin harus menjadi prioritas dalam RPJMD ini.



**Tabel 2.44. Jumlah Pembangunan Rumah Sederhana Layak Huni (RSLH) di Provinsi Riau Tahun 2017 – 2020**

No	Kabupaten/kota	Tahun				Jumlah
		2017	2018	2019	2020	
1	Kuantan Singingi	165	158	112	16	451
2	Indragiri Hulu	166	170	180	17	533
3	Indragiri Hilir	162	216	160	26	564
4	Pelalawan	160	167	128	16	471
5	Siak	165	152	172	17	506
6	Kampar	163	223	189	16	591
7	Rokan Hulu	162	154	137	18	471
8	Bengkalis	164	176	153	17	510
9	Rokan Hilir	163	160	185	15	523
10	Kep. Meranti	167	144	173	15	499
11	Pekanbaru	165	157	104	18	444
12	Dumai	167	148	90	16	421
<b>Jumlah</b>		<b>1.969</b>	<b>2.025</b>	<b>1.783</b>	<b>207</b>	<b>5.984</b>

Sumber: Dinas PUPRPKPP Provinsi Riau

Prioritas lain dalam pelaksanaan urusan perumahan dan permukiman adalah penataan dan peningkatan kualitas Kawasan Permukiman Kumuh. Permukiman kumuh adalah permukiman yang tidak layak huni yang ditandai dengan ketidakteraturan bangunan, tingkat kepadatan bangunan yang tinggi dan kualitas bangunan serta sarana dan prasarana yang tidak memenuhi syarat. Dan permukiman kumuh juga dapat dilihat pada kondisi permukiman dengan kualitas buruk dan tidak sehat, tempat perlindungan bagi kegiatan marjinal serta sumber penyakit epidemik yang akhirnya akan menular ke wilayah perkotaan.

Pada tahun 2015, luas kawasan kumuh di Indonesia seluas 38.431 hektar, yang kemudian meningkat lebih dua kali lipat menjadi 87.000 pada tahun 2019. Hal ini terjadi karena ketidaksiapan kabupaten/kota menghadapi urbanisasi yang berpotensi menyebabkan semakin pesatnya pertumbuhan permukiman kumuh perkotaan dan terbatasnya pelayanan dasar perkotaan. Berdasarkan data BPS, rumah tangga kumuh perkotaan naik dari 10,1% tahun 2013 menjadi 13,86% tahun 2019.



Target nasional penanganan wilayah kumuh di Provinsi Riau telah ditetapkan melalui keputusan Bupati/Walikota di 12 kabupaten/kota Provinsi Riau. Luas kawasan yang merupakan kewenangan Pemerintah Provinsi adalah dengan luasan 10 hektar sampai dengan 15 hektar. Pada tahun 2020 jumlah kawasan kumuh yang menjadi kewenangan Provinsi Riau terdiri dari 20 kawasan dengan luas 249,27 hektar, seperti terlihat pada tabel berikut.

**Tabel 2.45. Jumlah dan Luas Kawasan Kumuh di Provinsi Riau Berdasarkan Pembagian Kewenangan Pada Tahun 2020**

No	Kab/Kota	Luas Kawasan Kumuh (Ha)	Kewenangan					
			Luas	Jumlah Kawasan (Kab/Kota)	Luas	Jumlah Kawasan (Provinsi)	Luas	Jumlah Kawasan (Pusat)
1	Kuantan Singingi	33,72	22,42	4	11,3	1	-	-
2	Indragiri Hulu	137,66	19,54	2	42,15	3	75,97	3
3	Indragiri Hilir	176,26	24,38	4	24,94	2	126,94	5
4	Pelalawan	59,22	7,46	2	-	-	51,76	3
5	Siak	172,86	5,63	1	12,04	1	155,19	5
6	Kampar	70,53	8,96	1	-	-	61,57	3
7	Rokan Hulu	182,53	46,84	9	33,05	3	102,64	3
8	Bengkalis	180,33	27,8	4	36,15	3	116,38	5
9	Rokan Hilir	134,83	4,57	2	-	-	130,26	4
10	Kep. Meranti	172,19	87,09	61	39,8	3	45,3	1
11	Pekanbaru	113,56	8,4	2	27,6	2	77,56	4
12	Dumai	128,05	23,6	4	22,24	2	82,21	4
	<b>Jumlah</b>	<b>1.561,74</b>	<b>286,69</b>	<b>96,00</b>	<b>249,27</b>	<b>20,00</b>	<b>1.025,78</b>	<b>40,00</b>

Sumber: Dinas PUPRPKPP Provinsi Riau

### 3.3.3.5. Capaian Standar Pelayanan Minimal (SPM) Bidang Ketenteraman dan Ketertiban Umum serta Perlindungan Masyarakat

Berdasarkan Peraturan Menteri Dalam Negeri Republik Indonesia Nomor 100 Tahun 2018 tentang Penerapan Standar Pelayanan Minimal dan Peraturan Pemerintah Nomor 2 Tahun 2018 tentang Standar Pelayanan Minimal. Jenis Pelayanan Dasar pada SPM ketenteraman, ketertiban umum, dan perlindungan masyarakat Daerah Provinsi yaitu pelayanan ketenteraman dan ketertiban umum provinsi dengan ketentuan:

- a. Yang terkena dampak gangguan ketenteraman dan ketertiban umum akibat penegakan hukum terhadap pelanggaran Peraturan Daerah provinsi dan peraturan



kepala daerah provinsi untuk jenis pelayanan dasar pelayanan ketenteraman dan ketertiban umum provinsi;

- b. Yang terkena dampak gangguan ketenteraman dan ketertiban umum akibat penegakan hukum terhadap pelanggaran Peraturan Daerah kabupaten/kota dan peraturan kepala daerah kabupaten/kota untuk Jenis Pelayanan Dasar pelayanan ketenteraman dan ketertiban umum;
- c. Yang berada di kawasan rawan bencana dan yang menjadi korban bencana untuk Jenis Pelayanan Dasar pelayanan informasi rawan bencana, pelayanan pencegahan dan kesiapsiagaan terhadap bencana, dan pelayanan penyelamatan dan evakuasi korban bencana; dan
- d. Yang menjadi korban kebakaran atau terdampak kebakaran untuk Jenis Pelayanan Dasar pelayanan penyelamatan dan evakuasi korban kebakaran.

Di Provinsi Riau, jumlah warga negara yang memperoleh layanan akibat dari penegakan hukum Perda dan Perkada di Provinsi Riau tidak ada, sehingga capaian untuk SPM ini 100%.

**Tabel 2.46. Indikator SPM Pelayanan Ketentraman dan Ketertiban Provinsi Riau Tahun 2020**

No	Pelayanan Ketentraman dan Ketertiban	Target	Capaian		
			2018	2019	2020
1	Jumlah warga Negara yang memperoleh layanan akibat dari penegakan hukum perda dan perkada di provinsi	100%	100%	100%	100%

Sumber : Satuan Polisi Pamong Praja Provinsi Riau

### **3.3.3.6. Capaian Standar Pelayanan Minimal (SPM) Bidang Sosial**

Berdasarkan Peraturan Menteri Sosial Republik Indonesia Nomor 9 Tahun 2018 tentang Standar Teknis Pelayanan Dasar pada Standar Pelayanan Minimal Bidang Sosial di daerah provinsi dan di daerah kabupaten/kota, standar pelayanan pada SPM Bidang Sosial di daerah provinsi yaitu :



- a. Rehabilitas sosial dasar penyandang disabilitas telantar di dalam panti sosial
- b. Rehabilitas sosial anak telantar di dalam panti sosial
- c. Rehabilitasi sosial dasar lanjut usia telantar di dalam panti sosial
- d. Rehabilitasi sosial dasar tuna sosial khususnya gelandangan dan pengemis di dalam panti sosial
- e. Perlindungan dan jaminan sosial pada saat dan setelah tanggap darurat bencana bagi korban bencana daerah provinsi

Gambaran kinerja SPM bidang sosial di Provinsi Riau, pada masing-masing indikator dapat dilihat pada tabel di bawah ini.

**Tabel 2.47. Standar Pelayanan Minimal Bidang Sosial Provinsi Riau Tahun 2016 – 2020**

No	Jenis Indikator/SPM	Capaian per Tahun				
		2016	2017	2018	2019	2020
1	<b>Rehabilitasi Sosial Dasar Penyandang Disabilitas Terlantar di Dalam Panti</b>					
	Jumlah Warga Negara Penyandang disabilitas telantar yang mendapat rehabilitas sosial dasar penyandang disabilitas telantar di dalam panti	245	90	105	30	30
2	<b>Rehabilitasi Sosial Dasar Anak Terlantar di Dalam Panti</b>					
	Jumlah Warga Negara anak telantar yang mendapatkan rehabilitas sosial dasar anak terlantar	80	1.190	591	70	30
3	<b>Rehabilitasi Sosial Dasar Lanjut Usia Terlantar di Dalam Panti</b>					
	Jumlah Warga Negara lanjut usia telantar yang mendapatkan rehabilitas sosial dasar lanjut usia di dalam panti	80	80	80	80	73
4	<b>Rehabilitasi Sosial Dasar Tuna Sosial Khususnya Gelandangan dan Pengemis di Dalam Panti</b>					
	Jumlah Warga Negara gelandangan dan pengemis yang mendapatkan rehabilitas sosial dasar tuna sosial di dalam panti	55	50	0	0	20
5	<b>Perlindungan dan Jaminan Sosial pada Saat dan Setelah Tanggap Darurat Bencana bagi Korban Bencana Provinsi</b>					
	Jumlah Warga Negara korban bencana provinsi yang mendapatkan perlindungan dan jaminan sosial pada saat dan setelah tanggap darurat bencana bagi korban bencana provinsi	117.285	69.455	73.745	80	0
<b>Total</b>		117.745	70.865	74.521	181	153

Sumber : Dinas Sosial Provinsi Riau



## **2.3.4 Kondisi BUMD Dan Core Bisnis, Pengurus BUMD Provinsi Riau Tahun 2020**

### **2.3.4.1. PT. Bank Riau Kepri**

Core Bisnis : Perbankan dan Kondisi saat ini Sehat

### **2.3.4.2. PT. Jamkrida Riau**

Core Bisnis: Penjaminan Kredit dan Penjaminan Garansi dan Kondisi saat ini Sehat

### **2.3.4.3. PT Permodalan Ekonomi Rakyat**

Core Bisnis :

- a. Melakukan bantuan permodalan dan penyertaan modal, memberikan jasa pembiayaan, jasa manajemen untuk pengembangan usaha mikro.
- b. Pengelolaan dana – dana pengembangan usaha mikro, kecil, menengah dan koperasi baik yang berasal dari Pemerintah maupun swasta termasuk kegiatan pelatihan, training, penelitian dan sebagainya.
- c. Pelaksanaan program redistribusi asset produktif di Provinsi Riau melalui mekanisme yang disesuaikan dengan azas bisnis.

Kondisi saat ini Sehat.

### **2.3.4.4. PT. Pengembangan Investasi Riau**

Core Bisnis:

- a. Menggalang Kerjasama antara Pemerintah Provinsi Riau dan kabupaten/kota dengan swasta dan lembaga keuangan Nasional, Internasional dan pihak lain guna menghimpun dana untuk biaya bidang usaha komersil strategis dan saling menguntungkan.
- b. Melaksanakan berbagai proyek-proyek infrastruktur, dan industri dasar dan lain-lain yang komersial, berkualitas tinggi dan jangka panjang yang melibatkan satu atau lebih kabupaten/kota.



- c. Bertindak sebagai mitralokal investor dalam maupun luar negeri sehingga dapat membantu kelancaran usaha baik dalam bentuk perizinan maupun fasilitas lainnya.
- d. Meningkatkan kepercayaan pemilik modal dalam mengembangkan usaha investasi di Riau sehingga dapat mempercepat pemenuhan/penyediaan dan peningkatan kualitas infrastruktur dan industri dasar bagi pemerintah, masyarakat dan swasta.

PT Pengembangan Investasi Riau memiliki 4 anak perusahaan yaitu:

- a. PT. Riau Power
- b. PT. Riau Power Dua
- c. PT. Riau Multi Trade
- d. PT. Tanara Gagas Kreasi

Untuk ke 4 anak perusahaan PT Pengembangan Investasi Riau tersebut pada kondisi saat ini **Tidak Sehat**.

#### **2.3.4.5. PT. Sarana Pembangunan Riau**

Core Bisnis:

- a. Perhotelan
- b. Hiburan
- c. Jasa angkutan
- d. Pergerakan Industri Pekerjaan Hasil Jasa kontruksi dan alat berat.
- e. Pengadaan barang dan Jasa
- f. Pertambangan
- g. Real Estate
- h. Energi terbarukan
- i. Agribisnis
- j. Perdagangan
- k. SPAM.

Kondisi saat ini Sehat



## 2.3.4.6. PT. Riau Petroleum

Core Bisnis:

- a. Melakukan usaha pengembangan (ekplorasi dan eksploitasi) minyak dan gas bumi yang berwawasan lingkungan.
- b. Melakukan usaha pengelolaan, pengangkutan dan penjualan minyak dan gas bumi serta industri petro kimia.
- c. Melakukan usaha pendistribusian bahan bakar minyak dan gas.

Kondisi saat ini.

- a. Pada saat ini PT Riau Petroleum melalui anak perusahaan PT. Riau Petroleum Siak sedang menunggu Pengurusan PI (*participating interst*) 10% untuk Wilayah Kerja Siak sampai saat ini prosenya tersebut sudah berada di PHE Siak untuk disampaikan ke SKK Migas dan selanjutnya ditetapkan oleh Kementerian ESDM Republik Indonesia.
- b. Untuk Wilayah Kerja WK Kampar – WK Rokan sudah menyampaikan proses penawaran PI 10% kepada SKK Migas.
- c. Untuk Pengelolaan Wilayah Kerja Mahato Pemerintah Provinsi Riau sudah menyatakan Minat untuk Mengelola PI 10% dan saat ini sudah dilakukan kesepakatan bersama dengan Pemerintah Kabupaten Kampar dan sudah disampaikan kepada SKK Migas.

## 2.3.4.7. PT. Riau Airline

Kondisi Saat ini sudah tidak beroperasi sejak tanggal 5 April 2011 sesuai dengan Surat Dirjen Perhubungan Udara Nomor Au.009/3/13.DRJU-2012 tanggal 16 April 2012 perihal Surat Izin Usaha Udara Angkutan Niaga PT Ral yang menyatakan bahwa terhitung tanggal 7 April 2012 Surat izin Usaha angkutan Udara Niaga berjadwal Nomor SKEP/137/VII/2022 tanggal 10 Juli tidak berlaku dan tidak terdaftar lagi sebagai pemegang surat izin usaha angkutan udara niaga berjadwal sehingga Direktorat Jenderal Perhubungan Udara tidak dapat memberikan Perpanjangan Surat Izin Usaha Angkutan Udara Niaga Berjadwal PT RAL.



Untuk dapat melihat Realisasi Penerimaan Deviden BUMD Provinsi Riau dari Tahun 2001 sampai dengan 2022 dapat dilihat pada tabel berikut.

### 2.3.5 Proyek Strategis Nasional Pemerintah Provinsi Riau

#### 2.3.5.1. Pelaksanaan Kegiatan Tol Trans Sumatera di Provinsi Riau

- a. Jalan Tol Pekanbaru – Kandis – Dumai
- b. Jalan Tol Pekanbaru – Bangkinang – Pangkalan
- c. Jalan Tol Jambi – Rengat
- d. Jalan Tol Rengat – Pekanbaru
- e. Jalan Tol Dumai – Simpang Sigambal – Rantau Perapat ( Tahap Perencanaan)

**Tabel 2.48 Progres Tol Trans Sumatera di Provinsi Riau Update Juni 2022**

No	RUAS (PANJANG TRASE) NILAI INVESTASI	KEBUTUHAN TANAH	SK PENETAPAN LOKASI (PENLOK)	PROGRES		Keterangan
				Pengadaan Tanah	Konstruksi	
1.	Pekanbaru – Kandis – Dumai (131 KM)	1.172,58 Ha	Ditetapkan 4 Januari 2011 SK Gubernur No. Kpts.52/I/2011	100 %	100 %	Sudah diresmikan
2.	Dumai – Simpang Sigambal – Rantau Prapat	-	-	Penyusunan Dokumen Perencanaan Pembangunan Tol oleh Kementerian PUPR RI		Tahap Perencanaan
3.	Pekanbaru – Bangkinang (40 KM) Rp. 5,95 Trilyun	309,93 Ha	Ditetapkan 19 Desember 2019 SK Gubernur No. Kpts.1347/XII/2019	85,90 %	82,37 %	<ul style="list-style-type: none"> <li>- STA 0 s/d 9 pembangunannya dilaksanakan pada th 2022</li> <li>- pada lokasi STA 0 sd STA 6+438 (yg masuk dalam kawasan hutan, sudah terbit SK pelepasan Kawasan Hutan dari Menteri LHK No. SK.418/MENLHK/SETJEN/PLA.2/4/2022)</li> <li>- Sta 6+639 – Sta 9 merupakan hibah Pemda Kampar dan Area Pengguna Lain Desa Kualu Nenas dan telah bebas 100 %</li> <li>- Saat ini pd STA9+300 sd STA 40 sedang dilakukan Uji Layak Fungsi (ULF)</li> </ul>
4.	Bangkinang – Pangkalan Tahap I (24,7 KM) Rp. 7,3 1 Trilyun	225,57 Ha	Ditetapkan 25 Agustus 2020 SK Gubernur No. Kpts.1289/VIII/2020	34,81 %	58,70 % (termasuk pengadaan material)	<ul style="list-style-type: none"> <li>- Tahap pelaksanaan</li> <li>- ± 96 Ha (276 bidang) masuk dalam kawasan Hutan sudah terbit SK pelepasan Kawasan Hutan dari Menteri LHK No. SK.418/MENLHK/SETJEN/PLA.2/4/2022)</li> </ul>
5.	Jambi-Rengat 81,850 KM (dalam Wilayah Provinsi Riau) Rp. 38,9 Trilyun	821,10 Ha	Ditetapkan 23 Oktober 2020 SK Gubernur No. Kpts.1448/X/2020	1,41 %	-	<ul style="list-style-type: none"> <li>• Tahap Pelaksanaan</li> <li>• Total luasan trase tol yang terkena kawasan hutan ± 91,9 % (terhadap luasan lahan Tol)</li> <li>• Belum ada SK Pelepasan Kawasan Hutan dr Kementerian LHK</li> </ul>
6.	Rengat-Pekanbaru (206,680KM) Rp. 36,025 Trilyun	2.459,39 Ha	Belum ditetapkan	Berita Acara (BA) Konsultasi Publik sudah disampaikan Tim Persiapan Pelaksanaan Pengadaan Lahan kepada KemenPUPR sebagai tahapan Proses Penlok Trase Jalan Tol Rengat – Pekanbaru		<ul style="list-style-type: none"> <li>- Proses Penlok Trase Jalan Tol Rengat – Pekanbaru saat ini menunggu proses Pelepasan Kawasan Hutan dan Revisi DPPT akibat pergeseran trase</li> <li>- Belum ada SK Pelepasan Kawasan Hutan dari Kementerian LHK</li> </ul>
<b>TOTAL</b>		<b>4.988 Ha</b>				

Sumber : Biro Administrasi Pembangunan

#### Permasalahan Tol Trans Sumatera di wilayah Provinsi Riau

- a. Tol Pekanbaru - Bangkinang (40 Km)
  1. Terdapat 2 desa berada dalam Kawasan Hutan yang dapat dikonversi (HPK) seluas 25 Ha, Area Pengguna Lain (APL) 293 Ha.
  2. Lokasi yang merupakan Hutan Kawasan Produksi berada pada STA 0 sd STA 7 sudah terbit SK dari Menteri Lingkungan Hidup Nomor



SK.418/MENLHK/SETJEN /PLA.2/4/2022 tentang Persetujuan Kawasan Hutan Untuk Pembangunan Ruas Jalan Tol Pekanbaru- Bangkinang seluas 25 Ha dan ruas Jalan Tol Bangkinang – Pangkalan tahap 1 seluas +96 Ha atas nama Kementerian Pekerjaan Umum dan Perumahan Rakyat di Kabupaten Kampar, Provinsi Riau.

3. Pembangunan konstruksi akan dilaksanakan pada tahun 2022 masuk pada anggaran pembangunan jalan tol Trase Rengat – Pekanbaru.
- b. Bangkinang – Pangkalan Tahap-1 (24 Km)
1. Terdapat 11 desa berada dalam Kawasan Hutan yang dikonversi (HPK) seluas 8 Ha dan Hutan Produksi Tetap (HPT) seluas 88, 8 Ha 2.+ 96 Ha (276 bidang) masuk dalam kawasan hutan & telah terbit
  2. SK dari Menteri Lingkungan Hidup No. SK.418/MENLHK/SETJEN /PLA.2/4/2022 tentang Persetujuan Kawasan Hutan Untuk Pembangunan Ruas Jalan Tol Pekanbaru - Bangkinang seluas 25 Ha dan ruas Jalan Tol Bangkinang – Pangkalan tahap 1 seluas +96 Ha atas nama Kementerian Pekerjaan Umum dan Perumahan Rakyat di Kabupaten Kampar, Provinsi Riau
  3. Adanya kebutuhan Lahan Tambahan sesuai Rencana Teknis Akhir (RTA) penambahan lahan exit Tol, diperlukan Penetapan Lokasi (PENLOK) Tambahan / Revisi PENLOK. Masih diproses di Badan Pelaksana Jalan Tol (BPJT)
  4. Penambahan exit dan interchange pada ruas jalan Rantau Berangin - Tandun di desa Silam Kec Kuok Kab Kampar, berdasarkan surat Bupati Kab Rokan Hulunomor 600/Setda- PUPR/02.08 tanggal 23 Mei 2022.
- c. Jambi – Rengat (81,85 Km)
1. Terdapat 12 desa (5 desa di Kab Inhil dan 7 Desa di Kab Inderagiri Hulu) berada dalam Kawasan Hutan yang dikonversi (HPK) seluas 575 Ha dan



Hutan Produksi Tetap (HPT) seluas 161 Ha, Area Pengguna Lain (APL) 96 Ha

2. Pada lokasi trase tol yang tumpang tindih dengan kawasan hutan, Pejabat Pembuat Komitmen (PPK) Lahan masih menunggu proses pelepasan kawasan untuk dapat diproses lebih lanjut pembayaran Uang Ganti Kerugian (UGK) sesuai prosedur. Saat ini proses pembebasan lahan berjalan hanya pada lokasi yang tidak terkena kawasan hutan atau Area Penggunaan Lain
  3. Diperlukan revisi Penlok pada batas Provinsi Riau dengan Provinsi Jambi dikarenakan sebagian trase +/- 500 m masuk ke dalam batas Wilayah Provinsi Jambi.
  4. Belum diterbitkan SK pelepasan Kawasan Hutan dari Kementerian LHK.
  5. Penambahan exit dan interchange pada ruas jalan Rantau Berangin-Tandun di desa Silam Kec Kuok Kab Kampar, berdasarkan surat Bupati Kab Rokan Hulunomor 600/Setda-PUPR/02.08 tanggal 23 Mei 2022.
  6. Usulan Kab Pelalawan agar mengalihkan exit tol yg berdekatan langsung dengan pusat Perkantoran pemerintah Kab Pelalawan ke titik jalan nasional lintas yg terkoneksi Jalan Lingkar Timur Pangkalan Kerinci berdasarkan surat Bupati Kab Pelalawan No 050/Bappeda- ILH/2022/154 tanggal 20 April 2022 dan mengusulkan penambahan exit dan interchange tol pd ruas jalan Ukui - Kerumutan di desa Genduang Kec Pangkalan Lesung Kab Pelalawan berdasarkan surat Bupati Kab Pelalawan No 050/Bappeda- ILH/2022/171 tanggal 9 Mei 2022
- d. Rengat -Pekanbaru (206,68 Km)
1. Terdapat lahan Kawasan Hutan yang dikonversi (HPK) seluas 482 Ha dan Hutan Produksi Terbatas (HPT) seluas 318 Ha, APL 1.724 Ha
  2. Terdapat pergeseran pada trase jalan tol di beberapa titik akibat bersinggungan dengan SUTET dan Fasilitas Helipad PT. Trans Gas



Indonesia (TGI) serta Fasilitas Pengolahan Limbah Produksi PT. Adei Plantation

3. Progress penyiapan Berita Acara (BA) Batas kanan kiri lokasi lahan yang akan dibebaskan (ROW Plan) sebagai dasar pembuatan Dokumen Perencanaan Pembangunan Jalan Tol (DPPT) Revisi untuk pergeseran trase Jalan Tol Ruas Pekanbaru – Rengat masih dalam proses pada Subdit Jalan Bebas Hambatan (JBH) Dirjen Bina Marga
4. Berita Acara (BA) Konsultasi Publik sudah disampaikan Tim Persiapan Pelaksanaan Pengadaan Lahan kepada Kemen PUPR. Proses Penlok Trase Jalan Tol Rengat – Pekanbaru saat ini menunggu proses Pelepasan Kawasan Hutan & Revisi Dokumen Perencanaan Pembangunan Jalan Tol (DPPT) akibat pergeseran trase.
5. Belum diterbitkan SK Pelepasan Kawasan Hutan dari Kementerian LHK.

Upaya Pemerintah Provinsi Riau dalam Percepatan Proyek Strategis Nasional (PSN) Pembangunan Ruas Jalan Tol

1. Menyurati Menteri Pekerjaan Umum dan Perumahan Rakyat RI terkait Percepatan pelepasan Kawasan objek pengadaan tanah untuk Proyek Strategis Nasional (PSN) pembangunan ruas jalan Tol di Provinsi Riau
2. Menyurati Menteri Lingkungan Hidup dan Kehutanan RI terkait Pertimbangan. Gubernur terhadap permohonan pelepasan Kawasan hutan dalam rangka objek pengadaan tanah untuk Proyek Strategis Nasional (PSN) pembangunan ruas jalan tol di Provinsi Riau.

#### **2.3.5.2. Pelaksanaan Kegiatan Tol Laut di provinsi Riau**

Tol Laut merupakan program pemerintah yang melibatkan beberapa kementerian / Lembaga (K/L) untuk mewujudkan konektivitas laut secara efektif melalui kapal yang berlayar secara rutin dan terjadwal dari barat sampai ke timur Indonesia.



Lokasi Prioritas Kawasan Perbatasan Laut Tahun 2020-2024:

- a. Kabupaten Rokan Hilir lokasi prioritas yaitu: Kecamatan Bangko, Kecamatan Pasir Limau Kapas dan Kecamatan Sinaboi
- b. Kota Dumai lokasi prioritas yaitu: Kecamatan Sungai Sembilan dan Kecamatan Medang Kampai
- c. Kabupaten Bengkalis lokasi prioritas yaitu: Kecamatan Bengkalis, Kecamatan Bantan, KecamatanRupat, Kecamatan Rupat Utara dan Kecamatan Bandar Laksamana
- d. Kabupaten Kepulauan Meranti lokasi prioritas yaitu: Kecamatan Rangsang, Kecamatan RangsangBarat, Kecamatan Rangsang Pesisir, Kecamatan Pulau Merbau dan Kecamatan Putri Puyu.

Usulan Tol Laut dari Pemerintah Provinsi Riau meliputi Pelabuhan Tanjung Buton (Kab. Siak), Pelabuhan Air Putih (Kab. Bengkalis), Pelabuhan Parit 21 (Kab. Indragiri Hilir), Pelabuhan PT Pelindo Dumai (Kota Dumai), Pelabuhan PT Pelindo Selat Panjang (Kab. Kepulauan Meranti), Pelabuhan Sungai Guntung (Kab. Indragiri Hilir).

Rencana Trayek untuk Provinsi Riau masuk dalam Trayek T1 yaitu Tanjung Periok – Air Putih (Kab. Bengkalis) – Kepulauan Meranti (Kab. Kepulauan Meranti) – Belawan – Lhouksemauwe – Malahayati – Tanjung Periok.

### **2.3.6 Data Perkembangan Kerjasama Daerah Provinsi Riau**

Berdasarkan rekapitulasi dokumen kerjasama yg sudah difasilitasi, pada periode 2020 - 2022 data menunjukkan trend peningkatan secara kuantitatif. Pada tahun 2021 dokumen kerjasama yang difasilitasi berjumlah 33 kerjasama. Jumlah ini meningkat hampir 2 kali lipat pada tahun 2021 menjadi 58 kerjasama. Sementara untuk semester I tahun 2022 telah difasilitasi sebanyak 25 usulan kerjasama dan sudah ada beberapa usulan lagi yang akan diagendakan pembahasannya.

Beberapa faktor yang berkontribusi terhadap perkembangan yg positif ini antara lain terkait dengan:



a. Penguatan Regulasi.

Diwujudkan dengan dukungan kebijakan baik secara nasional maupun dalam lingkup internal pemprov Riau. Secara nasional, kerjasama daerah didorong dan diatur dengan regulasi sebagai berikut:

1. Undang-undang Nomor 23 tahun 2014 tentang Pemerintah Daerah
2. Peraturan Pemerintah Nomor 28 tahun 2018 tentang kerjasama Daerah
3. Peraturan Menteri Dalam Negeri Nomor 22 tahun 2020 tentang at Cara Kerja Sama Daerah dengan Daerah Lain dan Kerja Sama Daerah dengan Pihak Ketiga
4. Menerbitkan SK pembentukan Tim Koordinasi Kerjasama Daerah (TKKSD)
5. Menerbitkan Surat Edaran yang menetapkan bahwa setiap usulan kerjasama Daerah oleh OPD harus diajukan melalui Biro Pemerintahan dan Otda dan diproses oleh TKKSD.

b. Penguatan Kelembagaan.

Antara lain dengan:

1. Dibentuk dan diaktifkannya fungsi TKKSD dalam memproses rencana kerjasama Daerah, melalui SK Gubernur Riau
2. Ditetapkannya Biro Pemerintahan dan Otda sebagai unit pelayan satu pintu utk memfasilitasi kerjasama Daerah melalui SE Sekdaprov Riau.

c. Penguatan Koordinasi.

SK Gubernur tentang pembentukan TKKSD dan SE Sekdaprov tentang penetapan pelayanan satu pintu utk kerjasama Daerah semakin meningkatkan pemahaman OPD tentang prosedur pelaksanaan kerjasama Daerah, yang sekaligus menyebabkan terbangunnya penguatan koordinasi antara OPD dan Biro Pem/Otda selaku Sekretariat TKKSD.

Penyelenggaraan kerjasama daerah, berpedoman kepada Dokumen RPJMD tahun 2019-2024 yang berorientasi pada peningkatan pelayanan publik sesuai dengan kewenangan daerah. Untuk Objek dan Ruang Lingkup berpedoman kepada Undang-



undang Nomor 23 tahun 2014 tentang Pemerintahan Daerah. Rekap fasilitasi Kerjasama daerah Provinsi Riau tahun 2020-2022 dapat dilihat pada lampiran.

### **2.3.7 Capaian Pembangunan Sanitasi**

Pembangunan sanitasi merupakan urusan pemerintahan wajib yang berkaitan dengan pelayanan dasar sebagaimana diatur dalam pasal 12 Undang-Undang nomor 23 tahun 2014 tentang Pemerintahan Daerah, dan di dalam lampirannya ditegaskan tentang kewenangan Pemerintah Provinsi dalam pembangunan sanitasi.

Dalam rangka mencapai target RPJM Nasional Tahun 2020-2024 tentang tersedianya sistem layanan sanitasi berkelanjutan yaitu 90% Rumah tangga yang memiliki akses sanitasi layak dan aman, Buang Air Besar Sembarangan (BABS) di Tempat Terbuka 0% dan Rumah tangga yang memiliki akses sampah terkelola dengan baik (perkotaan) 80% untuk pengurangan persampahan dan 20% untuk pengurangan persampahan serta target sanitasi aman dan layak 100% pada tahun 2030 sebagaimana termaktub dalam dokumen Transforming Our World The 2030 Agenda for Sustainable Development serta amanat Peraturan Presiden Nomor 59 Tahun 2017 tentang Pelaksanaan Pencapaian Tujuan Pembangunan Berkelanjutan, untuk hal tersebut dibutuhkan dukungan dari pemangku kepentingan khususnya Pemerintah Daerah Provinsi untuk : 1). meningkatkan peran fasilitasi dalam pembangunan sanitasi secara terpadu dan menyeluruh di kabupaten/kota; 2). memaksimalkan fungsi Gubernur sebagai wakil pemerintahan pusat di wilayahnya dalam pembangunan sanitasi; 3). memprioritaskan alokasi pembiayaan pembangunan sanitasi melalui APBD provinsi.

Untuk melihat capaian PPAS tahun 2019-2021 dapat dilihat pada tabel dibawah ini:



**Tabel 2.49. Capaian Pembangunan Perumahan, Kawasan Permukiman, Air Minum Dan Sanitasi Tahun 2019 - 2021**

NO	INDIKATOR	CAPAIAN TAHUN		
		2019	2020	2021
1	Rumah Tangga yang menempati hunian layak dan terjangkau (%)	62,94	68,44	70,63
2	Rumah Tangga yang menempati hunian dengan akses air minum layak (%)	87,42	88,25	89,76
3	Rumah Tangga dengan akses air minum jaringan perpipaan (%)	4,84	5,89	3,71
4	Rumah Tangga yang menempati hunian dengan akses air minum Aman (%)	-	5,53	6,45
5	Rumah Tangga yang menempati hunian dengan akses sanitasi (air limbah domestik) layak (%)	80,13	83,99	83,64
6	Rumah Tangga yang menempati hunian dengan akses sanitasi (air limbah domestik) Aman (%)	65,85	7,50	6,52
7	Rumah Tangga yang menempati hunian dengan akses sanitasi (air limbah domestik) BABS di tempat terbuka (%)	5,18	4,77	4,38
8	Rumah Tangga yang memiliki akses sampah terkelola dengan baik (Pengurangan) %	0,69	0,69	0
9	Rumah Tangga yang memiliki akses sampah terkelola dengan baik (Penanganan) %	59,20	59,20	49,96

Sumber : Direktorat Perumahan dan Permukiman, Bappenas

Permasalahan bidang air minum dan sanitasi

- a. Belum optimalnya kinerja pemerintah daerah dalam penyediaan layanan air minum dan sanitasi.
- b. Kurangnya dukungan kebijakan dan regulasi di daerah dengan Belum adanya pengaturan terkait tarif air minum pedesaan.
- c. Rendahnya alokasi pembiayaan untuk mendukung pembangunan infrastruktur bidang air minum dan sanitasi.
- d. Minimnya anggaran APBD dalam mendukung pembangunan infrastruktur bidang air minum dan sanitasi dalam RKPD 2020 dan Rancangan RKPD 2021 serta belum maksimalnya pemanfaatan sumber pembiayaan di luar APBD.



- e. Masih rendahnya kesadaran dan partisipasi masyarakat KPSPAM hanya ada pada lokasi yang menjadi project.
- f. Peran Lembaga koordinasi yang belum maksimal Peran Pokja belum berfungsi secara maksimal sebagaimana diharapkan.

Rencana aksi sanitasi Provinsi Riau dapat dilihat pada tabel dibawah ini:

**Tabel 2.50. Rencana Aksi Sanitasi Provinsi Riau Bentuk Kegiatan Pengelolaan Persampahan**

KEBIJAKAN	BENTUK KEGIATAN	SKPD PELAKSANA
Peningkatan kapasitas Kelembagaan	<ul style="list-style-type: none"> <li>▪ Rapat konsolidasi kelembagaan TPA/TPA regional.</li> <li>▪ Pelatihan program 3R ke masyarakat dengan berkoordinasi dengan SKPD terkait dikabupaten/kota.</li> <li>▪ Bantuan teknis penyusunan dokumen perencanaan persampahan kab/kota.</li> </ul>	Pokja PPAS (Setda, BAPPEDALITBANG , Dinas PUPRPKPP, Dinas LHK, Dinas Kesehatan)
Peningkatan komitmen Kepala Daerah	<ul style="list-style-type: none"> <li>▪ Peraturan gubernur terkait roadmap sanitasi Provinsi</li> <li>▪ Advokasi terhadap kab/kota yang belum memiliki peraturan tentang pengelolaan persampahan</li> </ul>	Pokja PPAS
Pembangunan sanitasi	<ul style="list-style-type: none"> <li>▪ Pembentukan sistem monitoring pengelolaan persampahan</li> <li>▪ Stimulus pembangunan sarana/prasarana pengelolaan sampah lingkungan oleh SKPD terkait (reward).</li> <li>▪ Pembangunan TPA regional dan pengembangan sistem regional.</li> <li>▪ Memfasilitasi dan mendorong pembangunan sarana prasarana di kabupaten/kota.</li> <li>▪ Pengadaan sarana angkutan sampah.</li> </ul>	Dinas PUPRPKPP, Dinas LHK



KEBIJAKAN	BENTUK KEGIATAN	SKPD PELAKSANA
Peningkatan perubahan Perilaku Masyarakat	<ul style="list-style-type: none"> <li>▪ Pemicuan ke masyarakat (dengan berkoordinasi dengan SKPD terkait di kab/kota) tentang pentingnya pengelolaan sampah yang higienis dan tidak merusak lingkungan.</li> </ul>	Dinas LHK, Dinas Kesehatan
Pengembangan kerjasama	<ul style="list-style-type: none"> <li>▪ Fasilitasi kerjasama dengan CSR/Swasta terkait persampahan (forum CSR).</li> </ul>	Pokja PPAS

**Tabel 2.52. Rencana Aksi Sanitasi Provinsi Riau Bentuk Kegiatan Pengelolaan Air Limbah**

KEBIJAKAN	BENTUK KEGIATAN	SKPD PELAKSANA
Peningkatan kapasitas Kelembagaan	<ul style="list-style-type: none"> <li>▪ Rapat konsolidasi pokja sanitasi</li> <li>▪ Bimbingan teknis terkait tangki septik sesuai standar.</li> <li>▪ Lomba SANITASI tingkat Provinsi</li> </ul>	Pokja PPAS (Setda, BAPPEDALITBANG, Dinas PUPRPKPP, Dinas LHK, Dinas Kesehatan)
Peningkatan komitmen Kepala Daerah	<ul style="list-style-type: none"> <li>▪ Advokasi terhadap kab/kota yang belum memiliki peraturan tentang pengelolaan air limbah</li> </ul>	Pokja PPAS
Pembangunan sanitasi	<ul style="list-style-type: none"> <li>▪ Pembentukan system monitoring pengelolaan air limbah</li> <li>▪ Bantuan pembangunan tanki septic/IPAL komunal skala permukiman</li> <li>▪ Pengembangan Teknologi Tepat Guna Pengelolaan limbah rumah tangga</li> <li>▪ Pembangunan sistem pengelolaan air limbah regional berdasarkan areaberisiko air limbah</li> </ul>	Pokja PPAS Dinas PUPRPKPP
Peningkatan perubahan Perilaku Masyarakat	<ul style="list-style-type: none"> <li>▪ Penguatan 5 (lima) pilar STBM (Advokasi/pemicuan stop BABS, CTPS, pengelolaan air minum/makan rumah tangga, pengelolaan sampah rumah tangga, pengelolaan limbah cair rumah tangga)</li> </ul>	Dinas Kesehatan, Dinas Pemberdayaan Masyarakat Desa, Dinas LHK, Dinas PUPRPKPP



KEBIJAKAN	BENTUK KEGIATAN	SKPD PELAKSANA
Pengembangan kerjasama	<ul style="list-style-type: none"> <li>▪ Mendorong pembentukan asosiasi kelembagaan terkait sanitasi</li> <li>▪ Fasilitasi kerjasama dengan CSR/Swasta terkait pengelolaan air limbah(forum CSR)</li> </ul>	Pokja PPAS

## 2.4. Kelompok Sasaran Layanan Sekretariat Daerah Provinsi Riau

Adapun Kelompok Sasaran Layanan Sekretariat Daerah Provinsi untuk dalam pelaksanaan tugas pokok dan fungsi untuk mencapai tujuan organisasi selalu muncul sehingga bermuara pada pencapaian tujuan dan sasaran yang telah ditetapkan, sasaran layanan tersebut antara lain adalah :

- a. Kuantitas Sumber Daya Aparatur yang mencukupi;
- b. Komitmen Pimpinan;
- c. Adanya kebijakan Pemerintah dalam mengembangkan *good governance*;
- d. Adanya kebijakan Pemerintah untuk pelaksanaan Reformasi Birokrasi;
- e. Sarana dan Prasarana yang tersedia.

Sedangkan hambatan (tantangan) dalam melaksanakan tugas pokok dan fungsinya, antara lain :

- a. Kualitas Sumber Daya Aparatur yang masih rendah;
- b. Inkonsistensi Kebijakan Pemerintah;
- c. Tuntutan pelayanan birokrasi menghendaki aparatur yang semakin profesional dan kompeten;
- d. Tuntutan penyelenggaraan pelayanan publik yang efektif dan efisien;
- e. Pemanfaatan teknologi informasi belum optimal;
- f. Efisiensi, efektifitas dan produktivitas belum optimal;
- g. Transparan dan akuntabilitas birokrasi masih rendah;
- h. Disiplin dan kinerja aparatur masih rendah;



- i. Adanya tuntutan akuntabilitas dalam penyelenggaraan pemerintahan, pembangunan, dan pelayanan.

Sementara itu kondisi yang dianggap dapat memberikan peluang untuk melaksanakan fungsi atau pengembangan sasaran pelayanan adalah:

- a. Perkembangan teknologi yang dimanfaatkan dengan membangun ;
- b. Memperkuat pola koordinasi lintas instansi;
- c. Sinkronisasi aturan dari Undang-undang sampai dengan Peraturan Menteri yang dilakukan di tingkat pusat;
- d. Pelaksanaan Otonomi daerah;
- f. Adanya diklat peningkatan kualitas Sumber Daya Manusia;
- g. Peluang untuk pengembangan pengembangan PAD masih cukup terbuka;
- h. Inovasi dalam penyelenggaraan pemerintahan.



## **BAB III**

# **PERMASALAHAN DAN ISU-ISU STRATEGIS SEKRETARIAT DAERAH PROVINSI RIAU**

### **3.1. Identifikasi Permasalahan Berdasarkan Tugas dan Fungsi Pelayanan Sekretariat Daerah Provinsi Riau**

Isu-isu strategis berdasarkan tugas dan fungsi OPD adalah kondisi atau hal yang harus diperhatikan atau dikedepankan dalam perencanaan pembangunan karena dampaknya yang signifikan bagi OPD di masa datang. Suatu kondisi atau kejadian yang menjadi isu strategis adalah keadaan yang apabila tidak diantisipasi, akan menimbulkan kerugian yang lebih besar atau sebaliknya, dalam hal tidak dimanfaatkan, akan menghilangkan peluang untuk meningkatkan layanan kepada masyarakat dalam jangka panjang.

Permasalahan dapat dilihat dari capaian indikator tujuan Pembangunan Provinsi Riau dan capaian indikator sasaran Pembangunan Provinsi Riau

- a. Nilai PDRB harga konstan Provinsi Riau mengalami pergeseran struktur dari tahun 2010-2020, dimana pada tahun 2010 sektor pertambangan dan penggalian penyumbang terbesar pembentuk nilai PDRB harga konstan Provinsi Riau sebesar 32,62%, namun pada tahun 2020 bergeser ke sektor industri pengolahan dengan menyumbang sebesar yaitu 31,86%. Pada tahun 2020 sektor penyumbang tertinggi lainnya adalah sektor pertanian, kehutanan dan perikanan sebesar 27,61% dan pertambangan dan penggalian sebesar 16,33%. Terjadinya pergeseran struktur perekonomian Provinsi Riau dari tahun 2010 ke tahun 2020 disebabkan oleh penurunan harga komoditas dan produksi migas sehingga minat investasi pada sektor migas



- (pertambahan dan penggalian) mengalami penurunan dan peningkatan investasi pada sektor industri terutama industri sawit dan pulp dan papers.
- b. Pertumbuhan ekonomi Provinsi Riau periode 2010-2020 mengalami penurunan, dimana tahun 2011 sebesar 5,57% menjadi -1,12% tahun 2020. Selama tahun 2011-2020 mengalami tren penurunan. Walaupun nilai PDRB Harga Konstan Provinsi Riau tergolong tertinggi kedua se-Sumatera dan nomor 6 secara Nasional, namun tingkat pertumbuhannya termasuk dalam kategori rendah di Indonesia.
  - c. Belum efektifnya pengendalian inflasi yang tercermin dari angka inflasi yang berfluktuatif, walaupun sudah terjadi perbaikan angka inflasi dari 18,39% tahun 2011 menjadi -3,58% pada tahun 2020 dengan migas dan 3,32% pada non migas. Namun penurunan angka inflasi tersebut bukan terjadi karena peningkatan produksi barang dan jasa tetapi karena memang daya beli masyarakat yang mengalami penurunan.
  - d. Indeks Gini Ratio Provinsi Riau terus mengalami perbaikan dari tahun 2010 sebesar 0,330 menjadi 0,321 tahun 2020. Penurunan tersebut belum dapat mengubah kategori relatif merata.
  - e. Masih tingginya ketimpangan antar kabupaten/kota se-Provinsi Riau, hal tersebut dapat dilihat dari Indeks Wiliamson pada tahun 2016 sebesar 0,47 menurun menjadi 0,32 tahun 2020. Namun Indeks Wiliamson tersebut masuk ke dalam level sedang.
  - f. Tingkat kemiskinan Provinsi Riau cenderung menurun dari 2016-2020, namun masih di atas 5 persen hingga tahun 2020 yaitu 7,04% atau 491.220 jiwa yang berada di bawah garis kemiskinan. Tingginya tingkat kemiskinan tersebut terutama terdapat pada sektor pertanian dan sub sektor perkebunan.
  - g. Meskipun IPM Provinsi Riau berada pada kategori tinggi tahun 2020 sebesar 72,71 atau nomor 7 secara nasional dan mengalami penurunan dibandingkan tahun 2019 yang disebabkan oleh penurunan daya beli masyarakat.



Permasalahan dapat dilihat dari Capaian Standar Pelayanan Minimal (SPM).

a. Bidang Pendidikan

Permasalahan utama dalam bidang pendidikan adalah masih rendahnya akses masyarakat terhadap pelayanan pendidikan dan masih rendahnya kualitas pendidikan serta angka partisipasi sekolah hingga tahun 2020. Hal ini terlihat dari masih terdapat sebanyak 0,47% anak usia sekolah SD (7-12 thn) yang belum dan tidak bersekolah sesuai usia sekolah, sebanyak 4,49% anak usia sekolah SMP (13-15 tahun) yang belum dan tidak bersekolah, serta sebanyak 22,87% anak usia SLTA (16-18 tahun) yang belum dan tidak bersekolah. Tingginya persentase jumlah penduduk usia sekolah SLTA yang belum dan bersekolah telah menyebabkan masih rendahnya angka rata-rata lama sekolah pada tahun 2020 baru mencapai 9,14 tahun dan belum mencapai wajib belajar pendidikan menengah 12 tahun. Terdapat 7 kabupaten yang angka rata-rata lama sekolahnya dibawah Provinsi yaitu Indragiri Hilir, Kepulauan Meranti, Rokan Hilir, Indragiri Hulu, Rokan Hulu, Pelalawan dan Kuantan Singingi.

Berdasarkan capaian kondisi ruang kelas dalam kondisi baik pada tahun 2020, dapat dilihat pula kondisi kelas yang mengalami kerusakan, baik rusak sedang dan berat, dimana untuk tingkat SD/MI sebesar 83,16%, SMP/MTs sebesar 81,36%, dan SMA/SMK sebanyak 7,21%. Kondisi ini harus menjadi perhatian mengingat kondisi ini akan mempengaruhi APK dan APM.

Dari sisi kualifikasi guru, pada tahun 2020 persentase guru yang belum berkualifikasi S-1/D-IV masih cukup tinggi. Tingkat SD terdapat 40,03%, 48,34% guru di tingkat SMP dan sebanyak 46,05% di tingkat SMA dan 53,15% guru SMK. Kondisi ini harus menjadi perhatian mengingat kondisi ini akan mempengaruhi kualitas lulusan setiap jenjang pendidikan.



b. Bidang Kesehatan

Pada tahun 2020 masih terdapat 11 kabupaten/kota kecuali Kota Pekanbaru yang capaian angka harapan hidupnya dibawah rata-rata Provinsi Riau sebesar 71,60 tahun dan bahkan Kepulauan Meranti Indragiri Hilir dan Kuantan Singingi masih dibawah 70 tahun. Rendahnya angka harapan hidup pada masing-masing kabupaten tersebut menunjukkan masih rendahnya tingkat aksesibilitas masyarakat terhadap layanan kesehatan.

Berdasarkan analisa status gizi balita hasil inputan pada aplikasi ePPGBM, tahun 2020 prevalensi Balita Gizi Buruk di Provinsi Riau sebesar 0,92% dan balita gizi kurang sebesar 3,7%. Dimana 99 persen kasus Gizi Buruk dan Gizi Kurang yang dilaporkan adalah berasal dari keluarga Miskin yang disertai penyakit penyerta seperti TBC, Pneumonia, kelainan tumbuh kembang dan lain-lain. Cakupan pertolongan persalinan oleh tenaga kesehatan yang memiliki kompetensi kebidanan selama tahun 2016-2019 berfluktuatif dengan kecenderungan menurun.

Standar Pelayanan Minimal merupakan urusan wajib yang disediakan oleh Pemerintah Daerah dan berhak diperoleh setiap warga secara minimal. Pelayanan SPM perlu menjadi prioritas dalam penanganannya terutama bagi penduduk yang terdampak krisis kesehatan akibat bencana dan/atau berpotensi bencana.

Kasus konfirmasi Covid-19 di Provinsi Riau cukup tinggi dimana hingga 27 Oktober 2021 dilaporkan sebanyak 128.050 kasus dengan jumlah sembuh 123.782 orang dan meninggal 4.103 orang. Sebagian besar kasus konfirmasi terdapat di Kota Pekanbaru sebesar 38,8%, Kota Dumai sebesar 7,8% dan Kabupaten Siak sebesar 7,6%. Sedangkan kasus konfirmasi terkecil ditemukan di Kab. Kepulauan Meranti (1,7%). Pemerintah Provinsi Riau terus berupaya menekan lajunya kasus Covid-19 dengan menyediakan



sarana dan prasarana dan melaksanakan protokol kesehatan yang ketat serta meningkatkan cakupan vaksinasi Covid-19.

c. Bidang Pekerjaan Umum dan Penataan Ruang

1) Sumberdaya Air

Permasalahan utama pada bidang Sumber Daya Air adalah:

Masih rendahnya kualitas dan kuantitas jaringan irigasi pada tahun 2020 untuk mendukung produktivitas lahan pertanian (Tabel 2.81).

Menurunnya daya tampung sungai dan sistem drainase mengakibatkan kerentanan resiko genangan banjir. Hal ini tergambar dari frekuensi banjir, akibat tidak idealnya Koefisien Regim Aliran dan Koefisien Aliran Tahunan pada DAS utama di Provinsi Riau. Selain itu, tingginya sedimentasi pada DAS utama menambah potensi terjadinya banjir.

Tingginya tingkat abrasi di wilayah pesisir akibat karakter pantai timur yang pada umumnya berlumpur dengan kondisi kritis 121,5 Km pada tahun 2020. Kondisi ini diperparah dengan tingginya kehilangan ekosistem mangrove di daerah pesisir yang merupakan penjaga utama daerah pesisir dari hantaman ombak.

Tingginya ancaman kerusakan sistem tata air di lahan basah/gambut mengakibatkan 3 macam bencana yaitu: lahan gambut mudah terbakar, terjadinya kondisi yang dinamakan land subsidence (penurunan tanah), emisi gas CO<sub>2</sub> semakin meningkat yang mengakibatkan climate change (perubahan iklim).

2) Jalan dan Jembatan

Permasalahan utama pada aspek kebinamargaan adalah:

Dari total panjang jalan provinsi 2.799 km, memiliki kondisi kerusakan ringan sampai rusak berat mencapai 38,34% tahun 2020.

Masih terdapatnya jenis konstruksi perkerasan jalan yang masih sub standar (kerikil, tanah atau belum tembus) sebesar 35,4% pada tahun



2020. Belum optimalnya aksesibilitas dan konektivitas jalan di Provinsi Riau dengan indeks aksesibilitas rata-rata per kabupaten adalah rendah sampai tinggi. Indeks aksesibilitas rata-rata tingkat provinsi adalah 0,37 yang berarti sedang. Hal ini sudah sesuai dengan parameter kinerja jalan untuk indeks aksesibilitas Provinsi Riau. Meskipun demikian, penambahan panjang jalan tetap diperlukan sesuai dengan kebutuhan terutama mendukung program prioritas dan pengembangan potensi wilayah, seperti ruas jalan yang menunjang konektivitas ke destinasi wisata, kawasan strategis nasional dan provinsi, kawasan pesisir dan perbatasan, kawasan sumber bahan baku industri, membuka keterisoliran serta tematik lainnya.

d. Bidang Perumahan Rakyat Dan Kawasan Permukiman

Permasalahan utama pada aspek keciptakarya adalah:

Masih tingginya rumah tangga yang tidak punya akses terhadap hunian layak bagi rumah tangga miskin di Provinsi Riau, dimana masyarakat tidak punya akses terhadap hunian layak sebesar 31,56% berdasarkan berdasarkan Susenas pada bulan Maret tahun 2020 Provinsi Riau. Belum optimalnya penanganan kawasan kumuh, dimana terdapat jumlah kawasan kumuh seluas 1.561,74 Ha pada tahun 2020. Rendahnya cakupan pelayanan infrastruktur sanitasi permukiman (limbah, sampah, dan drainase); rendahnya ketersediaan infrastruktur dasar perumahan dan permukiman; rendahnya kelengkapan dasar fisik lingkungan hunian yang layak sehat aman dan nyaman; rendahnya fasilitas lingkungan hunian untuk mendukung kehidupan sosial, budaya dan ekonomi; serta rendahnya kelengkapan penunjang pelayanan lingkungan hunian.

e. Bidang Ketentraman, Ketertiban Umum dan Perlindungan Masyarakat

Potensi terhadap gangguan ketentraman dan ketertiban umum di Provinsi Riau cukup besar. Hal ini ditunjukkan masih tingginya angka



kriminalitas sebanyak 6.526 kasus pada tahun 2020. Disamping itu konflik lahan juga berpotensi sebagai pemicu terhadap gangguan ketenteraman dan ketertiban umum. Ini terlihat masih tingginya angka konflik lahan dengan jumlah kejadian unjuk rasa sebanyak 62 kasus atau nomor dua tertinggi setelah masalah politik dan hukum 70 kasus.

Selanjutnya sebagian wilayah Riau rentan terhadap bencana. Provinsi Riau memiliki 4 (empat) sungai besar, yaitu Sungai Indragiri, Kampar, Rokan dan Siak, dimana pada setiap tahun pada musim hujan selalu meluap dan menyebabkan banjir. Kejadian bencana banjir menyebabkan kerugian harta benda bahkan nyawa. Disamping rentan terhadap bencana banjir di musim hujan. Provinsi Riau juga rentan terhadap bencana kekeringan di musim kemarau, yang menyebabkan terjadinya kebakaran lahan dan hutan. Hal ini didukung dengan luasnya lahan gambut di Provinsi Riau seluas 4,9 juta ha. Berdasarkan data pada tahun 2020 secara keseluruhan mengalami penurunan yang drastis dari tahun sebelumnya, dimana pada tahun 2020 tercatat sebanyak 650 hotspot. Hal ini juga berdampak terhadap kondisi udara di Provinsi Riau yang bebas asap pada tahun 2020.

f. Bidang Sosial

Meningkatnya jumlah penyandang masalah kesejahteraan sosial selama kurun waktu 5 tahun terakhir dengan pertumbuhan sebesar 94,55% naik dari 442.562 kasus tahun 2016 menjadi 629.383 kasus tahun 2020. Sementara jumlah PPKS yang tertangani atau diberdayakan hanya 0,08% pada tahun yang sama (lihat Tabel 2.118). Disamping itu masih terdapat ketimpangan antara sarana dan prasarana sosial dengan jumlah penyandang masalah sosial. Keadaan ini menunjukkan bahwa belum optimalnya pemberdayaan dan penanganan penyandang masalah kesejahteraan sosial. Masih ada 1 (satu) SPM bidang sosial yang belum



tertangani, yaitu rehabilitasi sosial dasar tuna sosial khususnya gelandangan dan pengemis di dalam panti.

Dari permasalahan di atas dan melihat tugas dan fungsi Seretariat Daerah Provinsi Riau dapat disusun perumusan isu-isu strategis kedalam tabel matriks Identifikasi Permasalahan Berdasarkan Tugas dan Fungsi Pelayanan Sekretariat Daerah Provinsi Riaudapat dilihat pada Tabel 3.1 dibawah ini:

**Tabel 3.1**  
**Identifikasi Permasalahan Berdasarkan Tugas dan Fungsi Pelayanan Sekretariat Daerah Provinsi Riau**

No	Masalah Pokok	Masalah	Akar Masalah
	Belum Optimalnya Peningkatan Tata Kelola Pemerintahfan	Belum Optimalnya Kualitas Data	Belum Optimalnya Pelaksanaan koordinasi dan sinkronisasi mengenai Data
		Penyelenggaraan Pemerintah Daerah	Penyelenggaraan Pemerintah Daerah
			Belum Optimalnya Pelaksanaan evaluasi terhadap data
			pelaporan penyelenggaraan pemerintah daerah
		Belum Optimalnya penerapan reformasi birokrasi	Belum Optimalnya manajemen perubahan
			Belum Optimalnya penataan peraturan perundang-undangan
			Belum Optimalnya upaya penguatan kelembagaan
		Belum Optimalnya Penerapan Tatalaksana Pemerintahan	
		Belum Optimalnya sistem manajemen SDM	
		Belum Optimalnya sistem pengawasan Pemerintahan	
		Belum Optimalnya Penguatan akuntabilitas kinerja	



No	Masalah Pokok	Masalah	Akar Masalah
			<p>Belum Optimalnya peningkatan kualitas pelayanan publik</p> <p>Belum Optimalnya Kinerja Kelembagaan pengadaan barang dan jasa</p> <p>Belum Optimalnya Pelaksanaan sistem pengadaan barang dan jasa</p>
			Belum Optimalnya pelaksanaan sistem evaluasi administrasi pembangunan
			Belum Optimalnya Pelaksanaankoordinasi dalam rangka pembinaan, pengendalian dan pelaksanaan administrasi pembangunan dan hasil pembangunan antara instansi terkait
			Belum Optimalnya pelaksanaan pemantauan dan evaluasi pelaksanaan administrasi pembangunan daerah
			Belum Optimalnya kinerja pelayanan kepada Pimpinan
			Belum Optimalnya kinerja pelayanan administrasi umum dilingkungan Sekretariat Daerah
	Belum Optimalnya Upaya Peningkatan Kesejahteraan rakyat dan Kerukunan Umat Beragama	Belum Optimalnya Peningkatan kualitas koordinasi dan sinkronisasi kebijakan bidang kesejahteraan rakyat dan keagamaan	<p>Belum Optimalnya Pelaksanaan penyusunan, fasilitasi, Koordinasi, sinkronisasi dan evaluasi terkait kebijakan bina mental spiritual melalui kegiatan keagamaan di masyarakat</p> <p>Belum Optimalnya Pelaksanaan penyusunan, fasilitasi, Koordinasi, sinkronisasi dan evaluasi terkait kebijakan pelayanan dasar</p>



No	Masalah Pokok	Masalah	Akar Masalah
			Belum Optimalnya Pelaksanaan penyusunan, fasilitasi, Koordinasi, sinkronisasi dan evaluasi terkait kebijakan non pelayanan dasar
	Belum Optimalnya Peningkatan Perekonomian yang Berdaya Saing	Belum Optimalnya Peningkatan kualitas kebijakan bidang perekonomian	Belum Optimalnya Peningkatan pengendalian, perumusan kebijakan Serta melakukan fasilitasi, sinkronisasi, koordinasi dan evaluasi terkait penerapan kebijakan bidang Perekonomian dan Pemanfaatan Potensi SDA
			Belum Optimalnya Peningkatan Pembinaan kinerja BUMD dan Penilaian kinerja BLUD

### 3.2. Isu Strategis Sekretariat Daerah

Selama kurun waktu 2 (Dua) tahun ke depan, Sekretariat Daerah Provinsi Riau dituntut lebih responsif, kreatif dan inovatif dalam menghadapi perubahan. Perencanaan pembangunan hendaknya selalu memperhatikan isu-isu dan permasalahan yang mungkin dihadapi ke depan oleh masyarakat sehingga arah pelaksanaan pembangunan menjadi lebih tepat sasaran. Untuk itu perlu diantisipasi dengan perencanaan yang matang sehingga arah pembangunan sesuai dengan tujuan pembangunan daerah. Berdasarkan gambaran pelayanan Sekretariat Daerah, identifikasi permasalahan berdasarkan tugas dan fungsi Sekretariat Daerah, telaah visi dan misi kepala daerah dan wakil kepala daerah, telaah Renstra Kemendagri dan telaah RTRW dan KLHS maka isu-isu strategis Sekretariat Daerah Provinsi Riau dapat dibagi menjadi lima isu utama, yaitu:

1. Belum optimalnya kebijakan kesejahteraan rakyat untuk pembangunan sumber daya manusia yang beriman dan berkualitas



2. Belum optimalnya kebijakan dibidang pembangunan dan lingkungan hidup serta sumber daya alam
3. Belum optimalnya kebijakan peningkatan perekonomian, kinerja BLUD , BUMD, dan kesejahteraan rakyat dibidang Pemberdayaan Masyarakat dan Sosial
4. Belum optimalnya kebijakan kesejahteraan rakyat dalam pemajuan budaya melayu dan peningkatan pariwisata
5. Masih rendahnya tata kelola penyelenggaraan pemerintahan.

### **3.3. Kebijakan Nasional**

#### **3.3.1. Renstra Kementerian Dalam Negeri Republik Indonesia**

Berdasarkan Peraturan Peraturan Menteri Dalam Negeri Republik Indonesia Nomor 10 Tahun 2023 tentang Rencana Strategis Kementerian Dalam Negeri Tahun 2023-2024 dapat dilihat Tujuan dan Sasaran Kementerian Dalam Negeri adalah sebagai berikut:

- a. Pengurangan kemiskinan dan Penghapusan Kemiskinan Ekstren;
- b. Peningkatan Kualitas Pelayanan Pendidikan dan Kesehatan;
- c. Revitalisasi Industri dan Penguatan Riset Terapan;
- d. Penguatan Daya Saing Usaha;
- e. Pembangunan Rendah Karbon dan Transisi Energi;
- f. Percepatan Pembangunan Infrastruktur Dasar dan Konektivitas;
- g. Percepatan Pembangunan Ibu Kota Nusantara;
- h. Pelaksana Pemilu 2024.



### **3.3.2. Renstra Kementerian Pendayagunaan Aparatur Negara dan Reformasi Birokrasi Republik Indonesia**

Berdasarkan Peraturan Menteri Pendayagunaan Aparatur Negara dan Reformasi Birokrasi Republik Indonesia Nomor 24 Tahun 2020 tentang Rencana Strategis Kementerian Pendayagunaan Aparatur Negara dan Reformasi Birokrasi Tahun 2020-2024 dapat dilihat Tujuan dan Sasaran Kementerian Pendayagunaan Aparatur Negara dan Reformasi Birokrasi adalah sebagai berikut:

- a. Terwujudnya birokrasi yang berkualitas, kapabel dan berdaya saing
  1. Terwujudnya kelembagaan yang sederhana, responsif, adaptif dan kolaboratif serta SPBE yang terintegrasi
  2. Terwujudnya ASN yang profesional, berintegritas, dan sejahtera
  3. Terwujudnya Instansi Pemerintah yang Efektif dan Akuntabel
  4. Terwujudnya birokrasi yang bersih dan berintegritas
  5. Terwujudnya kualitas pelayanan publik yang prima
  6. Peningkatan efektivitas Reformasi Birokrasi Nasional
- b. Terwujudnya Kementerian PANRB yang berkualitas dan kapabel
  1. Terwujudnya kelembagaan Kementerian PANRB yang efektif dan efisien
  2. Terwujudnya ASN Kementerian PANRB yang profesional, berintegritas, dan sejahtera
  3. Terwujudnya Kementerian PANRB yang berkinerja tinggi, dan akuntabel
  4. Terwujudnya kualitas pelayanan publik Kementerian PANRB yang prima



### **3.3.3. Renstra Lembaga Kebijakan Pengadaan Barang/Jasa Pemerintah Republik Indonesia**

Berdasarkan Peraturan Lembaga Kebijakan Pengadaan Barang/Jasa Pemerintah Republik Indonesia Nomor 12 Tahun 2020 tentang Rencana Strategis Lembaga Kebijakan Pengadaan Barang/Jasa Pemerintah Republik Indonesia Tahun 2020-2024 dapat dilihat Tujuan dan Sasaran Kementerian Pendayagunaan Aparatur Negara dan Reformasi Birokrasi adalah sebagai berikut:

- a. Terwujudnya ekonomi yang produktif, mandiri dan berkeadilan melalui optimalisasi penerapan tata kelola pengadaan
  1. Meningkatnya pemerataan ekonomi untuk mendorong kemandirian bangsa melalui optimalisasi penerapan tata kelola pengadaan
  2. Meningkatnya kualitas penerapan tata Kelola pengadaan barang/jasa
- b. Meningkatnya kualitas tata kelola internal LKPP
  1. Meningkatnya kualitas penerapan reformasi birokrasi
  2. Meningkatnya akuntabilitas kinerja dan akuntabilitas keuangan
  3. Meningkatnya kualitas layanan LKPP kepada public

### **3.3.4. Renstra Sekretariat Daerah Provinsi Riau**

Rencana Strategis Sekretariat Daerah Provinsi Riau menyebutkan bahwa Tujuan dan Sasaran dalam mewujudkan pembangunan tersebut adalah sebagai berikut :

- a. Meningkatkan kualitas kebijakan bidang kesejahteraan rakyat untuk pembangunan sumber daya manusia yang beriman dan berkualitas
  1. Meningkatnya penataan kebijakan kesejahteraan rakyat di bidang pelayanan dasar urusan pendidikan dan kesehatan
  2. Meningkatnya penataan kebijakan kesejahteraan rakyat di bidang non pelayanan dasar urusan pemberdayaan perempuan dan perlindungan



- anak, pengendalian penduduk dan keluarga berencana, kepemudaan, dan olahraga
3. Meningkatnya penataan kebijakan bina mental spiritual.
- b. Meningkatkan Kualitas Kebijakan dibidang pembangunan daerah, Lingkungan Hidup dan SDA
1. Meningkatnya Penataan Kebijakan Pembangunan Daerah
  2. Meningkatnya pengendalian kebijakan di bidang pemanfaatan potensi SDA
  3. Meningkatnya penataan kebijakan kesejahteraan rakyat di bidang non pelayanan dasar urusan perhubungan.
- c. Meningkatkan kualitas Kebijakan Perekonomian Ketahanan Pangan dan Kesejahteraan rakyat di bidang Pemberdayaan Masyarakat dan Sosial
1. Meningkatnya pengendalian kebijakan di bidang perekonomian
  2. Meningkatnya kinerja BLUD dan BUMD
  3. Meningkatnya penataan kebijakan kesejahteraan rakyat di bidang pelayanan dasar urusan sosial
  4. Meningkatnya penataan kebijakan kesejahteraan rakyat di bidang non pelayanan dasar urusan pemberdayaan masyarakat dan Desa, transmigrasi dan tenaga kerja.
- d. Meningkatkan Kualitas kebijakan kesejahteraan rakyat dalam pemajuan budaya melayu dan peningkatan pariwisata
1. Meningkatnya penataan kebijakan kesejahteraan rakyat di bidang non pelayanan dasar urusan kebudayaan dan pariwisata.
- e. Meningkatkan kualitas tata kelola penyelenggaraan pemerintahan
1. Meningkatnya Penerapan Standar Pelayanan
  2. Meningkatnya penataan dan penguatan organisasi
  3. Meningkatnya Manajemen Perubahan di Pemerintahan Daerah
  4. Meningkatnya Nilai Akuntabilitas Pemerintah Daerah



5. Meningkatnya Pengendalian Pembangunan Daerah
6. Meningkatnya efektivitas pengelolaan peraturan perundang undangan
7. Meningkatnya Tata Laksana Pemerintahan
8. Meningkatnya penataan kebijakan kesejahteraan rakyat di bidang non pelayanan dasar urusan komunikasi, informatika, statistik, persandian.

Selanjutnya secara umum, disimpulkan bahwa

- a. Sasaran strategis Kementerian Dalam Negeri tidak ada keterkaitan langsung dengan pelayanan Sekretariat Daerah Provinsi Riau namun ada sasaran Renstra Kementerian Dalam Negeri yang sejalan dengan ketugasan di Sekretariat Daerah Provinsi Riau yaitu: Meningkatkan kualitas tata kelola penyelenggaraan pemerintahan.
- b. Sasaran strategis Kementerian Pemberdayaan Aparatur Negeran dan Reformasi Birokrasi tidak ada keterkaitan langsung dengan pelayanan Sekretariat Daerah Provinsi Riau namun ada beberapa tujuan dan sasaran Renstra Kementerian Pemberdayaan Aparatur Negeran dan Reformasi Birokrasi yang sejalan dengan ketugasan di Sekretariat Daerah Provinsi Riau yaitu: Terwujudnya birokrasi yang berkualitas, kapabel dan berdaya saing.
- c. Sasaran strategis Kementerian Pemberdayaan Aparatur Negeran dan Reformasi Birokrasi tidak ada keterkaitan langsung dengan pelayanan Sekretariat Daerah Provinsi Riau namun ada beberapa sasaran Renstra Kementerian Pemberdayaan Aparatur Negeran dan Reformasi Birokrasi yang sejalan dengan ketugasan di Sekretariat Daerah Provinsi Riau yaitu:
  1. Terwujudnya kelembagaan yang sederhana, responsif, adaptif dan kolaboratif serta SPBE yang terintegrasi
  2. Terwujudnya ASN yang profesional, berintegritas, dan sejahtera
  3. Terwujudnya Instansi Pemerintah yang Efektif dan Akuntabel



4. Terwujudnya birokrasi yang bersih dan berintegritas
  5. Terwujudnya kualitas pelayanan publik yang prima.
- d. Sasaran strategis Lembaga Kebijakan Pengadaan Barang/Jasa Pemerintah tidak ada keterkaitan langsung dengan pelayanan Sekretariat Daerah Provinsi Riau namun ada beberapa tujuan dan sasaran Renstra Lembaga Kebijakan Pengadaan Barang/Jasa Pemerintah yang sejalan dengan ketugasan di Sekretariat Daerah Provinsi Riau yaitu: Meningkatnya kualitas penerapan tata Kelola pengadaan barang/jasa.



## **BAB IV**

### **TUJUAN DAN SASARAN**

#### **4.1. Tujuan dan Sasaran Jangka Menengah Sekretariat Daerah**

Tujuan adalah pernyataan-pernyataan tentang hal-hal yang perlu dilakukan untuk mencapai visi serta melaksanakan misi, dengan menjawab isu strategis daerah dan permasalahan pembangunan daerah, rumusan tujuan dan sasaran merupakan dasar dalam menyusun peta strategis pembangunan dan sebagai sarana dalam mengevaluasi capaian yang telah dilaksanakan. Perumusan tujuan Renstra Sekretariat Daerah ditempuh dengan menelaah arah kebijakan dan sasaran pokok RPJMD, dan isu-isu strategis yang telah ditetapkan pada bab sebelumnya.

Sasaran adalah hasil yang diharapkan dari suatu tujuan yang diformulasikan secara terukur, spesifik, mudah dicapai dan rasional untuk dapat dilaksanakan dalam jangka waktu 2 (Dua) tahun ke depan. Perumusan sasaran memperhatikan indikator kinerja sesuai tugas dan fungsi Sekretariat Daerah serta profil pelayanan yang terkait dengan indikator kinerja

Tujuan dan Sasaran dalam RPJMD menjadi landasan dalam perumusan tujuan dan sasaran Renstra Sekretariat Daerah. Tujuan dan sasaran jangka menengah Sekretariat Daerah Provinsi Riau secara rinci dapat dilihat pada Tabel 4.1 dibawah ini:



**Tabel 4.1**  
**Tujuan dan Sasaran Jangka Menengah Pelayanan Sekretariat Daerah Provinsi Riau Tahun 2025-2026**

No	Tujuan	Sasaran	Indikator Tujuan/ Sasaran	Target Kinerja Sasaran pada tahun ke-	
				1	2
1	2	3	4	5	6
1	Meningkatnya Tata Kelela Pemerintahan yang baik		Indeks Reformasi Birokrasi	72 Point	74 Point
		Meningkatnya Kualitas Layanan Kesekretariatan Daerah	Indek Kepuasan Layanan (Administrasi Pimpinan)	Baik 77	Baik 80
			Indeks kepuasan layanan adminsitrasi umum dilingkungan Sekretariat Daerah	Baik 77	Baik 80
2	Meningkatkan Kesejahteraan Kerukunan Umat Beragama		Tingkat Kemiskinan (Berdasarkan Dimensi Kemiskinan, Kesehatan, Pendidikan, kerawanan pangan, ketenagakerjaan, infrastruktur dasar, social kependudukan)	6 Persen	5 Persen
			Nilai KUB	77 Point	77 Point
		Meningkatnya Kualitas Koordinasi dan Sinkronisasi kebijakan bidang kesejahteraan rakyat dan keagamaan	Indeks PMK	63 (Sedang)	63(Sedang)
			Persentase Bahan Kebijakan Umum Pembinaan, Pemahaman, Pengamalan Keagamaan	100	100



No	Tujuan	Sasaran	Indikator Tujuan/ Sasaran	Target Kinerja Sasaran pada tahun ke-	
				1	2
1	2	3	4	5	6
3	Meningkatkan kualitas tata kelola penyelenggaraan pemerintahan		Infeks Reformasi Birokrasi	72 Point	72 Point
		Meningkatnya Efektivitas Pengelolaan Hukum Daerah	Persentase Penyelesaian Perda Sesuai Program Legalisasi Daerah	100	100
			Persentase Peraturan Perundang-undangan yang tidak Harmonis yang direvisi/dihapus	100	100
		Meningkatnya Kualitas dan Otonomi Daerah	Nilai EPPD	3.5	3.5
			Persentase SPM	100	100
4	Meningkatkan Perekonomian yang Berdaya Saing		Laju Pertumbuhan Ekonomi	100	100
			Tingkat Inflasi	3,45 – 3,67 %	3,53 – 3,79 %
		Meningkatnya Kualitas Kebijakan Bidang Perekonomian	PDB Sektor Strategis (Pertanian, Migas, Industri) Perkapita	100	100
5	Meningkatkan kualitas tata kelola penyelenggaraan pemerintahan		Indeks Reformasi Birokrasi	74 point	74 Point
		Meningkatnya Kualitas Penataan dan Penguatan Organisasi Meningkatkan Kualitas Kebijakan Pemerintahan dan Otonomi Daerah	Nilai Sakip	74 Point	74 Point
			Indek Kelembagaan	81 Point	81 Point



No	Tujuan	Sasaran	Indikator Tujuan/ Sasaran	Target Kinerja Sasaran pada tahun ke-	
				1	2
1	2	3	4	5	6
		Meningkatnya Kualitas Layanan Pengelolaan Pengadaan Barang dan Jasa Daerah	Indeks tata Kelola Pengadaan Barang dan Jasa	4 Point	4 Point
		Meningkatnya Kualitas Adminstrasi dan Pengendalian Pembangunan Daerah	Persentase Capaian Pelaksanaan Pembangunan (APBD, APBN, Wilayah dan Mandotori)	100	100



## 4.2. Cascading Perangkat Daerah Provinsi

Casacading Sekretariat Daerah dapat dilihat pada Tabel 4.2 dibawah ini:

NO	INDIKATOR KINERJA TUJUAN, SASARAN, PROGRAM (OUTCOME) DAN KEGIATAN (OUTPUT)	DATA CAPAIAN AWAL PERENCANAAN (BASELINE DATA TAHUN 2022)	TAHUN 2025	TAHUN 2026	KONDISI KINERJA PADA AKHIR PERIODE RENSTRA-PD
			TARGET	TARGET	TARGET
(1)	(2)	(3)	(4)	(5)	(6)
1	Indeks Reformasi Birokrasi	67.63 Point	72.02 Point	74.04 Point	74.04 Point
2	Indeks kepuasan layanan adminsitrasi umum dilingkungan Sekretariat Daerah	Baik (76.61) Nilai	Baik (77.00) Nilai	Baik (80.00) Nilai	Baik (80.00) Nilai
3	Persentase Pemenuhan Kebutuhan Pelayanan Administrasi Perkantoran Sekretariat Daerah	100 Persen	100 Persen	100 Persen	100 Persen



<b>4</b>	<b>Jumlah laporan administrasi keuangan perangkat daerah yang dipenuhi</b>	<b>1 Laporan</b>	<b>1 Laporan</b>	<b>1 Laporan</b>	<b>2 Laporan</b>
<b>5</b>	Jumlah Orang yang Menerima Gaji dan Tunjangan ASN	545 Orang/ Bulan	545 Orang/ Bulan	545 Orang/ Bulan	545 Orang/ Bulan
<b>6</b>	<b>Jumlah Laporan barang milik daerah pada Perangkat Daerah yang dikelola</b>	<b>0 Laporan</b>	<b>1 Laporan</b>	<b>1 Laporan</b>	<b>2 Laporan</b>
<b>7</b>	Jumlah Laporan Penatausahaan Barang Milik Daerah pada SKPD	0 Laporan	4 Laporan	4 Laporan	48Laporan
<b>8</b>	<b>Jumlah Jenis layanan Administrasi Umum yang di penuhi</b>	<b>5 Jenis</b>	<b>5 Jenis</b>	<b>5 Jenis</b>	<b>10 Jenis</b>
<b>9</b>	Jumlah Paket Komponen Instalasi Listrik/Penerangan Bangunan Kantor yang Disediakan	2 Paket	1 Paket	1 Paket	2 Paket
<b>10</b>	Jumlah Paket Peralatan dan Perlengkapan Kantor yang Disediakan	50 Paket	20 Paket	20 Paket	40 Paket



<b>11</b>	Jumlah Paket Bahan Logistik Kantor yang Disediakan	12 Paket	12 Paket	12 Paket	12 Paket
<b>12</b>	Jumlah Paket Barang Cetak dan Penggandaan yang Disediakan	4 Paket	4 Paket	4 Paket	4 Paket
<b>13</b>	Jumlah Laporan Penyelenggaraan Rapat Koordinasi dan Konsultasi SKPD	3500 Laporan	3500 Laporan	4500 Laporan	8000 Laporan
<b>14</b>	<b>Jumlah Jenis Barang Milik Daerah Penunjang Urusan Pemerintahan Daerah yang dipelihara</b>	<b>2 Jenis</b>	<b>2 Jenis</b>	<b>2 Jenis</b>	<b>4 Jenis</b>
<b>15</b>	Jumlah Unit Kendaraan Perorangan Dinas atau Kendaraan Dinas Jabatan yang Disediakan	2 Unit	2 Unit	2 Unit	4 Unit
<b>16</b>	Jumlah Unit Kendaraan Dinas Operasional atau Lapangan yang Disediakan	9 Unit	2 Unit	2 Unit	4 Unit
<b>17</b>	<b>Jumlah Jenis Jasa penunjang urusan pemerintah daerah yang dipenuhi</b>	<b>3 Jenis</b>	<b>3 Jenis</b>	<b>3 Jenis</b>	<b>3 Jenis</b>
<b>18</b>	Jumlah Laporan Penyediaan Jasa Surat Menyurat	12 Laporan	12 Laporan	12 Laporan	12 Laporan
<b>19</b>	Jumlah Laporan Penyediaan Jasa Komunikasi, Sumber Daya Air dan Listrik yang Disediakan	12 Laporan	12 Laporan	12 Laporan	12 Laporan
<b>20</b>	Jumlah Laporan Penyediaan Jasa Pelayanan Umum Kantor yang Disediakan	12 Laporan	12 Laporan	12 Laporan	12 Laporan



<b>21</b>	<b>Jumlah Jenis Barang Milik Daerah Penunjang Urusan Pemerintahan Daerah yang dipelihara</b>	<b>3 Jenis</b>	<b>4 Jenis</b>	<b>4 Jenis</b>	<b>8 Jenis</b>
<b>22</b>	Jumlah Kendaraan Perorangan Dinas atau Kendaraan Dinas Jabatan yang Dipelihara dan Dibayarkan Pajaknya	151 Unit	21 Unit	20 Unit	41 Unit
<b>23</b>	Jumlah Kendaraan Dinas Operasional atau Lapangan yang Dipelihara dan Dibayarkan Pajak dan Perizinannya	0 Unit	130 Unit	141 Unit	141 Unit
<b>24</b>	Jumlah Peralatan dan Mesin Lainnya yang Dipelihara	820 Unit	582 Unit	582 Unit	582 Unit
<b>25</b>	Jumlah Sarana dan Prasarana Pendukung Gedung Kantor atau Bangunan Lainnya yang Dipelihara/Direhabilitasi	53 Unit	46 Unit	46 Unit	92 Unit
<b>26</b>	<b>Jumlah Kepala Daerah dan Wakil kepala Daerah yang difasilitasi administrasi keuangan dan Operasionalnya</b>	<b>2 Orang</b>	<b>2 Orang</b>	<b>2 Orang</b>	<b>4 Orang</b>
<b>27</b>	Jumlah Orang yang Menerima Gaji dan Tunjangan Kepala Daerah dan Wakil Kepala Daerah	2 Orang/Bulan	2 Orang/Bulan	2 Orang/Bulan	4 Orang/Bulan
<b>28</b>	Jumlah Paket Pakaian Dinas dan Atribut Kelengkapan Kepala Daerah dan Wakil Kepala Daerah yang Disediakan	2 Paket	2 Paket	2 Paket	4 Paket
<b>29</b>	Jumlah Orang yang Mengikuti Medical Check Up Kepala Daerah dan Wakil Kepala Daerah	4 Orang	4 Orang	4 Orang	8 Orang
<b>30</b>	Jumlah Orang yang Menerima Dana Penunjang Operasional Kepala Daerah dan Wakil Kepala Daerah	2 Orang/Bulan	2 Orang/Bulan	2 Orang/Bulan	4 Orang/Bulan



<b>31</b>	<b>Jumlah jenis Layanan kebutuhan Rumah tangga Sekrtariat Daerah yang di fasilitasi</b>	<b>2 Jenis</b>	<b>3 Jenis</b>	<b>3 Jenis</b>	<b>6 Jenis</b>
<b>32</b>	Jumlah Paket Kebutuhan Rumah Tangga Kepala Daerah yang Disediakan	5 Paket	5 Paket	5 Paket	10 Paket
<b>33</b>	umlah Paket Kebutuhan Rumah Tangga Wakil Kepala Daerah yang Disediakan	5 Paket	5 Paket	5 Paket	10 Paket
<b>34</b>	Jumlah Paket Kebutuhan Rumah Tangga Sekretariat Daerah yang Disediakan	0 Paket	4 Paket	4 Paket	8 Paket
<b>35</b>	<b>Indek Kepuasan Layanan</b>	<b>Baik (76.61) Nilai</b>	<b>Baik (77.00) Nilai</b>	<b>Baik (80.00) Nilai</b>	<b>Baik (80.00) Nilai</b>
<b>36</b>					
<b>37</b>	<b>Jumlah Dokumen Perencanaan, Penganggaran, dan Evaluasi Kinerja Perangkat Daerah</b>	<b>5 Dokumen</b>	<b>1 Dokumen</b>	<b>1 Dokumen</b>	<b>2 Dokumen</b>
<b>38</b>	Jumlah Dokumen Perencanaan Perangkat Daerah	5 Dokumen	5 Dokumen	5 Dokumen	10 Dokumen
<b>39</b>	<b>Jumlah layanan Administrasi Kepegawaian yang difasilitasi</b>	<b>2 Jenis</b>	<b>2 Jenis</b>	<b>4 Jenis</b>	
<b>40</b>	Jumlah Paket Pakaian Dinas Beserta Atribut Kelengkapan	2 Paket	2 Paket	2 Paket	4 Paket



41	Jumlah Dokumen Pendataan dan Pengolahan Administrasi Kepegawaian	0 Dokumen	2 Dokumen	2 Dokumen	4 Dokumen
42	<b>Jumlah jenis layanan Materi dan Komunikasi Pimpinan yang difasilitasi</b>	<b>3 Jenis</b>	<b>3 Jenis</b>	<b>6 Jenis</b>	
43	Jumlah Dokumen Materi Pimpinan yang Disiapkan	120 Dokumen	120 Dokumen	120 Dokumen	240 Dokumen
44	Jumlah Laporan Hasil Fasilitasi Komunikasi Pimpinan	12 Laporan	12 Laporan	12 Laporan	24 Laporan
45	Jumlah Laporan Pengelolaan Dokumentasi Pimpinan	12 Laporan	12 Laporan	12 Laporan	24 Laporan
46	<b>Frekuensi keprotokolan yang difasilitasi</b>	<b>360 Kali</b>	<b>360 Kali</b>	<b>360 Kali</b>	<b>720 Kali</b>
47	Jumlah Laporan Hasil Fasilitasi dan Koordinasi Pelaksanaan Acara	240 Laporan	240 Laporan	240 Laporan	480 Laporan
48	Jumlah Laporan Hasil Fasilitasi Kunjungan Tamu Kepala Daerah dan Wakil Kepala Daerah	120 Laporan	120 Laporan	120 Laporan	240 Laporan
49	Jumlah Laporan Pengelolaan Hubungan Keprotokolan	0 Laporan	360 Laporan	360 Laporan	720 Laporan
50	<b>Indeks Reformasi Birokrasi</b>	<b>67.63 Point</b>	<b>72.02 Point</b>	<b>74.04 Point</b>	<b>74.04 Point</b>



51	<b>1. Indeks Kelembagaan</b> <b>2. Nilai Sakip</b>	<b>72.62 Point</b> <b>70.51 Point</b>	<b>75 Point</b> <b>73.03 Point</b>	<b>81 Point</b> <b>74 Point</b>	<b>81 Point</b> <b>74 Point</b>
52	<b>Persentase Perangkat Daerah yang mempunyai nilai RB Baik</b>	<b>100 Persen</b>	<b>100 Persen</b>	<b>100 Persen</b>	
53	<b>Persentase perangkat daerah yang sudah sesuai dengan kelembagaannya</b>	<b>100 Persen</b>	<b>100 Persen</b>	<b>100 Persen</b>	<b>100 Persen</b>
54	Jumlah Dokumen Hasil Penataan Kelembagaan Kabupaten/Kota	33 Dokumen	33 Dokumen	6 Dokumen	39 Dokumen
55	Jumlah Dokumen Hasil Fasilitasi Penataan Kelembagaan Kabupaten/Kota	12 Dokumen	12 Dokumen	12 Dokumen	24 Dokumen
56	Jumlah Dokumen Hasil Pelaksanaan Analisis Jabatan, Analisis Beban Kerja, dan Evaluasi Jabatan	33 Dokumen	33 Dokumen	33 Dokumen	66 Dokumen
57	<b>Persentase terfasilitasinya Reformasi Birokrasi dan Akuntabilitas Kinerja</b>	<b>100 Persen</b>	<b>100 Persen</b>	<b>100 Persen</b>	<b>100 Persen</b>
58	Jumlah Dokumen Hasil Pelaksanaan Reformasi Birokrasi	1 Dokumen	1 Dokumen	3 Dokumen	4 Dokumen
59	Jumlah Dokumen Hasil Monitoring dan Evaluasi Akuntabilitas Kinerja	1 Dokumen	1 Dokumen	2 Dokumen	3 Dokumen
60	Jumlah Laporan Hasil Evaluasi Pelaksanaan Budaya Kerja	1 Laporan	1 Laporan	1 Laporan	2 Laporan



61	Jumlah Dokumen Hasil Pengelolaan Tata Laksana Pemerintahan	3 Dokumen	3 Dokumen	3 Dokumen	6 Dokumen
62	Jumlah Dokumen Hasil Fasilitasi Peningkatan Pelayanan Publik	1 Dokumen	1 Dokumen	4 Dokumen	5 Dokumen
63	<b>1. Nilai EPPD 2. Persentase SPM</b>	<b>3.47 Nilai 100 Pesen</b>	<b>3.47 Nilai 100 Persen</b>	<b>3.50 Nilai 100 Persen</b>	<b>3.50 Nilai 100 Persen</b>
64	<b>Persentase Terfasilitasinya Penataan Pemerintahan dan Otonomi Daerah</b>	<b>100 Persen</b>	<b>100 Persen</b>	<b>100 Persen</b>	<b>100 Persen</b>
65	<b>Persentase Terlaksananya Tugas Pemerintahan</b>	<b>100 Persen</b>	<b>100 Persen</b>	<b>100 Persen</b>	<b>100 Persen</b>
66	Jumlah Dokumen Hasil Pengelolaan Administrasi Kebijakan Pemerintahan	0 Dokumen	2 Dokumen	2 Dokumen	4 Dokumen
67	Jumlah Dokumen Hasil Koordinasi Pelaksanaan Pemerintahan Umum	2 Dokumen	2 Dokumen	2 Dokumen	4 Dokumen
68	Jumlah Dokumen Hasil Fasilitasi Penataan Wilayah	1 Dokumen	1 Dokumen	1 Dokumen	2 Dokumen
69	<b>Persentase Terlaksananya Otonomi Daerah</b>	<b>100 Persen</b>	<b>100 Persen</b>	<b>100 Persen</b>	<b>100 Persen</b>
70	Jumlah Dokumen Hasil Fasilitasi Administrasi Kepala Daerah dan DPRD	1 Dokumen	1 Dokumen	1 Dokumen	2 Dokumen



71	Jumlah Dokumen Hasil Pengembangan Otonomi dan Penataan Urusan yang Dilaksanakan	1 Dokumen	1 Dokumen	1 Dokumen	2 Dokumen
72	Jumlah Laporan Hasil Evaluasi dan Penyelenggaraan Pemerintahan	3 Laporan	3 Laporan	3 Laporan	6 Laporan
73	<b>Persentase Terasiliasinya Kerjasama Daerah</b>	<b>100 Persen</b>	<b>100 Persen</b>	<b>100 Persen</b>	<b>100 Persen</b>
74	Jumlah Kerja Sama Antar Pemerintah yang Difasilitasi	1 Dokumen	1 Dokumen	1 Dokumen	2 Dokumen
75	Jumlah Kerja Sama Badan Usaha/Swasta yang Difasilitasi	1 Dokumen	1 Dokumen	1 Dokumen	2 Dokumen
76	Jumlah Kerja Sama yang Dievaluasi	0 Laporan	1 Laporan	1 Laporan	2 Laporan
77	<b>1. Persentase penyelesaian perda sesuai program legilasi daerah</b> <b>2. Persentase peraturan perundang undangan yang tidak harmonis yang direvisi/dihapus</b>	<b>100 Persen</b> <b>100 Persen</b>	<b>100 Persen</b> <b>100 Persen</b>	<b>100 Persen</b> <b>100 Persen</b>	<b>100 Persen</b> <b>100 Persen</b>
78	<b>Persentase Fasilitasi Dan Koordinasi Hukum Yang Dilaksanakan</b>	<b>100 Persen</b>	<b>100 Persen</b>	<b>100 Persen</b>	<b>100 Persen</b>
79	<b>Persentase fasilitasi dan koordinasi hukum yang dilaksanakan</b>	<b>100 Persen</b>	<b>100 Persen</b>	<b>100 Persen</b>	<b>100 Persen</b>
80	Jumlah Produk Hukum Pengaturan yang Disusun	70 Dokumen	100 Dokumen	120 Dokumen	220 Dokumen



<b>81</b>	Jumlah Produk Hukum Penetapan yang Disusun	450 Dokum	450 Dokume	500 Dokumen	950 Dokumen
<b>82</b>	Jumlah Produk Hukum yang Didokumentasi dan Dikelola Informasi Hukumnya	80 Dokume	100 Dokume	150 Dokumen	250 Dokumen
<b>83</b>	Jumlah Produk Hukum Kabupaten/Kota yang Difasilitasi dan Dievaluasi	120 Dokumen	120 Dokumen	200 Dokumen	320 Dokumen
<b>84</b>	<b>Persentase terfasilitasinya Bantuan Hukum</b>	<b>100 Persen</b>	<b>100 Persen</b>	<b>100 Persen</b>	<b>100 Persen</b>
<b>85</b>	Terlaksannya Fasilitasi Penyelesaian Masalah Hukum	20 Kasus	25 Kasus	20 Kasus	55 Kasus
<b>86</b>	Terlaksananya Fasilitasi Penyelesaian Masalah Non Ligitasi dan HAM	15 Kasus	20 Kasus	15 Kasus	35 Kasus
<b>87</b>	<b>Indeks Tata Kelola Pengadaan Barang dan Jasa</b>	<b>3 Point</b>	<b>3 Point</b>	<b>4 Point</b>	<b>4 Point</b>
<b>88</b>	<b>Persentase Pelayanan Pengadaan Barang Dan Jasa Pemerintah</b>	<b>100 Persen</b>	<b>100 Persen</b>	<b>100 Persen</b>	<b>100 Persen</b>
<b>89</b>	<b>Persentase terkelolanya pengadaan barang dan jasa</b>	<b>100 Persen</b>	<b>100 Persen</b>	<b>100 Persen</b>	<b>100 Persen</b>
<b>90</b>	Jumlah Laporan Hasil Strategi Pengadaan Barang dan Jasa	0 Laporan	1 Laporan	1 Laporan	2 Laporan



<b>91</b>	Jumlah Laporan Hasil Pelaksanaan Pengadaan Barang dan Jasa	1 Laporan	1 Laporan	1 Laporan	2 Laporan
<b>92</b>	Jumlah Laporan Hasil Pemantauan dan Evaluasi Pengadaan Barang dan Jasa	0 Laporan	1 Laporan	1 Laporan	2 Laporan
<b>93</b>		<b>100 Persen</b>	<b>100 Persen</b>	<b>100 Persen</b>	<b>100 Persen</b>
<b>94</b>	Jumlah Laporan Pengelolaan Sistem Pengadaan Secara Elektronik	1 Laporan	1 Laporan	1 Laporan	2 Laporan
<b>95</b>	Jumlah Laporan Pengembangan Sistem Informasi Pengadaan Barang dan Jasa	0 Laporan	1 Laporan	1 Laporan	2 Laporan
<b>96</b>	Jumlah Laporan Pengelolaan Informasi Pengadaan Barang dan Jasa	0 Laporan	1 Laporan	1 Laporan	2 Laporan
<b>97</b>	<b>Persentase Terbinanya dan Advokasi Pengadaan Barang dan Jasa</b>	<b>100 Persen</b>	<b>100 Persen</b>	<b>100 Persen</b>	<b>100 Persen</b>
<b>98</b>	Jumlah O+A2922:I2929rang yang Mengikuti Pembinaan Sumber Daya Manusia Pengadaan Barang dan Jasa	150 ASN Orang	150 ASN Orang	150 ASN Orang	300 ASN Orang
<b>99</b>	Jumlah Dokumen Hasil Penataan Kelembagaan Pengadaan Barang dan Jasa	0 Dokumen	1 Dokumen	1 Dokumen	2 Dokumen
<b>100</b>	Jumlah Dokumen Hasil Pelaksanaan Pendampingan, Konsultasi, dan/atau Bimbingan Teknis Pengadaan Barang dan Jasa	1 Dokumen	1 Dokumen	1 Dokumen	2 Dokumen



<b>101</b>	<b>Persentase Capaian pelaksanaan pembangunan (APBD, APBN, Wilayah dan Mandatori)</b>	<b>100 Persen</b>	<b>100 Persen</b>	<b>100 Persen</b>	<b>100 Persen</b>
<b>102</b>	<b>Persentase Rumusan Kebijakan Pembangunan Daerah Yang Dikendalikan</b>	<b>100 Persen</b>	<b>100 Persen</b>	<b>100 Persen</b>	<b>100 Persen</b>
<b>103</b>	<b>Persentase Hasil Evaluasi Pembangunan</b>	<b>100 Persen</b>	<b>100 Persen</b>	<b>100 Persen</b>	<b>100 Persen</b>
<b>104</b>	Jumlah Laporan Hasil Pengendalian Administrasi Pelaksanaan Pembangunan APBD	1 Laporan	1 Laporan	1 Laporan	2 Laporan
<b>105</b>	Jumlah Laporan Hasil Pengendalian Administrasi Pelaksanaan Pembangunan APBN	1 Laporan	1 Laporan	1 Laporan	2 Laporan
<b>106</b>	Jumlah Laporan Hasil Pengendalian Administrasi Pelaksanaan Pembangunan Wilayah	0 Laporan	1 Laporan	1 Laporan	2 Laporan
<b>107</b>	<b>Persentase Pelaporan Pelaksanaan Pembangunan Daerah</b>	<b>100 Persen</b>	<b>100 Persen</b>	<b>100 Persen</b>	<b>100 Persen</b>
<b>108</b>	Jumlah Dokumen Hasil Analisis Capaian Kinerja Pembangunan Daerah yang Disediakan	0 Dokumen	2 Dokumen	2 Dokumen	4 Dokumen
<b>109</b>	Jumlah Laporan Hasil Pelaksanaan Pembangunan Daerah	0 Laporan	1 Laporan	1 Laporan	2 Laporan
<b>110</b>	Jumlah Dokumen Hasil Fasilitasi Perumusan Kebijakan Teknis Pembangunan Daerah	2 Dokumen	1 Dokumen	1 Dokumen	2 Dokumen



111	<b>1. Nilai KUB 2. Tingkat Kemiskinan</b>	<b>74.32 Indeks 6.78 Persen</b>	<b>77.11 Indeks 6.05-5.45 Persen</b>	<b>77.6 Indeks 5.89-5.30 Persen</b>	<b>77.6 Indeks 5.89-5.30 Persen</b>
112	<b>1. Indeks PMK 2. Persentase Bahan Kebijakan Umum Pembinaan, Pemahaman, Pengamalan Keagamaan</b>	<b>63.29 (sedang) Nilai 91 Persen</b>	<b>63.29 (sedang) Nilai 100 Persen</b>	<b>63.70 (sedang) Nilai 100 Persen</b>	<b>63.70 (sedang) Nilai 100 Persen</b>
113	<b>Persentase Rumusan Kebijakan Kesejahteraan Rakyat Dan Bina Mental Spiritual Yang Dikendalikan</b>	<b>100 Persen</b>	<b>100 Persen</b>	<b>100 Persen</b>	<b>100 Persen</b>
114	<b>Persentase Terfasilitasinya Pembinaan Mental Spiritual</b>	<b>100 Persen</b>	<b>100 Persen</b>	<b>100 Persen</b>	<b>100 Persen</b>
115	Jumlah Sarana dan Prasarana Spiritual yang Dikelola	0 Unit	1 Unit	1 Unit	2 Unit
116	Jumlah Lembaga Bina Spiritual yang Difasilitasi	8 Lembaga	8 Lembaga	8 Lembaga	16 Lembaga
117	<b>Persentase Terfasilitasinya Pengembangan Kesejahteraan Rakyat Pelayanan Dasar</b>	<b>100 Persen</b>	<b>100 Persen</b>	<b>100 Persen</b>	<b>100 Persen</b>
118	Jumlah Dokumen Hasil Fasilitasi, Koordinasi, Sinkronisasi, Evaluasi, dan Capaian Kinerja Kebijakan Kesejahteraan Rakyat Bidang Pendidikan	2 Dokumen	2 Dokumen	2 Dokumen	4 Dokumen
119	Jumlah Dokumen Hasil Fasilitasi, Koordinasi, Sinkronisasi, Evaluasi, dan Capaian Kinerja Kebijakan Kesejahteraan Rakyat Bidang Kesehatan	1 Dokumen	1 Dokumen	1 Dokumen	2 Dokumen
120	Jumlah Dokumen Hasil Fasilitasi, Koordinasi, Sinkronisasi, Evaluasi, dan Capaian Kinerja Kebijakan Kesejahteraan Rakyat Bidang Sosial	1 Dokumen	1 Dokumen	1 Dokumen	1 Dokumen



121	<b>Persentase Terfasilitasinya Pengembangan Kesejahteraan Rakyat Non Pelayanan Dasar</b>	<b>100 Persen</b>	<b>100 Persen</b>	<b>100 Persen</b>	<b>100 Persen</b>
122	Jumlah Dokumen Hasil Koordinasi dan Sinkronisasi Kebijakan Kesejahteraan Rakyat Bidang Kepemudaan, Olahraga, Kebudayaan, dan Pariwisata	1 Dokumen	1 Dokumen	1 Dokumen	2 Dokumen
123	Jumlah Dokumen Hasil Koordinasi dan Sinkronisasi Kebijakan Kesejahteraan Rakyat Bidang Pemberdayaan Perempuan dan Perlindungan Anak, Pengendalian Penduduk dan Keluarga Berencana, Administrasi Kependudukan	1 Dokumen	1 Dokumen	1 Dokumen	1 Dokumen
124	Jumlah Dokumen Hasil Koordinasi dan Sinkronisasi Kebijakan Kesejahteraan Rakyat Bidang Komunikasi, Informatika, Statistik, Persandian, dan Perhubungan	1 Dokumen	1 Dokumen	1 Dokumen	2 Dokumen
125	<b>1. Laju Pertumbuhan Ekonomi</b> <b>2. Tingkat Inflasi</b>	<b>4.55 Persen</b> <b>6.81 Persen</b>	<b>3.45-3.67 Persen</b> <b>2.22 Persen</b>	<b>3.53-3.79 Persen</b> <b>1.97 Persen</b>	<b>3.53-3.79 Persen</b> <b>1.97 Persen</b>
126	<b>PDB sektor strategis (pertanian, migas, industri) perkapita</b>	<b>715.036.378</b> Juta Rupiah	<b>715.036.378</b> Juta Rupiah	<b>743.119.041</b> Juta Rupiah	<b>743.119.041</b> Juta Rupiah
127	<b>Persentase Terkelolanya Kebijakan dan Koordinasi Perekonomian</b>	<b>100 Persen</b>	<b>100 Persen</b>	<b>100 Persen</b>	<b>100 Persen</b>
128	<b>Persentase Terkelolanya Kebijakan dan Koordinasi Perekonomian</b>	1 Dokumen	1 Dokumen	1 Dokumen	1 Dokumen
129	Jumlah Dokumen Hasil Pengelolaan Kebijakan Ekonomi Makro	1 Dokumen	1 Dokumen	1 Dokumen	1 Dokumen
130	Jumlah Dokumen Hasil Pengelolaan Kebijakan Ekonomi Mikro	1 Dokumen	1 Dokumen	1 Dokumen	1 Dokumen



131	<b>Persentase Terkelolanya Kebijakan dan Koordinasi BUMD dan BLUD</b>	1 Dokumen	1 Dokumen	1 Dokumen	1 Dokumen
132	Jumlah Dokumen Hasil Koordinasi, Sinkronisasi dan Evaluasi Kebijakan Pertanian, Kehutanan, Kelautan, dan Perikanan	1 Dokumen	1 Dokumen	1 Dokumen	2 Dokumen
133	Jumlah Dokumen Hasil Koordinasi, Sinkronisasi dan Evaluasi Kebijakan Pertambangan dan Lingkungan Hidup	1 Dokumen	1 Dokumen	1 Dokumen	2 Dokumen
134	Jumlah Dokumen Hasil Koordinasi, Sinkronisasi dan Evaluasi Kebijakan Energi dan Air	1 Dokumen	1 Dokumen	1 Dokumen	2 Dokumen
135		<b>83,33 Persen</b>	<b>83,33 Persen</b>	<b>83,33 Persen</b>	<b>83,33 Persen</b>
136	Jumlah Dokumen Hasil Koordinasi, Sinkronisasi, Monitoring, dan Evaluasi Kebijakan Pengelolaan Badan Usaha Milik Daerah Jasa Keuangan dan Aneka Usaha	1 Dokumen	1 Dokumen	1 Dokumen	2 Dokumen
137	Jumlah Dokumen Hasil Koordinasi, Sinkronisasi, Monitoring, dan Evaluasi Kebijakan Pengelolaan Badan Usaha Milik Daerah Air Minum, Limbah dan Sanitasi	1 Dokumen	1 Dokumen	1 Dokumen	2 Dokumen
138	Jumlah Dokumen Hasil Koordinasi, Sinkronisasi dan Evaluasi Kebijakan Pendirian BUMD	0 Dokumen	1 Dokumen	1 Dokumen	1 Dokumen
139	Jumlah Dokumen Hasil Koordinasi, Sinkronisasi, Monitoring, dan Evaluasi Kebijakan Pengelolaan Badan Layanan Umum Daerah	1 Dokumen	1 Dokumen	1 Dokumen	2 Dokumen
140	Jumlah Dokumen Hasil Koordinasi, Sinkronisasi dan Evaluasi Kebijakan Pendirian BLUD	0 Dokumen	1 Dokumen	1 Dokumen	12Dokumen



<b>141</b>	<b>Indeks Reformasi Birokrasi</b>	<b>67.63 Point</b>	<b>72.02 Point</b>	<b>74.04 Point</b>	<b>74.04 Point</b>
<b>142</b>	<b>Nilai EPPD</b>	<b>3.47 Nilai</b>	<b>3.47 Nilai</b>	<b>3.50 Nilai</b>	<b>3.50 Nilai</b>
<b>143</b>	<b>Persentase Terkelolanya Wilayah Perbatasan</b>	<b>0 Persen</b>	<b>50 Persen</b>	<b>100 Persen</b>	<b>100 Persen</b>
<b>144</b>	<b>Persentase Terlaksananya Perencanaan dan Fasilitas Kerjasama</b>	<b>100 Persen</b>	<b>100 Persen</b>	<b>100 Persen</b>	<b>100 Persen</b>
<b>145</b>	Jumlah Rencana Aksi Pembangunan Kawasan Perbatasan yang Disusun	0 Dokumen	1 Dokumen	1 Dokumen	2 Dokumen
<b>146</b>	<b>Persentase terselesaikannya kewilayah di Lokasi Prioritas (Lokpri)</b>	<b>100 Persen</b>	<b>100 Persen</b>	<b>100 Persen</b>	<b>100 Persen</b>
<b>147</b>	Jumlah Dokumen Hasil Koordinasi, Integrasi, dan Sinkronisasi Pembangunan Kawasan Perbatasan	0 Dokumen	1 Dokumen	1 Dokumen	2 Dokumen
<b>148</b>	Jumlah Dokumen Hasil Fasilitas Penegasan, Pemeliharaan, dan Pengamanan Batas Wilayah Negara	0 Dokumen	1 Dokumen	1 Dokumen	2 Dokumen



## BAB V

### STRATEGIS DAN ARAH KEBIJAKAN

Rumusan Tujuan dan Sasaran merupakan dasar dalam menyusun pilihan-pilihan strategi perangkat daerah dan sarana untuk mengevaluasi pilihan tersebut. Strategi adalah langkah berisikan program-program sebagai prioritas pembangunan daerah untuk mencapai sasaran.

Rumusan strategi berupa pernyataan yang menjelaskan bagaimana tujuan dan sasaran akan dicapai yang selanjutnya diperjelas dengan serangkaian arah kebijakan. Selain itu perumusan strategi juga memperhatikan masalah yang telah dirumuskan pada tahap perumusan masalah.

Sebagai salah satu rujukan penting dalam perencanaan pembangunan daerah, rumusan strategi akan mengimplementasikan bagaimana sasaran pembangunan akan dicapai dengan serangkaian arah kebijakan dari pemangku kepentingan. Oleh karena itu, strategi diturunkan dalam sejumlah arah kebijakan dan program pembangunan operasional dari upaya-upaya nyata.

Arah Kebijakan adalah rumusan kerangka pikir atau kerangka kerja untuk menyelesaikan permasalahan pembangunan dan mengantisipasi isu strategis daerah yang dilaksanakan secara bertahap sebagai penjabaran strategi. Arah kebijakan merupakan pengejawantahan dari strategi perangkat daerah yang difokuskan pada prioritas-prioritas pencapaian tujuan dan sasaran perangkat daerah

Strategi dan Arah Kebijakan yang erat kaitannya dengan tugas Sekretariat Daerah dalam kurun waktu 2 (dua) tahun mendatang, dapat dilihat dari Tabel 5.1 dibawah ini:



**Tabel 5.1**  
**Tujuan, Sasaran, Strategi, dan Arah Kebijakan**

**ISU STRATEGIS:**

1. Belum optimalnya kebijakan kesejahteraan rakyat untuk pembangunan sumber daya manusia yang beriman dan berkualitas
2. Belum optimalnya kebijakan dibidang pembangunan dan lingkungan hidup serta sumber daya alam
3. Belum optimalnya kebijakan peningkatan perekonomian, kinerja BLUD, BUMD, dan kesejahteraan rakyat dibidang Pemberdayaan Masyarakat dan Sosial
4. Belum optimalnya kebijakan kesejahteraan rakyat dalam pemajuan budaya melayu dan peningkatan pariwisata
5. Masih rendahnya tata kelola penyelenggaraan pemerintahan

Tujuan	Sasaran	Strategi	Arah Kebijakan
Meningkatkan tata kelola pemerintahan yang baik	Meningkatnya kualitas penataan dan penguatan organisasi Meningkatnya kualitas kebijakan pemerintahan dan otonomi daerah	Peningkatan penerapan reformasi birokrasi	Melakukan Penguatan Akuntabilitas dan penataan organisasi
			Meningkatkan Kualitas Pelayanan Publik
			Meningkatkan Penerapan Manajemen Perubahan
	Meningkatnya kualitas layanan pimpinan	Peningkatan layanan kesekretariatan daerah	Meningkatkan kinerja pelayanan kepada pimpinan
			Meningkatkan kinerja pelayanan kepada ASN lingkup
	Meningkatnya kualitas layanan kesekretariatan daerah		Meningkatkan kinerja pelayanan administrasi umum dilingkungan Sekretariat Daerah
	Meningkatnya kualitas kebijakan pemerintahan dan otonomi daerah	Peningkatan layanan kesekretariatan daerah	Melakukan koordinasi dan sinkronisasi mengenai Data Penyelenggaraan Pemerintah Daerah
	Meningkatnya kualitas layanan Pengelolaan Pengadaan Barang dan Jasa daerah		Meningkatkan Kinerja Kelembagaan pengadaan
Meningkatkan Pelaksanaan sistem pengadaan barang dan jasa			
Meningkatnya kualitas administrasi dan pengendalian pembangunan daerah	Peningkatan pengendalian dan evaluasi pembangunan	Meningkatkan pelaksanaan sistem evaluasi pembangunan Meningkatkan koordinasi dalam rangka pembinaan, pengendalian dan pelaksanaan pembangunan dan hasil hasil pembangunan antara instansi	



Tujuan	Sasaran	Strategi	Arah Kebijakan
			terkait
	Meningkatnya efektivitas pengelolaan hukum daerah	Peningkatan kualitas produk hukum daerah	Meningkatkan kinerja pembentukan produk hukum daerah
			Mengoptimalkan penyelesaian permasalahan hukum baik litigasi dan non litigasi oleh pemerintah daerah
Meningkatkan Kesejahteraan rakyat dan Kerukunan Umat Beragama	Meningkatnya kualitas koordinasi dan sinkronisasi kebijakan bidang kesejahteraan rakyat dan keagamaan	Peningkatan Kebijakan dan penerapan bina mental spritual dalam kehidupan bermasyarakat	Meningkatkan fasilitasi, sinkronisasi, evaluasi terkait kebijakan dan penerapan bina mental spritual melalui
		Peningkatan koordinasi dengan instansi terkait bina mental spritual	Melakukan koordinasi dengan instansi terkait kebijakan bina mental spritual
		Peningkatan Kualitas kebijakan kesejahteraan rakyat bidang pelayanan dasar dan non pelayanan dasar	Meningkatkan perumusan kebijakan kesejahteraan rakyat Serta melakukan fasilitasi, sinkronisasi, koordinasi dan evaluasi terkait penerapan kebijakan bidang pelayanan dasar dan non pelayanan dasar
Meningkatkan Perekonomian yang Berdaya Saing	Meningkatnya kualitas kebijakan bidang perekonomian	Peningkatan pengendalian kebijakan di bidang Perekonomian dan pemanfaatan potensi SDA	Meningkatkan pengendalian, perumusan kebijakan Serta melakukan fasilitasi, sinkronisasi, koordinasi dan evaluasi terkait penerapan kebijakan bidang Perekonomian dan Pemanfaatan Potensi SDA
			Meningkatkan Pembinaan kinerja BUMD dan Penilaian kineja BLUD



## BAB VI

### RENCANA, PROGRAM DAN KEGIATAN SERTA PENDANAAN

Program merupakan kumpulan kegiatan yang dijabarkan menjadi subkegiatan dilaksanakan secara sistematis dan terpadu dalam rangka mencapai tujuan dan sasaran yang telah ditetapkan. Subkegiatan merupakan penjabaran lebih lanjut dari suatu kegiatan sebagai arah dari pencapaian sasaran kinerja yang memberikan kontribusi bagi pencapaian tugas pokok dan fungsi. Indikator kinerja program (outcome/hasil) adalah sesuatu yang mencerminkan berfungsinya keluaran kegiatan pada jangka menengah (efek langsung). Outcome menggambarkan tingkat pencapaian atas hasil lebih tinggi yang mungkin mencakup kepentingan banyak pihak. Dengan indikator outcome, organisasi akan mengetahui apakah hasil yang telah diperoleh dalam bentuk output memang dapat dipergunakan sebagaimana mestinya dan memberikan kegunaan yang besar bagi masyarakat banyak.

Indikator kinerja kegiatan (output/keluaran) adalah sesuatu yang diharapkan langsung dapat dicapai suatu kegiatan yang dapat berupa fisik atau non fisik. Indikator keluaran digunakan untuk mengukur keluaran yang dihasilkan dari suatu kegiatan. Dengan membandingkan keluaran, instansi dapat menganalisis apakah kegiatan yang telah dilaksanakan sesuai dengan rencana. Indikator keluaran dijadikan landasan untuk menilai kemajuan suatu kegiatan apabila indikator dikaitkan dengan sasaran yang terdefinisi dengan baik dan terukur. Indikator keluaran harus sesuai dengan lingkup dan sifat kegiatan instansi.

Data capaian awal tahun perencanaan (data dasar tahun perencanaan) pada untuk setiap indikator kinerja merupakan data capaian awal tahun perencanaan dan menjadi titik tolak perumusan target kinerja pada periode perencanaan.

Adapun Rencana Program, Kegiatan, dan Pendanaan Indikatif Sekretariat Daerah Provinsi Riau secara rinci dapat dilihat pada Tabel 6.1 dibawah ini:



**Bab 6.1**

**P E M E T A A N**

**PROGRAM/KEGIATAN/SUB KEGIATAN KEPMENDAGRI Nomor 900.1.15.5-1317 Tahun 2023 TERHADAP HASIL PEMUTAKHIRAN KEPMENDAGRI Nomor 900.1.15.5-1317 Tahun 2023 (INPUTAN SIPD-RI.KEMENDAGRI.GO.ID)**

Kode Perangkat Daerah : 4.01

Nama Perangkat Daerah : Sekretariat Daerah

Kepmendagri Nomor 900.1.15.5-1317 Tahun 2023													
NO	TUJUAN	SASARAN	KODE	PROGRAM/ KEGIATAN / SUB KEGIATAN	INDIKATOR KINERJA TUJUAN, SASARAN, PROGRAM (OUTCOME) DAN KEGIATAN (OUTPUT)	SATUAN	DATA CAPAIAN AWAL PERENCANAAN (BASELINE DATA TAHUN 2022)	TAHUN 2025		TAHUN 2026		KONDISI KINERJA PADA AKHIR PERIODE RENSTRA-PD	
								TARGET	Rp	TARGET	Rp	TARGET	Rp
(1)	(2)	(3)	(4)	(5)	(6)	(7)	(8)	(9)	(10)	(11)	(12)	(13)	(14)
1	Meningkatkan kualitas tata kelola penyelenggaraan pemerintahan				Indeks Reformasi Birokrasi	Nilai	67.63 Point	72.02 Point		74.04 Point		74.04 Point	
		1.1. Meningkatnya kualitas layanan kesekretariatan daerah			Indeks kepuasan layanan administrasi umum dilingkungan	Nilai	Baik (76.61) Nilai	Baik (77.00) Nilai		Baik (80.00) Nilai		Baik (80.00) Nilai	
			X.XX.01	PROGRAM PENUNJANG URUSAN PEMERINTAHAN DAERAH PROVINSI	Persentase Pemenuhan Kebutuhan Pelayanan Administrasi Perkantoran Sekretariat Daerah	Persen	100 Persen	100 Persen	148,818,605,842	100 Persen	161,172,122,681	100 Persen	309,990,728,523
			X.XX.01.1.02	Administrasi Keuangan Perangkat Daerah	Jumlah laporan administrasi keuangan perangkat daerah yang dipenuhi	1 Laporan	1 Laporan	1 Laporan	76,279,069,237	1 Laporan	78,512,955,746	2 Laporan	154,792,024,983
			X.XX.01.1.02.0001	Penyediaan Gaji dan Tunjangan ASN	Jumlah Orang yang Menerima Gaji dan Tunjangan ASN	Orang/ Bulan	545 Orang/ Bulan	545 Orang/ Bulan	76,279,069,237	545 Orang/ Bulan	78,512,955,746	545 Orang/ Bulan	154,792,024,983
			X.XX.01.1.03	Administrasi Barang Milik Daerah pada Perangkat Daerah	Jumlah Laporan barang milik daerah pada Perangkat Daerah yang dikelola	Laporan	0 Laporan	1 Laporan	426,500,000	1 Laporan	426,500,000	2 Laporan	853,000,000
			X.XX.01.1.03.001	Penatausahaan Barang Milik Daerah pada SKPD	Jumlah Laporan Penatausahaan Barang Milik Daerah pada SKPD	Laporan	0 Laporan	4 Laporan	426,500,000	4 Laporan	426,500,000	48Laporan	853,000,000

# SEKRETARIAT DAERAH PROVINSI RIAU



			X.XX.01.1.06	<b>Administrasi Umum Perangkat Daerah</b>	<b>Jumlah Jenis layanan Administrasi Umum yang di penuhi</b>	<b>Jenis</b>	<b>5 Jenis</b>	<b>5 Jenis</b>	<b>10,337,411,997</b>	<b>5 Jenis</b>	<b>11,450,000,000</b>	<b>10 Jenis</b>	<b>21,787,411,997</b>
				Penyediaan Komponen Instalasi Listrik/Penerangan Bangunan Kantor	Jumlah Paket Komponen Instalasi Listrik/Penerangan Bangunan Kantor yang Disediakan	Paket	2 Paket	1 Paket	600,000,000	1 Paket	650,000,000	2 Paket	1,250,000,000
				Penyediaan Peralatan dan Perlengkapan Kantor	Jumlah Paket Peralatan dan Perlengkapan Kantor yang Disediakan	Paket	50 Paket	20 Paket	2,032,953,780	20 Paket	2,050,000,000	40 Paket	4,082,953,780
				Penyediaan Bahan Logistik Kantor	Jumlah Paket Bahan Logistik Kantor yang Disediakan	Paket	12 Paket	12 Paket	1,760,000,000	12 Paket	1,800,000,000	12 Paket	3,560,000,000
				Penyediaan Barang Cetak dan Penggandaan	Jumlah Paket Barang Cetak dan Penggandaan yang Disediakan	Paket	4 Paket	4 Paket	944,458,217	4 Paket	950,000,000	4 Paket	1,894,458,217
				Penyelenggaraan Rapat Koordinasi dan Konsultasi SKPD	Jumlah Laporan Penyelenggaraan Rapat Koordinasi dan Konsultasi SKPD	Laporan	3500 Laporan	3500 Laporan	5,000,000,000	4500 Laporan	6,000,000,000	8000 Laporan	11,000,000,000
			X.XX.01.1.07	<b>Pengadaan Barang Milik Daerah Penunjang Urusan Pemerintah Daerah</b>	<b>Jumlah Jenis Barang Milik Daerah Penunjang Urusan Pemerintahan Daerah yang dipelihara</b>	<b>Jenis</b>	<b>2 Jenis</b>	<b>2 Jenis</b>	<b>4,000,000,000</b>	<b>2 Jenis</b>	<b>4,000,000,000</b>	<b>4 Jenis</b>	<b>8,000,000,000</b>
				Pengadaan Kendaraan Perorangan Dinas atau Kendaraan Dinas Jabatan	Jumlah Unit Kendaraan Perorangan Dinas atau Kendaraan Dinas Jabatan yang Disediakan	Unit	2 Unit	2 Unit	2,000,000,000	2 Unit	2,000,000,000	4 Unit	4,000,000,000

# SEKRETARIAT DAERAH PROVINSI RIAU



				Pengadaan Kendaraan Dinas Operasional atau Lapangan	Jumlah Unit Kendaraan Dinas Operasional atau Lapangan yang Disediakan	Unit	9 Unit	2 Unit	2,000,000,000	2 Unit	2,000,000,000	4 Unit	4,000,000,000
		X.XX.01.1.08		<b>Penyediaan Jasa Penunjang Urusan Pemerintahan Daerah</b>	<b>Jumlah Jenis Jasa penunjang urusan pemerintah daerah yang dipenuhi</b>	<b>Jenis</b>	<b>3 Jenis</b>	<b>3 Jenis</b>	<b>28,280,831,381</b>	<b>3 Jenis</b>	<b>28,530,012,608</b>	<b>3 Jenis</b>	<b>56,810,843,989</b>
				Penyediaan Jasa Surat Menyurat	Jumlah Laporan Penyediaan Jasa Surat Menyurat	Laporan	12 Laporan	12 Laporan	100,000,000	12 Laporan	100,000,000	12 Laporan	200,000,000
				Penyediaan Jasa Komunikasi, Sumber Daya Air dan Listrik	Jumlah Laporan Penyediaan Jasa Komunikasi, Sumber Daya Air dan Listrik yang	Laporan	12 Laporan	12 Laporan	8,650,818,773	12 Laporan	8,700,000,000	12 Laporan	17,350,818,773
				Penyediaan Jasa Pelayanan Umum Kantor	Jumlah Laporan Penyediaan Jasa Pelayanan Umum Kantor yang Disediakan	Laporan	12 Laporan	12 Laporan	19,530,012,608	12 Laporan	19,730,012,608	12 Laporan	39,260,025,216
		X.XX.01.1.09		<b>Pemeliharaan Barang Milik Daerah Penunjang Urusan Pemerintahan Daerah</b>	<b>Jumlah Jenis Barang Milik Daerah Penunjang Urusan Pemerintahan Daerah yang dipelihara</b>	<b>Jenis</b>	<b>3 Jenis</b>	<b>4 Jenis</b>	<b>11,800,000,000</b>	<b>4 Jenis</b>	<b>11,850,000,000</b>	<b>8 Jenis</b>	<b>23,650,000,000</b>
				Penyediaan Jasa Pemeliharaan, Biaya Pemeliharaan dan Pajak Kendaraan Perorangan Dinas atau Kendaraan Dinas Jabatan	Jumlah Kendaraan Perorangan Dinas atau Kendaraan Dinas Jabatan yang Dipelihara dan Dibayarkan Pajaknya	Unit	151 Unit	21 Unit	1,200,000,000	20 Unit	1,000,000,000	41 Unit	2,200,000,000
				Penyediaan Jasa Pemeliharaan, Biaya Pemeliharaan, Pajak dan Perizinan Kendaraan Dinas Operasional atau Lapangan	Jumlah Kendaraan Dinas Operasional atau Lapangan yang Dipelihara dan Dibayarkan Pajak dan Perizinannya	Unit	0 Unit	130 Unit	3,300,000,000	141 Unit	3,350,000,000	141 Unit	6,650,000,000
				Pemeliharaan Peralatan dan Mesin Lainnya	Jumlah Peralatan dan Mesin Lainnya yang Dipelihara	Unit	820 Unit	582 Unit	2,000,000,000	582 Unit	2,100,000,000	582 Unit	4,100,000,000

# SEKRETARIAT DAERAH PROVINSI RIAU



			Pemeliharaan/Rehabilitasi Sarana dan Prasarana Pendukung Gedung Kantor atau Bangunan Lainnya	Jumlah Sarana dan Prasarana Pendukung Gedung Kantor atau Bangunan Lainnya yang Dipelihara/Direhabilitasi	Unit	53 Unit	46 Unit	5,300,000,000	46 Unit	5,400,000,000	92 Unit	10,700,000,000
		X.XX.01.1.11	<b>Administrasi Keuangan dan Operasional Kepala Daerah dan Wakil Kepala Daerah</b>	<b>Jumlah Kepala Daerah dan Wakil kepala Daerah yang difasilitasi administrasi Keuangan dan Operasionalnya</b>	<b>Orang</b>	<b>2 Orang</b>	<b>2 Orang</b>	<b>8,779,154,327</b>	<b>2 Orang</b>	<b>17,352,654,327</b>	<b>4 Orang</b>	<b>26,131,808,654</b>
			Penyediaan Gaji dan Tunjangan Kepala Daerah dan Wakil Kepala Daerah	Jumlah Orang yang Menerima Gaji dan Tunjangan Kepala Daerah dan Wakil Kepala Daerah	Orang/Bulan	2 Orang/Bulan	2 Orang/Bulan	271,154,327	2 Orang/Bulan	271,154,327	4 Orang/Bulan	542,308,654
			Penyediaan Pakaian Dinas dan Atribut Kelengkapan Kepala Daerah dan Wakil Kepala Daerah	Jumlah Paket Pakaian Dinas dan Atribut Kelengkapan Kepala Daerah dan Wakil Kepala Daerah yang Disediakan	Paket	2 Paket	2 Paket	460,000,000	2 Paket	460,000,000	4 Paket	920,000,000
			Pelaksanaan Medical Check Up Kepala Daerah dan Wakil Kepala Daerah	Jumlah Orang yang Mengikuti Medical Check Up Kepala Daerah dan Wakil Kepala Daerah	Orang	4 Orang	4 Orang	48,000,000	4 Orang	48,000,000	8 Orang	96,000,000
			Penyediaan Dana Penunjang Operasional Kepala Daerah dan Wakil Kepala Daerah	Jumlah Orang yang Menerima Dana Penunjang Operasional Kepala Daerah dan Wakil Kepala Daerah	Orang/ Bulan	2 Orang/ Bulan	2 Orang/ Bulan	8,000,000,000	2 Orang/ Bulan	16,573,500,000	4 Orang/ Bulan	24,573,500,000
		X.XX.01.1.12	<b>Fasilitasi Kerumahtanggaan Sekretariat Daerah</b>	<b>Jumlah jenis Layanan kebutuhan Rumah tangga Sekretariat Daerah yang di fasilitasi</b>	<b>Jenis</b>	<b>2 Jenis</b>	<b>3 Jenis</b>	<b>8,915,638,900</b>	<b>3 Jenis</b>	<b>9,050,000,000</b>	<b>6 Jenis</b>	<b>17,965,638,900</b>
			Penyediaan Kebutuhan Rumah Tangga Kepala Daerah	Jumlah Paket Kebutuhan Rumah Tangga Kepala Daerah yang Disediakan	Paket	5 Paket	5 Paket	4,522,360,924	5 Paket	4,600,000,000	10 Paket	9,122,360,924

# SEKRETARIAT DAERAH PROVINSI RIAU



			Penyediaan Kebutuhan Rumah Tangga Wakil Kepala Daerah	umlah Paket Kebutuhan Rumah Tangga Wakil Kepala Daerah yang Disediakan	Paket	5 Paket	5 Paket	3,653,277,976	5 Paket	3,700,000,000	10 Paket	7,353,277,976	
			Penyediaan Kebutuhan Rumah Tangga Sekretariat Daerah	Jumlah Paket Kebutuhan Rumah Tangga Sekretariat Daerah yang Disediakan	Paket	0 Paket	4 Paket	740,000,000	4 Paket	750,000,000	8 Paket	<b>1,490,000,000</b>	
		<b>1.2</b>	<b>Meningkatnya kualitas layanan pimpinan</b>	<b>Indek Kepuasan Layanan</b>	<b>Nilai</b>	<b>Baik (76.61) Nilai</b>	<b>Baik (77.00) Nilai</b>		<b>Baik (80.00) Nilai</b>		<b>Baik (80.00) Nilai</b>		
			X.XX.01	<b>PROGRAM PENUNJANG URUSAN PEMERINTAHAN DAERAH PROVINSI</b>				<b>23,278,950,000</b>		<b>23,696,950,000</b>		<b>46,975,900,000</b>	
			X.XX.01.1.01	<b>Perencanaan, Penganggaran, dan Evaluasi Kinerja Perangkat Daerah</b>	<b>Jumlah Dokumen Perencanaan, Penganggaran, dan Evaluasi Kinerja Perangkat</b>	<b>Dokumen</b>	<b>5 Dokumen</b>	<b>1 Dokumen</b>	<b>300,000,000</b>	<b>1 Dokumen</b>	<b>300,000,000</b>	<b>2 Dokumen</b>	<b>600,000,000</b>
			X.XX.01.1.01.0001	Penyusunan Dokumen Perencanaan Perangkat Daerah	Jumlah Dokumen Perencanaan Perangkat Daerah	Dokumen	5 Dokumen	5 Dokumen	300,000,000	5 Dokumen	300,000,000	10 Dokumen	600,000,000
			X.XX.01.1.05	<b>Administrasi Kepegawaian Perangkat Daerah</b>	<b>Jumlah layanan Administrasi Kepegawaian yang difasilitasi</b>	<b>Jenis</b>	<b>2 Jenis</b>	<b>2 Jenis</b>	<b>356,950,000</b>	<b>4 Jenis</b>	<b>366,950,000</b>		<b>723,900,000</b>
			X.XX.01.1.05.0002	Pengadaan Pakaian Dinas Beserta Atribut Kelengkapannya	Jumlah Paket Pakaian Dinas Beserta Atribut Kelengkapan	Paket	2 Paket	2 Paket	116,950,000	2 Paket	116,950,000	4 Paket	233,900,000
			X.XX.01.1.05.0003	Pendataan dan Pengolahan Administrasi Kepegawaian	Jumlah Dokumen Pendataan dan Pengolahan Administrasi Kepegawaian	Dokumen	0 Dokumen	2 Dokumen	240,000,000	2 Dokumen	250,000,000	4 Dokumen	490,000,000

# SEKRETARIAT DAERAH PROVINSI RIAU



		X.XX.01.1.13	Fasilitasi Materi dan Komunikasi Pimpinan	Jumlah jenis layanan Materi dan Komunikasi Pimpinan yang difasilitasi	Jenis	3 Jenis	3 Jenis	5,522,000,000	6 Jenis	5,680,000,000		11,202,000,000
		X.XX.01.1.13.0001	Penyiapan Materi Pimpinan	Jumlah Dokumen Materi Pimpinan yang Disiapkan	Dokumen	120 Dokumen	120 Dokumen	272,000,000	120 Dokumen	280,000,000	240 Dokumen	552,000,000
		X.XX.01.1.13.0002	Fasilitasi Komunikasi Pimpinan	Jumlah Laporan Hasil Fasilitasi Komunikasi Pimpinan	Laporan	12 Laporan	12 Laporan	450,000,000	12 Laporan	500,000,000	24 Laporan	950,000,000
		X.XX.01.1.13.0003	Pengelolaan Dokumentasi Pimpinan	Jumlah Laporan Pengelolaan Dokumentasi Pimpinan	Laporan	12 Laporan	12 Laporan	4,800,000,000	12 Laporan	4,900,000,000	24 Laporan	9,700,000,000
		X.XX.01.1.14	Fasilitasi Keprotokolan	Frekuensi keprotokolan yang difasilitasi	Kali	360 Kali	360 Kali	17,100,000,000	360 Kali	17,350,000,000	720 Kali	34,450,000,000
		X.XX.01.1.14.0001	Fasilitasi dan Koordinasi Pelaksanaan Acara	Jumlah Laporan Hasil Fasilitasi dan Koordinasi Pelaksanaan Acara	Laporan	240 Laporan	240 Laporan	7,600,000,000	240 Laporan	7,700,000,000	480 Laporan	15,300,000,000
		X.XX.01.1.14.0002	Fasilitasi Kunjungan Tamu Kepala Daerah dan Wakil Kepala Daerah	Jumlah Laporan Hasil Fasilitasi Kunjungan Tamu Kepala Daerah dan Wakil Kepala	Laporan	120 Laporan	120 Laporan	8,400,000,000	120 Laporan	8,500,000,000	240 Laporan	16,900,000,000
		X.XX.01.1.14.0003	Pengelolaan Hubungan Keprotokolan	Jumlah Laporan Pengelolaan Hubungan Keprotokolan	Laporan	0 Laporan	360 Laporan	1,100,000,000	360 Laporan	1,150,000,000	720 Laporan	2,250,000,000
2	Meningkatkan kualitas tata kelola penyelenggaraan pemerintahan			Indeks Reformasi Birokrasi	Nilai	67.63 Point	72.02 Point		74.04 Point		74.04 Point	
	2.1. Meningkatnya kualitas penataan dan penguatan organisasi			1. Indeks Kelembagaan	Point	72.62 Point	75 Point		81 Point		81 Point	
				2. Nilai Sakip	Nilai	70.51 Point	73.03 Point		74 Point		74 Point	
		4.01.02	PROGRAM PENATAAN ORGANISASI	Persentase Perangkat Daerah yang mempunyai nilai RB Baik	Persen	100 Persen	100 Persen	1,963,517,485	100 Persen	2,356,220,982		4,319,738,467

# SEKRETARIAT DAERAH PROVINSI RIAU



			<b>4.01.02.1.01</b>	<b>Fasilitasi Kelembagaan dan Analisis Jabatan</b>	<b>Persentase perangkat daerah yang sudah sesuai dengan kelembagaannya</b>	<b>Persen</b>	<b>100 Persen</b>	<b>100 Persen</b>	<b>588,193,999</b>	<b>100 Persen</b>	<b>705,832,799</b>	<b>100 Persen</b>	<b>1,294,026,798</b>
			4.01.02.1.01.001	Fasilitasi Penataan Kelembagaan Provinsi	Jumlah Dokumen Hasil Penataan Kelembagaan Kabupaten/Kota	Dokumen	33 Dokumen	33 Dokumen	179,342,307	6 Dokumen	215,210,769	39 Dokumen	394,553,076
			4.01.02.1.01.002	Fasilitasi Penataan Kelembagaan Kabupaten/Kota	Jumlah Dokumen Hasil Fasilitasi Penataan Kelembagaan Kabupaten/Kota	Dokumen	12 Dokumen	12 Dokumen	182,333,291	12 Dokumen	218,799,949	24 Dokumen	401,133,240
			4.01.02.1.01.003	Penataan Analisis Jabatan	Jumlah Dokumen Hasil Pelaksanaan Analisis Jabatan, Analisis Beban Kerja, dan Evaluasi Jabatan	Dokumen	33 Dokumen	33 Dokumen	226,518,401	33 Dokumen	271,822,081	66 Dokumen	498,340,482
			<b>4.01.02.1.02</b>	<b>Fasilitasi Reformasi Birokrasi dan Akuntabilitas Kinerja</b>	<b>Persentase terfasilitasinya Reformasi Birokrasi dan Akuntabilitas Kinerja</b>	<b>Persen</b>	<b>100 Persen</b>	<b>100 Persen</b>	<b>1,375,323,486</b>	<b>100 Persen</b>	<b>1,650,388,183</b>	<b>100 Persen</b>	<b>3,025,711,669</b>
			4.01.02.1.02.001	Pembinaan Pelaksanaan Reformasi Birokrasi	Jumlah Dokumen Hasil Pelaksanaan Reformasi Birokrasi	Dokumen	1 Dokumen	1 Dokumen	411,999,565	3 Dokumen	494,399,477	4 Dokumen	906,399,042
			4.01.02.1.02.002	Monitoring dan Evaluasi Akuntabilitas Kinerja	Jumlah Dokumen Hasil Monitoring dan Evaluasi Akuntabilitas Kinerja	Dokumen	1 Dokumen	1 Dokumen	429,965,498	2 Dokumen	515,958,598	3 Dokumen	945,924,096
			4.01.02.1.02.003	Evaluasi Pelaksanaan Budaya Kerja	Jumlah Laporan Hasil Evaluasi Pelaksanaan Budaya Kerja	Laporan	1 Laporan	1 Laporan	107,641,948	1 Laporan	129,170,338	2 Laporan	236,812,286
			4.01.02.1.02.004	Pengelolaan Tatalaksana Pemerintahan	Jumlah Dokumen Hasil Pengelolaan Tata Laksana Pemerintahan	Dokumen	3 Dokumen	3 Dokumen	184,050,964	3 Dokumen	220,861,157	6 Dokumen	404,912,121
			4.01.02.1.02.005	Fasilitasi Peningkatan Pelayanan Publik	Jumlah Dokumen Hasil Fasilitasi Peningkatan Pelayanan Publik	Dokumen	1 Dokumen	1 Dokumen	241,665,511	4 Dokumen	289,998,613	5 Dokumen	531,664,124

# SEKRETARIAT DAERAH PROVINSI RIAU



		2.2 Meningkatnya kualitas kebijakan pemerintahan dan otonomi daerah			1. Nilai EPPD 2. Persentase SPM	Nilai Persen	3.47 Nilai 100 Pesen	3.47 Nilai 100 Persen		3.50 Nilai 100 Persen		3.50 Nilai 100 Persen	
				<b>PROGRAM PEMERINTAHAN DAN OTONOMI DAERAH</b>	<b>Persentase Terfasilitasinya Penataan Pemerintahan dan Otonomi Daerah</b>	<b>Persen</b>	<b>100 Persen</b>	<b>100 Persen</b>	<b>4,381,004,520</b>	<b>100 Persen</b>	<b>4,381,004,520</b>	<b>100 Persen</b>	<b>8,762,009,040</b>
			<b>4.01.03.1.01</b>	<b>Pelaksanaan Tugas Pemerintahan</b>	<b>Persentase Terlaksananya Tugas Pemerintahan</b>	<b>Persen</b>	<b>100 Persen</b>	<b>100 Persen</b>	<b>1,619,400,000</b>	<b>100 Persen</b>	<b>1,619,400,000</b>	<b>100 Persen</b>	<b>3,238,800,000</b>
			4.01.03.1.01.001	Pengelolaan Administrasi Kebijakan Pemerintahan	Jumlah Dokumen Hasil Pengelolaan Administrasi Kebijakan Pemerintahan	Dokumen	0 Dokumen	2 Dokumen	809,600,000	2 Dokumen	809,600,000	4 Dokumen	1,619,200,000
			4.01.03.1.01.002	Fasilitasi Pelaksanaan Pemerintahan Umum	Jumlah Dokumen Hasil Koordinasi Pelaksanaan Pemerintahan Umum	Dokumen	2 Dokumen	2 Dokumen	459,800,000	2 Dokumen	459,800,000	4 Dokumen	919,600,000
			4.01.03.1.01.003	Fasilitasi Penataan Wilayah	Jumlah Dokumen Hasil Fasilitasi Penataan Wilayah	Dokumen	1 Dokumen	1 Dokumen	350,000,000	1 Dokumen	350,000,000	2 Dokumen	700,000,000
			<b>4.01.03.1.02</b>	<b>Pelaksanaan Otonomi Daerah</b>	<b>Persentase Terlaksananya Otonomi Daerah</b>	<b>Persen</b>	<b>100 Persen</b>	<b>100 Persen</b>	<b>1,904,704,520</b>	<b>100 Persen</b>	<b>1,904,704,520</b>	<b>100 Persen</b>	<b>3,809,409,040</b>
			4.01.03.1.02.001	Fasilitasi Administrasi Kepala Daerah dan DPRD	Jumlah Dokumen Hasil Fasilitasi Administrasi Kepala Daerah dan DPRD	Dokumen	1 Dokumen	1 Dokumen	387,364,520	1 Dokumen	387,364,520	2 Dokumen	774,729,040
			4.01.03.1.02.002	Pengembangan Otonomi dan Penataan Urusan	Jumlah Dokumen Hasil Pengembangan Otonomi dan Penataan Urusan yang Dilaksanakan	Dokumen	1 Dokumen	1 Dokumen	413,820,000	1 Dokumen	413,820,000	2 Dokumen	827,640,000
			4.01.03.1.02.003	Evaluasi dan Penyelenggaraan Pemerintahan	Jumlah Laporan Hasil Evaluasi dan Penyelenggaraan Pemerintahan	Laporan	3 Laporan	3 Laporan	1,103,520,000	3 Laporan	1,103,520,000	6 Laporan	2,207,040,000

# SEKRETARIAT DAERAH PROVINSI RIAU



			4.01.03.1.03	Fasilitasi Kerja Sama Daerah	Persentase Terfasilitasinya Kerjasama Daerah	Persen	100 Persen	100 Persen	856,900,000	100 Persen	856,900,000	100 Persen	1,713,800,000
			4.01.03.1.03.001	Fasilitasi Kerja Sama Antar Pemerintah	Jumlah Kerja Sama Antar Pemerintah yang Difasilitasi	Dokumen	1 Dokumen	1 Dokumen	505,780,000	1 Dokumen	505,780,000	2 Dokumen	1,011,560,000
			4.01.03.1.03.002	Fasilitasi Kerja Sama Badan Usaha/Swasta	Jumlah Kerja Sama Badan Usaha/Swasta yang Difasilitasi	Dokumen	1 Dokumen	1 Dokumen	183,920,000	1 Dokumen	183,920,000	2 Dokumen	367,840,000
			4.01.03.1.03.003	Evaluasi Pelaksanaan Kerja Sama	Jumlah Kerja Sama yang Dievaluasi	Laporan	0 Laporan	1 Laporan	167,200,000	1 Laporan	167,200,000	2 Laporan	334,400,000
		2.3	Meningkatnya efektivitas pengelolaan hukum daerah		1. Persentase penyelesaian perda sesuai program legilasi daerah 2. Persentase peraturan perundang undangan yang tidak harmonis yang direvisi/dihapus	Persen  Persen	100 Persen  100 Persen	100 Persen  100 Persen		100 Persen  100 Persen		100 Persen  100 Persen	
			4.01.05	PROGRAM FASILITASI DAN KOORDINASI HUKUM	Persentase Fasilitasi Dan Koordinasi Hukum Yang Dilaksanakan	Persen	100 Persen	100 Persen	1,983,898,806	100 Persen	2,380,678,567	100 Persen	4,364,577,373
			4.01.05.1.01	Fasilitasi Penyusunan Perundang-Undangan	Persentase fasilitasi dan koordinasi hukum yang dilaksanakan	Persen	100 Persen	100 Persen	963,490,809	100 Persen	1,156,188,971	100 Persen	2,119,679,780
			4.01.05.1.01.001	Fasilitasi Penyusunan Produk Hukum Pengaturan	Jumlah Produk Hukum Pengaturan yang Disusun	Dokumen	70 Dokumen	100 Dokumen	352,570,578	120 Dokumen	423,084,694	220 Dokumen	775,655,272
			4.01.05.1.01.002	Fasilitasi Penyusunan Produk Hukum Penetapan	Jumlah Produk Hukum Penetapan yang Disusun	Dokumen	450 Dokumen	450 Dokumen	153,145,994	500 Dokumen	183,775,193	950 Dokumen	336,921,187
			4.01.05.1.01.003	Pendokumentasian Produk Hukum dan Naskah Hukum Lainnya	Jumlah Produk Hukum yang Didokumentasi dan Dikelola Informasi Hukumnya	Dokumen	80 Dokumen	100 Dokumen	158,860,619	150 Dokumen	190,632,742	250 Dokumen	349,493,361

# SEKRETARIAT DAERAH PROVINSI RIAU



			4.01.05.1.01.004	Fasilitasi dan Evaluasi Produk Hukum Kabupaten/Kota	Jumlah Produk Hukum Kabupaten/Kota yang Difasilitasi dan Dievaluasi	Dokumen	120 Dokumen	120 Dokumen	298,913,618	200 Dokumen	358,696,342	320 Dokumen	657,609,960
			<b>4.01.05.1.02</b>	<b>Fasilitasi Bantuan Hukum</b>	<b>Persentase terfasilitasinya Bantuan Hukum</b>	<b>Persen</b>	<b>100 Persen</b>	<b>100 Persen</b>	<b>1,020,407,997</b>	<b>100 Persen</b>	<b>1,224,489,596</b>	<b>100 Persen</b>	<b>2,244,897,593</b>
			4.01.05.1.02.001	Fasilitasi Penyelesaian Masalah Hukum	Terlaksananya Fasilitasi Penyelesaian Masalah Hukum	Kasus	20 Kasus	25 Kasus	555,260,809	20 Kasus	666,312,971	55 Kasus	1,221,573,780
			4.01.05.1.02.002	Fasilitasi Penyelesaian Masalah Non Litigasi dan HAM	Terlaksananya Fasilitasi Penyelesaian Masalah Non Litigasi dan HAM	Kasus	15 Kasus	20 Kasus	465,147,188	15 Kasus	558,176,625	35 Kasus	1,023,323,813
		<b>2.4</b>		<b>Meningkatnya kualitas layanan Pengelolaan Pengadaan Barang dan Jasa</b>		<b>Point</b>	<b>3 Point</b>	<b>3 Point</b>		<b>4 Point</b>		<b>4 Point</b>	
			4.01.07	<b>PROGRAM KEBIJAKAN DAN PELAYANAN PENGADAAN BARANG DAN JASA</b>	<b>Persentase Pelayanan Pengadaan Barang Dan Jasa Pemerintah</b>	<b>Persen</b>	<b>100 Persen</b>	<b>100 Persen</b>	<b>2,126,300,674</b>	<b>100 Persen</b>	<b>2,150,000,000</b>	<b>100 Persen</b>	<b>4,276,300,674</b>
			4.01.07.1.02	<b>Pengelolaan Pengadaan Barang dan Jasa</b>	<b>Persentase terkelolanya pengadaan barang dan jasa</b>	<b>Persen</b>	<b>100 Persen</b>	<b>100 Persen</b>	<b>689,771,355</b>	<b>100 Persen</b>	<b>600,000,000</b>	<b>100 Persen</b>	<b>1,289,771,355</b>
			4.01.07.1.01.001	Pengelolaan Strategi Pengadaan Barang dan Jasa	Jumlah Laporan Hasil Strategi Pengadaan Barang dan Jasa	Laporan	0 Laporan	1 Laporan	96,061,427	1 Laporan	150,000,000	2 Laporan	246,061,427
			4.01.07.1.01.002	Pelaksanaan Pengadaan Barang dan Jasa	Jumlah Laporan Hasil Pelaksanaan Pengadaan Barang dan Jasa	Laporan	1 Laporan	1 Laporan	415,699,614	1 Laporan	300,000,000	2 Laporan	715,699,614
			4.01.07.1.01.003	Pemantauan dan Evaluasi Pengadaan Barang dan Jasa	Jumlah Laporan Hasil Pemantauan dan Evaluasi Pengadaan Barang dan Jasa	Laporan	0 Laporan	1 Laporan	178,010,314	1 Laporan	150,000,000	2 Laporan	328,010,314
			4.01.07.1.02	<b>Pengelolaan Layanan Pengadaan Secara Elektronik</b>		<b>Persen</b>	<b>100 Persen</b>	<b>100 Persen</b>	<b>848,148,695</b>	<b>100 Persen</b>	<b>850,000,000</b>	<b>100 Persen</b>	<b>1,698,148,695</b>
			4.01.07.1.02.001	Pengelolaan Sistem Pengadaan Secara Elektronik	Jumlah Laporan Pengelolaan Sistem Pengadaan Secara Elektronik	Laporan	1 Laporan	1 Laporan	696,296,357	1 Laporan	600,000,000	2 Laporan	1,296,296,357
			4.01.07.1.02.002	Pengembangan Sistem Informasi Pengadaan Barang dan Jasa	Jumlah Laporan Pengembangan Sistem Informasi Pengadaan Barang dan Jasa	Laporan	0 Laporan	1 Laporan	100,411,612	1 Laporan	150,000,000	2 Laporan	250,411,612
			4.01.07.1.02.003	Pengelolaan Informasi Pengadaan Barang dan Jasa	Jumlah Laporan Pengelolaan Informasi Pengadaan Barang dan Jasa	Laporan	0 Laporan	1 Laporan	51,440,726	1 Laporan	100,000,000	2 Laporan	151,440,726
			4.01.07.1.03	<b>Pembinaan dan Advokasi Pengadaan Barang dan Jasa</b>	<b>Persentase Terbinanya dan Advokasi Pengadaan Barang dan Jasa</b>	<b>Persen</b>	<b>100 Persen</b>	<b>100 Persen</b>	<b>588,380,624</b>	<b>100 Persen</b>	<b>700,000,000</b>	<b>100 Persen</b>	<b>1,288,380,624</b>

# SEKRETARIAT DAERAH PROVINSI RIAU



				Pembinaan Sumber Daya Manusia Pengadaan Barang dan Jasa	Jumlah O+A2922:12929rang yang Mengikuti Pembinaan Sumber Daya Manusia Pengadaan Barang dan Jasa	Orang	150 ASN Orang	150 ASN Orang	215,882,841	150 ASN Orang	200,000,000	300 ASN Orang	415,882,841
				Pembinaan Kelembagaan Pengadaan Barang dan Jasa	Jumlah Dokumen Hasil Penataan Kelembagaan Pengadaan Barang dan Jasa	Dokumen	0 Dokumen	1 Dokumen	292,202,283	1 Dokumen	350,000,000	2 Dokumen	642,202,283
				Pendampingan, Konsultasi, dan/atau Bimbingan Teknis Pengadaan Barang dan Jasa	Jumlah Dokumen Hasil Pelaksanaan Pendampingan, Konsultasi, dan/atau Bimbingan Teknis Pengadaan Barang dan Jasa	Dokumen	1 Dokumen	1 Dokumen	80,295,500	1 Dokumen	150,000,000	2 Dokumen	230,295,500
		<b>2.5</b>	<b>Meningkatnya kualitas administrasi dan pengendalian pembangunan daerah</b>		<b>Persentase Capaian pelaksanaan pembangunan (APBD, APBN, Wilayah dan Mandatori)</b>	<b>Persen</b>	<b>100 Persen</b>	<b>100 Persen</b>		<b>100 Persen</b>		<b>100 Persen</b>	
			<b>4.01.08</b>	<b>PROGRAM KEBIJAKAN ADMINISTRASI PEMBANGUNAN</b>	<b>Persentase Rumusan Kebijakan Pembangunan Daerah Yang Dikendalikan</b>	<b>Persen</b>	<b>100 Persen</b>	<b>100 Persen</b>	<b>2,813,540,718</b>	<b>100 Persen</b>	<b>3,060,578,715</b>	<b>100 Persen</b>	<b>5,874,119,433</b>
			<b>4.01.08.1.01</b>	<b>Pengendalian Administrasi Pelaksanaan Pembangunan Daerah</b>	<b>Persentase Hasil Evaluasi Pembangunan</b>	<b>Persen</b>	<b>100 Persen</b>	<b>100 Persen</b>	<b>920,578,715</b>	<b>100 Persen</b>	<b>1,060,578,715</b>	<b>100 Persen</b>	<b>1,981,157,430</b>
			4.01.08.1.01.001	Pengendalian Administrasi Pelaksanaan Pembangunan APBD	Jumlah Laporan Hasil Pengendalian Administrasi Pelaksanaan Pembangunan APBD	Laporan	1 Laporan	1 Laporan	373,242,540	1 Laporan	453,242,540	2 Laporan	826,485,080
			4.01.08.1.01.002	Pengendalian Administrasi Pelaksanaan Pembangunan APBN	Jumlah Laporan Hasil Pengendalian Administrasi Pelaksanaan Pembangunan APBN	Laporan	1 Laporan	1 Laporan	203,245,770	1 Laporan	253,245,770	2 Laporan	456,491,540
			4.01.08.1.01.003	Pengendalian Administrasi Pelaksanaan Pembangunan Wilayah	Jumlah Laporan Hasil Pengendalian Administrasi Pelaksanaan Pembangunan Wilayah	Laporan	0 Laporan	1 Laporan	344,090,405	1 Laporan	354,090,405	2 Laporan	698,180,810

# SEKRETARIAT DAERAH PROVINSI RIAU



			4.01.08.1.02	<b>Pelaporan Pelaksanaan Pembangunan Daerah</b>	<b>Persentase Pelaksanaan Pembangunan Daerah</b>	<b>Persen</b>	<b>100 Persen</b>	<b>100 Persen</b>	<b>1,892,962,003</b>	<b>100 Persen</b>	<b>2,000,000,000</b>	<b>100 Persen</b>	<b>3,892,962,003</b>
			4.01.08.1.02.001	Analisis Capaian Kinerja Pembangunan Daerah	Jumlah Dokumen Hasil Analisis Capaian Kinerja Pembangunan Daerah yang Disediakan	Dokumen	0 Dokumen	2 Dokumen	203,245,770	2 Dokumen	250,000,000	4 Dokumen	453,245,770
			4.01.08.1.02.002	Pelaporan Pelaksanaan Pembangunan Daerah	Jumlah Laporan Hasil Pelaksanaan Pembangunan Daerah	Laporan	0 Laporan	1 Laporan	460,000,000	1 Laporan	500,000,000	2 Laporan	960,000,000
			4.01.08.1.02.003	Fasilitasi Perumusan Kebijakan Teknis Pembangunan Daerah	Jumlah Dokumen Hasil Fasilitasi Perumusan Kebijakan Teknis Pembangunan Daerah	Dokumen	2 Dokumen	1 Dokumen	1,229,716,233	1 Dokumen	1,250,000,000	2 Dokumen	2,479,716,233
3	Meningkatkan Kesejahteraan rakyat dan Kerukunan Umat				1. Nilai KUB 2. Tingkat Kemiskinan	Indeks Persen	74.32 Indeks 6.78 Persen	77.11 Indeks 6.05-5.45 Persen		77.6 Indeks 5.89-5.30 Persen		77.6 Indeks 5.89-5.30 Persen	
		3.1	Meningkatnya Kualitas Koordinasi dan Sinkronisasi Kebijakan Bidang Kesejahteraan Rakyat dan Keagamaan		1. Indeks PMK 2. Persentase Bahan Kebijakan Umum Pembinaan, Pemahaman, Pengamalan Keagamaan	Nilai Persen	63.29 (sedang) Nilai 91 Persen	63.29 (sedang) Nilai 100 Persen		63.70 (sedang) Nilai 100 Persen		63.70 (sedang) Nilai 100 Persen	
			4.01.04	<b>PROGRAM KESEJAHTERAAN RAKYAT</b>	<b>Persentase Rumusan Kebijakan Kesejahteraan Rakyat Dan Bina Mental Spiritual Yang</b>	<b>Persen</b>	<b>100 Persen</b>	<b>100 Persen</b>	<b>152,285,743,198</b>	<b>100 Persen</b>	<b>160,692,000,000</b>	<b>100 Persen</b>	<b>312,977,743,198</b>
			4.01.04.1.01	<b>Fasilitasi Pembinaan Mental Spiritual</b>	<b>Persentase Terfasilitasinya Pembinaan Mental Spiritual</b>	<b>Persen</b>	<b>100 Persen</b>	<b>100 Persen</b>	<b>45,658,743,198</b>	<b>100 Persen</b>	<b>46,000,000,000</b>	<b>100 Persen</b>	<b>91,658,743,198</b>
			4.01.04.1.01.001	Pengelolaan Sarana dan Prasarana Spiritual	Jumlah Sarana dan Prasarana Spiritual yang Dikelola	Unit	0 Unit	1 Unit	24,658,743,198	1 Unit	25,000,000,000	2 Unit	49,658,743,198

# SEKRETARIAT DAERAH PROVINSI RIAU



			4.01.04.1.01.002	Fasilitasi Kelembagaan Bina Spiritual	Jumlah Lembaga Bina Spiritual yang Difasilitasi	Lembaga	8 Lembaga	8 Lembaga	21,000,000,000	8 Lembaga	21,000,000,000	16 Lembaga	42,000,000,000
			<b>4.01.04.1.02</b>	<b>Fasilitasi Pengembangan Kesejahteraan Rakyat Pelayanan Dasar</b>	<b>Persentase Terfasilitasinya Pengembangan Kesejahteraan Rakyat Pelayanan Dasar</b>	<b>Persen</b>	<b>100 Persen</b>	<b>100 Persen</b>	<b>105,607,000,000</b>	<b>100 Persen</b>	<b>113,637,000,000</b>	<b>100 Persen</b>	<b>219,244,000,000</b>
			4.01.04.1.02.001	Fasilitasi, Koordinasi, Sinkronisasi, Evaluasi dan Capaian Kinerja Kebijakan Kesejahteraan Rakyat Bidang Pendidikan	Jumlah Dokumen Hasil Fasilitasi, Koordinasi, Sinkronisasi, Evaluasi, dan Capaian Kinerja Kebijakan Kesejahteraan Rakyat Bidang Pendidikan	Dokumen	2 Dokumen	2 Dokumen	#####	2 Dokumen	#####	4 Dokumen	197,900,000,000
			4.01.04.1.02.002	Fasilitasi, Koordinasi dan Sinkronisasi, Evaluasi dan Capaian Kinerja Kebijakan Kesejahteraan Rakyat Bidang Kesehatan	Jumlah Dokumen Hasil Fasilitasi, Koordinasi, Sinkronisasi, Evaluasi, dan Capaian Kinerja Kebijakan Kesejahteraan Rakyat Bidang Kesehatan	Dokumen	1 Dokumen	1 Dokumen	300,000,000	1 Dokumen	330,000,000	2 Dokumen	630,000,000
			4.01.04.1.02.003	Fasilitasi, Koordinasi dan Sinkronisasi, Evaluasi dan Capaian Kinerja Kebijakan Kesejahteraan Rakyat Bidang Sosial	Jumlah Dokumen Hasil Fasilitasi, Koordinasi, Sinkronisasi, Evaluasi, dan Capaian Kinerja Kebijakan Kesejahteraan Rakyat Bidang Sosial	Dokumen	1 Dokumen	1 Dokumen	7,907,000,000	1 Dokumen	12,807,000,000	1 Dokumen	20,714,000,000
			<b>4.01.04.1.03</b>	<b>Fasilitasi Pengembangan Kesejahteraan Rakyat Non Pelayanan Dasar</b>	<b>Persentase Terfasilitasinya Pengembangan Kesejahteraan Rakyat Non Pelayanan Dasar</b>	<b>Persen</b>	<b>100 Persen</b>	<b>100 Persen</b>	<b>1,020,000,000</b>	<b>100 Persen</b>	<b>1,055,000,000</b>	<b>100 Persen</b>	<b>2,075,000,000</b>
				Koordinasi dan Sinkronisasi Kebijakan Kesejahteraan Rakyat Bidang Kepemudaan, Olahraga, Kebudayaan, dan Pariwisata	Jumlah Dokumen Hasil Koordinasi dan Sinkronisasi Kebijakan Kesejahteraan Rakyat Bidang Kepemudaan, Olahraga, Kebudayaan, dan Pariwisata	Dokumen	1 Dokumen	1 Dokumen	362,326,600	1 Dokumen	375,000,000	2 Dokumen	737,326,600

# SEKRETARIAT DAERAH PROVINSI RIAU



				Koordinasi dan Sinkronisasi Kebijakan Kesejahteraan Rakyat Bidang Pemberdayaan Perempuan dan Perlindungan Anak, Pengendalian Penduduk dan Keluarga Berencana, Administrasi Kependudukan dan Pencatatan Sipil, Pemberdayaan Masyarakat dan Desa, Transmigrasi dan Tenaga Kerja	Umlah Dokumen Hasil Koordinasi dan Sinkronisasi Kebijakan Kesejahteraan Rakyat Bidang Pemberdayaan Perempuan dan Perlindungan Anak, Pengendalian Penduduk dan Keluarga Berencana, Administrasi Kependudukan dan Pencatatan Sipil, Pemberdayaan	Dokumen	1 Dokumen	1 Dokumen	375,000,000	1 Dokumen	380,000,000	1 Dokumen	755,000,000
				Koordinasi dan Sinkronisasi Kebijakan Kesejahteraan Rakyat Bidang Komunikasi, Informatika, Statistik, Persandian, dan Perhubungan	Jumlah Dokumen Hasil Koordinasi dan Sinkronisasi Kebijakan Kesejahteraan Rakyat Bidang Komunikasi, Informatika, Statistik, Persandian, dan Perhubungan	Dokumen	1 Dokumen	1 Dokumen	282,673,400	1 Dokumen	300,000,000	2 Dokumen	582,673,400
<b>4</b>	<b>Meningkatkan Perekonomian yang Berdaya Saing</b>				<b>1. Laju Pertumbuhan Ekonomi</b> <b>2. Tingkat Inflasi</b>	<b>Persen</b> <b>Persen</b>	<b>4.55 Persen</b> <b>6.81 Persen</b>	<b>3.45-3.67 Persen</b> <b>2.22 Persen</b>		<b>3.53-3.79 Persen</b> <b>1.97 Persen</b>		<b>3.53-3.79 Persen</b> <b>1.97 Persen</b>	
		<b>4.1</b>	<b>Meningkatnya kualitas kebijakan bidang perekonomian</b>		<b>PDB sektor strategis (pertanian, migas, industri) perkapita</b>	<b>Angka</b>	<b>715.036.378</b> <b>Juta Rupiah</b>	<b>715.036.378</b> <b>Juta Rupiah</b>		<b>743.119.041</b> <b>Juta Rupiah</b>		<b>743.119.041</b> <b>Juta Rupiah</b>	
			<b>4.01.06</b>	<b>PROGRAM PEREKONOMIAN DAN PEMBANGUNAN</b>	<b>Persentase Terkelolanya Kebijakan dan Koordinasi Perekonomian</b>	<b>Persen</b>	<b>100 Persen</b>	<b>100 Persen</b>	<b>2,455,000,000</b>	<b>100 Persen</b>	<b>2,925,000,000</b>	<b>100 Persen</b>	<b>5,380,000,000</b>
			<b>4.01.06.1.01</b>	<b>Pengelolaan Kebijakan dan Koordinasi Perekonomian</b>	<b>Persentase Terkelolanya Kebijakan dan Koordinasi Perekonomian</b>	<b>1 Dokumen</b>	<b>1 Dokumen</b>	<b>1 Dokumen</b>	<b>900,000,000</b>	<b>1 Dokumen</b>	<b>1,000,000,000</b>	<b>1 Dokumen</b>	<b>1,900,000,000</b>
			<b>4.01.06.1.01.001</b>	<b>Fasilitasi Pengelolaan Kebijakan Ekonomi Makro</b>	<b>Jumlah Dokumen Hasil Pengelolaan Kebijakan Ekonomi Makro</b>	<b>Dokumen</b>	<b>1 Dokumen</b>	<b>1 Dokumen</b>	<b>600,000,000</b>	<b>1 Dokumen</b>	<b>650,000,000</b>	<b>1 Dokumen</b>	<b>1,250,000,000</b>
			<b>4.01.06.1.01.002</b>	<b>Fasilitasi Pengelolaan Kebijakan Ekonomi Mikro</b>	<b>Jumlah Dokumen Hasil Pengelolaan Kebijakan Ekonomi Mikro</b>	<b>Dokumen</b>	<b>1 Dokumen</b>	<b>1 Dokumen</b>	<b>300,000,000</b>	<b>1 Dokumen</b>	<b>350,000,000</b>	<b>1 Dokumen</b>	<b>650,000,000</b>

# SEKRETARIAT DAERAH PROVINSI RIAU



			<b>4.01.06.1.02</b>	<b>Pengelolaan Kebijakan dan Koordinasi Sumber Daya Alam</b>	<b>Persentase Terkelolanya Kebijakan dan Koordinasi BUMD dan BLUD</b>	1 Dokumen	1 Dokumen	1 Dokumen	<b>525,000,000</b>	1 Dokumen	<b>625,000,000</b>	1 Dokumen	<b>1,150,000,000</b>
			4.01.06.1.02.001	Koordinasi, Sinkronisasi dan Evaluasi Kebijakan Pertanian, Kehutanan, Kelautan, dan Perikanan	Jumlah Dokumen Hasil Koordinasi, Sinkronisasi dan Evaluasi Kebijakan Pertanian, Kehutanan, Kelautan, dan Perikanan	Dokumen	1 Dokumen	1 Dokumen	150,000,000	1 Dokumen	175,000,000	2 Dokumen	325,000,000
			4.01.06.1.02.002	Koordinasi, Sinkronisasi dan Evaluasi Kebijakan Pertambangan dan Lingkungan Hidup	Jumlah Dokumen Hasil Koordinasi, Sinkronisasi dan Evaluasi Kebijakan Pertambangan dan Lingkungan Hidup	Dokumen	1 Dokumen	1 Dokumen	125,000,000	1 Dokumen	150,000,000	2 Dokumen	275,000,000
			4.01.06.1.02.003	Koordinasi, Sinkronisasi dan Evaluasi Kebijakan Energi dan Air	Jumlah Dokumen Hasil Koordinasi, Sinkronisasi dan Evaluasi Kebijakan Energi dan Air	Dokumen	1 Dokumen	1 Dokumen	250,000,000	1 Dokumen	300,000,000	2 Dokumen	550,000,000
			<b>4.01.06.1.03</b>	<b>Pengelolaan Kebijakan dan Koordinasi BUMD dan BLUD</b>		<b>Persen</b>	<b>83,33 Persen</b>	<b>83,33 Persen</b>	<b>1,030,000,000</b>	<b>83,33 Persen</b>	<b>1,300,000,000</b>	<b>83,33 Persen</b>	<b>2,330,000,000</b>
			4.01.06.1.03.001	Koordinasi, Sinkronisasi, Monitoring, dan Evaluasi Kebijakan Pengelolaan Badan Usaha Milik Daerah Jasa Keuangan dan Aneka Usaha	Jumlah Dokumen Hasil Koordinasi, Sinkronisasi, Monitoring, dan Evaluasi Kebijakan Pengelolaan Badan Usaha Milik Daerah Jasa Keuangan dan Aneka Usaha	Dokumen	1 Dokumen	1 Dokumen	600,000,000	1 Dokumen	700,000,000	2 Dokumen	1,300,000,000

# SEKRETARIAT DAERAH PROVINSI RIAU



			<b>4.01.06.1.02</b>	<b>Pengelolaan Kebijakan dan Koordinasi Sumber Daya Alam</b>	<b>Persentase Terkelolanya Kebijakan dan Koordinasi BUMD dan BLUD</b>	1 Dokumen	1 Dokumen	1 Dokumen	<b>525,000,000</b>	1 Dokumen	<b>625,000,000</b>	1 Dokumen	<b>1,150,000,000</b>
			4.01.06.1.02.001	Koordinasi, Sinkronisasi dan Evaluasi Kebijakan Pertanian, Kehutanan, Kelautan, dan Perikanan	Jumlah Dokumen Hasil Koordinasi, Sinkronisasi dan Evaluasi Kebijakan Pertanian, Kehutanan, Kelautan, dan Perikanan	Dokumen	1 Dokumen	1 Dokumen	150,000,000	1 Dokumen	175,000,000	2 Dokumen	325,000,000
			4.01.06.1.02.002	Koordinasi, Sinkronisasi dan Evaluasi Kebijakan Pertambangan dan Lingkungan Hidup	Jumlah Dokumen Hasil Koordinasi, Sinkronisasi dan Evaluasi Kebijakan Pertambangan dan Lingkungan Hidup	Dokumen	1 Dokumen	1 Dokumen	125,000,000	1 Dokumen	150,000,000	2 Dokumen	275,000,000
			4.01.06.1.02.003	Koordinasi, Sinkronisasi dan Evaluasi Kebijakan Energi dan Air	Jumlah Dokumen Hasil Koordinasi, Sinkronisasi dan Evaluasi Kebijakan Energi dan Air	Dokumen	1 Dokumen	1 Dokumen	250,000,000	1 Dokumen	300,000,000	2 Dokumen	550,000,000
			<b>4.01.06.1.03</b>	<b>Pengelolaan Kebijakan dan Koordinasi BUMD dan BLUD</b>		<b>Persen</b>	<b>83,33 Persen</b>	<b>83,33 Persen</b>	<b>1,030,000,000</b>	<b>83,33 Persen</b>	<b>1,300,000,000</b>	<b>83,33 Persen</b>	<b>2,330,000,000</b>
			4.01.06.1.03.001	Koordinasi, Sinkronisasi, Monitoring, dan Evaluasi Kebijakan Pengelolaan Badan Usaha Milik Daerah Jasa Keuangan dan Aneka Usaha	Jumlah Dokumen Hasil Koordinasi, Sinkronisasi, Monitoring, dan Evaluasi Kebijakan Pengelolaan Badan Usaha Milik Daerah Jasa Keuangan dan Aneka Usaha	Dokumen	1 Dokumen	1 Dokumen	600,000,000	1 Dokumen	700,000,000	2 Dokumen	1,300,000,000

# SEKRETARIAT DAERAH PROVINSI RIAU



		4.01.06.1.03.002	Koordinasi, Sinkronisasi, Monitoring dan Evaluasi Kebijakan Pengelolaan Badan Usaha Milik Daerah Air Minum, Limbah dan Sanitasi	Jumlah Dokumen Hasil Koordinasi, Sinkronisasi, Monitoring, dan Evaluasi Kebijakan Pengelolaan Badan Usaha Milik Daerah Air Minum, Limbah dan Sanitasi	Dokumen	1 Dokumen	1 Dokumen	100,000,000	1 Dokumen	150,000,000	2 Dokumen	250,000,000
		4.01.06.1.03.003	Koordinasi, Sinkronisasi dan Evaluasi Kebijakan Pendirian BUMD	Jumlah Dokumen Hasil Koordinasi, Sinkronisasi dan Evaluasi Kebijakan Pendirian BUMD	1 Dokumen	0 Dokumen	1 Dokumen	100,000,000	1 Dokumen	150,000,000	1 Dokumen	250,000,000
		4.01.06.1.03.004	Koordinasi, Sinkronisasi, Monitoring dan Evaluasi Kebijakan Pengelolaan Badan Layanan Umum Daerah	Jumlah Dokumen Hasil Koordinasi, Sinkronisasi, Monitoring, dan Evaluasi Kebijakan Pengelolaan Badan Layanan Umum Daerah	Dokumen	1 Dokumen	1 Dokumen	150,000,000	1 Dokumen	200,000,000	2 Dokumen	350,000,000
		4.01.06.1.03.005	Koordinasi, Sinkronisasi dan Evaluasi Kebijakan Pendirian BLUD	Jumlah Dokumen Hasil Koordinasi, Sinkronisasi dan Evaluasi Kebijakan Pendirian BLUD	Dokumen	0 Dokumen	1 Dokumen	80,000,000	1 Dokumen	100,000,000	12Dokumen	180,000,000
<b>Meningkatkan kualitas tata kelola penyelenggaraan pemerintahan</b>				<b>Indeks Reformasi Birokrasi</b>	<b>Nilai</b>	<b>67.63 Point</b>	<b>72.02 Point</b>		<b>74.04 Point</b>		<b>74.04 Point</b>	

# SEKRETARIAT DAERAH PROVINSI RIAU



	Meningkatnya kualitas kebijakan pemerintahan dan otonomi daerah			Nilai EPPD		3.47 Nilai	3.47 Nilai		3.50 Nilai		3.50 Nilai	
		5.06.02	PROGRAM PENGELOLAAN PERBATASAN	Persentase Terkelolanya Wilayah Perbatasan	Persen	0 Persen	50 Persen	668,000,000	100 Persen	668,000,000	100 Persen	1,336,000,000
		5.06.02.1.01	Perencanaan dan Fasilitasi Kerja Sama	Persentase Terlaksananya Perencanaan dan Fasilitasi Kerjasama	Persen	100 Persen	100 Persen	170,000,000	100 Persen	170,000,000	100 Persen	340,000,000
		5.06.02.1.01.002	Penyusunan Rencana Aksi Pembangunan Kawasan Perbatasan	Jumlah Rencana Aksi Pembangunan Kawasan Perbatasan yang Disusun	Dokumen	0 Dokumen	1 Dokumen	170,000,000	1 Dokumen	170,000,000	2 Dokumen	340,000,000
		5.06.02.1.02	Pelaksanaan Kewilayahan Perbatasan	Persentase terselesaikannya kewilayah di Lokasi Prioritas (Lokpri)	Persen	100 Persen	100 Persen	498,000,000	100 Persen	498,000,000	100 Persen	996,000,000
		5.06.02.1.02.001	Koordinasi, Integrasi, dan Sinkronisasi Pembangunan Kawasan Perbatasan	Jumlah Dokumen Hasil Koordinasi, Integrasi, dan Sinkronisasi Pembangunan Kawasan Perbatasan	Dokumen	0 Dokumen	1 Dokumen	130,000,000	1 Dokumen	130,000,000	2 Dokumen	260,000,000
		5.06.02.1.02.003	Fasilitasi Penegasan, Pemeliharaan, dan Pengamanan Batas Wilayah Negara	Jumlah Dokumen Hasil Fasilitasi Penegasan, Pemeliharaan, dan Pengamanan Batas Wilayah Negara	Dokumen	0 Dokumen	1 Dokumen	368,000,000	1 Dokumen	368,000,000	2 Dokumen	736,000,000
<b>JUMLAH</b>								<b>340,774,561,243</b>		<b>363,482,555,465</b>		<b>704,257,116,708</b>



**BAB VII**  
**KINERJA PENYELENGGARA**  
**BIDANG URUSAN**

Indikator Kinerja Utama merupakan ukuran keberhasilan dari suatu tujuan dan sasaran strategis instansi pemerintah, Indikator Kinerja Utama Sekretariat Daerah dapat dilihat pada Tabel 7.1 dibawah ini:

**Tabel 7.1 ( Mengacu TC. 2.8 Permendagri 86 Tahun 2017)**  
**Indikator Kinerja Utama Sekretariat Daerah**

No.	ASPEK/BIDANG URUSAN/ INDIKATOR KINERJA PEMBANGUNAN DAERAH	SATUAN	BASELINE 2022	Target Capaian Setiap Tahun		Kondisi Kinerja pada akhir periode RPD
				2025	2026	
4.01	<b>SEKRETARIAT DAERAH</b>					
	<b>SEKRETARIAT DAERAH PROVINSI RIAU</b>					
	indeks birokrasi reformasi	Poin	67.63	72.02	74.04	74.04
	Nilai KUB	Poin	74.32	77.11	77.6	77.6
	Laju Pertumbuhan Ekonomi	Persen	04:55	3.45-3.67	3.53-3.79	3.53-3.79
	Persentase penyelesaian perda sesuai program legilasi daerah	Persen	100	100	100	100
	Indeks Kelembagaan	Persen	72.62	75	81	80
	Persentase Capaian pelaksanaan pembangunan (APBD, APBN, Wilayah dan Mandatori)	Persen	100	100	100	100
	Nilai EPPD	Nilai	3.47	3.47	3.50	3.50
	Indeks Tata Kelola Pengadaan Barang dan Jasa	Poin	3	3	4	4
	Indeks PMK	Poin	63.29	63.29	63.70	63.70
	PDB sektor strategis (pertanian, migas, industri) perkapita	Juta Rupiah	715.036.378	716.385.768	743.119.041	7.431.190.413

# SEKRETARIAT DAERAH PROVINSI RIAU



No.	ASPEK/BIDANG URUSAN/ INDIKATOR KINERJA PEMBANGUNAN DAERAH			SATUAN	BASELINE 2022	Target Capaian Setiap Tahun		Kondisi Kinerja pada akhir periode RPD
						2025	2026	
			Persentase Fasilitasi Dan Koordinasi Hukum Yang Dilaksanakan	Persen	100	100	100	100
			Persentase Perangkat Daerah yang mempunyai nilai RB Baik	Persen	100	100	100	100
			Persentase Rumusan Kebijakan Pembangunan Daerah Yang Dikendalikan	Persen	100	100	100	100
			Persentase Terfasilitasinya Penataan Pemerintahan dan Otonomi Daerah	Persen	100	100	100	100
			Persentase Pelayanan Pengadaan Barang Dan Jasa Pemerintah	Persen	100	100	100	100
			Persentase Rumusan Kebijakan Kesejahteraan Rakyat Dan Bina Mental Spiritual Yang Dikendalikan	Persen	67.63	72.02	74.04	74.04
			Persentase Terkelolanya Wilayah Perbatasan	Persen	0	50	100	100

**BAB VIII  
PENUTUP**

Rencana Strategis Sekretariat Daerah Provinsi Riau tahun 2025-2026 adalah dokumen perencanaan pembangunan jangka menengah Perangkat Daerah yang memuat tujuan, sasaran, program dan kegiatan sebagai penjabaran lebih rinci. Renstra Sekretariat Daerah Provinsi Riau merupakan pedoman bagi seluruh Unit Kerja di lingkungan Sekretariat Daerah Provinsi Riau dalam melaksanakan tugas pokok dan fungsinya.

Sesuai dengan perkembangan lingkungan eksternal dan internal yang terus mengalami perubahan, maka Renstra Sekretariat Daerah Provinsi Riau tahun 2025-2026 tidak bersifat kaku dan senantiasa harus memperhatikan perubahan-perubahan yang terjadi dan secara periodik dilakukan evaluasi yang hasilnya dituangkan dalam rencana ulang perumusan renstra sehingga tujuan organisasi dapat tercapai.

Selanjutnya Renstra ini akan dijabarkan ke dalam Rencana Kerja (Renja) Sekretariat Daerah Provinsi Riau setiap tahunnya dan Laporan Kinerja Instansi Pemerintah (LKIP) Sekretariat Daerah Provinsi Riau sebagai bentuk pertanggungjawaban dari hasil pelaksanaan perencanaan kerja setiap tahunnya.

Rencana Strategis Sekretariat Daerah Provinsi Riau perlu dipahami seluruh jajaran Sekretariat Daerah Provinsi Riau agar dapat dilaksanakan secara sungguh-sungguh sehingga tujuan dan sasaran yang telah ditetapkan dapat tercapai.

Pekanbaru, Juni 2024

**PJ. SEKRETARIS DAERAH  
PROVINSI RIAU**

**INDRA, SE, M.Si, MM**  
NIP: 19721115 199803 1 004