



**RENCANA KERJA  
PERANGKAT DAERAH  
(RENJA PD)  
DINAS SOSIAL PROVINSI RIAU  
TAHUN 2026**

**DINAS SOSIAL  
PROVINSI RIAU**

Jl. Jenderal Sudirman No. 239  
Telp/Fax (0761) 21593/(0761)37690  
Email



**SALINAN**

## **GUBERNUR RIAU**

**PERATURAN GUBERNUR RIAU  
NOMOR 38 TAHUN 2025**

**TENTANG**

**RENCANA KERJA PERANGKAT DAERAH  
DI LINGKUNGAN PEMERINTAH PROVINSI RIAU TAHUN 2026**

**DENGAN RAHMAT TUHAN YANG MAHA ESA**

**GUBERNUR RIAU,**

- Menimbang** : a. bahwa berdasarkan ketentuan Pasal 142 ayat (1) Peraturan Menteri Dalam Negeri Nomor 86 Tahun 2017 tentang Tata Cara Perencanaan, Pengendalian dan Evaluasi Pembangunan Daerah, Tata Cara Evaluasi Rancangan Peraturan Daerah tentang RPJPD dan RPJMD, Serta Tata Cara Perubahan RPJPD, RPJMD, dan RKPD, menyebutkan bahwa rancangan akhir Rencana Kerja Perangkat Daerah disampaikan kepada Kepala Daerah melalui Sekretaris Daerah untuk ditetapkan dengan Peraturan Kepala Daerah;
- b. bahwa berdasarkan pertimbangan sebagaimana dimaksud dalam huruf a, perlu menetapkan Peraturan Gubernur tentang Rencana Kerja Perangkat Daerah di Lingkungan Pemerintah Provinsi Riau Tahun 2026;
- Mengingat** : 1. Pasal 18 ayat (6) Undang-Undang Dasar Negara Republik Indonesia Tahun 1945;
2. Undang-Undang Nomor 25 Tahun 2004 tentang Sistem Perencanaan Pembangunan Nasional (Lembaran Negara Republik Indonesia Tahun 2004 Nomor 104, Tambahan Lembaran Negara Republik Indonesia Nomor 4421);
3. Undang-Undang Nomor 23 Tahun 2014 tentang Pemerintahan Daerah (Lembaran Negara Republik Indonesia Tahun 2014 Nomor 244, Tambahan Lembaran Negara Republik Indonesia Nomor 5587), sebagaimana telah diubah beberapa kali terakhir dengan Undang-Undang Nomor 6 Tahun 2023 tentang Penetapan Peraturan Pemerintah Pengganti Undang-Undang Nomor 2 Tahun 2022 tentang Cipta Kerja Menjadi Undang-Undang (Lembaran Negara Republik Indonesia Tahun 2023 Nomor 41, Tambahan Lembaran Negara Republik Indonesia Nomor 6856);

4. Undang-Undang Nomor 19 Tahun 2022 tentang Provinsi Riau (Lembaran Negara Republik Indonesia Tahun 2022 Nomor 162, Tambahan Lembaran Negara Republik Indonesia Nomor 6808);
5. Peraturan Pemerintah Nomor 18 Tahun 2016 tentang Perangkat Daerah (Lembaran Negara Republik Indonesia Tahun 2016 Nomor 114, Tambahan Lembaran Negara Republik Indonesia Nomor 5887) sebagaimana telah diubah dengan Peraturan Pemerintah Nomor 72 Tahun 2019 tentang Perubahan atas Peraturan Pemerintah Nomor 18 Tahun 2016 tentang Perangkat Daerah (Lembaran Negara Republik Indonesia Tahun 2019 Nomor 187, Tambahan Lembaran Negara Republik Indonesia Nomor 6402);
6. Peraturan Pemerintah Nomor 12 Tahun 2019 tentang Pengelolaan Keuangan Daerah (Lembaran Negara Republik Indonesia Tahun 2019 Nomor 42, Tambahan Lembaran Negara Republik Indonesia Nomor 6322);
7. Peraturan Menteri Dalam Negeri Nomor 80 Tahun 2015 tentang Pembentukan Produk Hukum Daerah (Berita Negara Republik Indonesia Tahun 2015 Nomor 2036) sebagaimana telah diubah dengan Peraturan Menteri Dalam Negeri Nomor 120 Tahun 2018 tentang Perubahan Atas Peraturan Menteri Dalam Negeri Nomor 80 Tahun 2015 tentang Pembentukan Produk Hukum Daerah (Berita Negara Republik Indonesia Tahun 2019 Nomor 157);
8. Peraturan Menteri Dalam Negeri Nomor 86 Tahun 2017 tentang Tata Cara Perencanaan, Pengendalian dan Evaluasi Pembangunan Daerah, Tata Cara Evaluasi Rancangan Peraturan Daerah Tentang Rencana Pembangunan Jangka Panjang Daerah dan Rencana Pembangunan Jangka Menengah Daerah, Serta Tata Cara Perubahan Rencana Pembangunan Jangka Panjang Daerah, Rencana Pembangunan Jangka Menengah Daerah, dan Rencana Kerja Pemerintah Daerah (Berita Negara Republik Indonesia Tahun 2017 Nomor 1312);
9. Peraturan Menteri Dalam Negeri Nomor 10 Tahun 2025 tentang Pedoman Penyusunan Rencana Kerja Pemerintah Daerah Tahun 2026 (Berita Negara Republik Indonesia Tahun 2025 Nomor 435);

10. Peraturan Gubernur Riau Nomor 36 Tahun 2025 tentang Rencana Kerja Pemerintah Daerah Provinsi Riau Tahun 2026 (Berita Daerah Provinsi Riau Tahun 2025 Nomor 37);

MEMUTUSKAN :

Menetapkan : PERATURAN GUBERNUR TENTANG RENCANA KERJA PERANGKAT DAERAH DI LINGKUNGAN PEMERINTAH PROVINSI RIAU TAHUN 2026.

Pasal 1

Rencana Kerja Perangkat Daerah di Lingkungan Pemerintah Provinsi Riau Tahun 2026 merupakan penjabaran dari Rencana Kerja Pemerintah Daerah Provinsi Riau Tahun 2026 dan dokumen lainnya yang mempunyai kedudukan yang strategis untuk menjembatani antara perencanaan strategis jangka menengah dengan perencanaan dan penganggaran tahunan.

Pasal 2

Rencana Kerja Perangkat Daerah sebagaimana dimaksud dalam Pasal 1 dengan sistematika sebagai berikut :

- BAB I : PENDAHULUAN
- BAB II : HASIL EVALUASI RENJA PERANGKAT DAERAH TAHUN 2024
- BAB III : TUJUAN DAN SASARAN PERANGKAT DAERAH
- BAB IV : RENCANA KERJA DAN PENDANAAN PERANGKAT DAERAH
- BAB V : PENUTUP

Pasal 3

Rencana Kerja Perangkat Daerah dengan sistematika sebagaimana dimaksud dalam Pasal 2 tercantum dalam Lampiran dan merupakan bagian yang tidak terpisahkan dari Peraturan Gubernur ini.

Pasal 4

Peraturan Gubernur ini mulai berlaku pada tanggal diundangkan.

Agar setiap orang mengetahuinya, memerintahkan pengundangan Peraturan Gubernur ini dengan penempatannya dalam Berita Daerah Provinsi Riau.

Ditetapkan di Pekanbaru  
pada tanggal 28 November 2025

Plt. GUBERNUR RIAU,

TTD

S. F. HARIYANTO

Diundangkan di Pekanbaru  
pada tanggal 28 November 2025

SEKRETARIS DAERAH PROVINSI RIAU,

TTD

SYAHRIAL ABDI

BERITA DAERAH PROVINSI RIAU TAHUN 2025 NOMOR : 39

Salinan sesuai dengan aslinya

**KEPALA BIRO HUKUM,**

**YAN DHARMADI, SH, MH**

Pembina Tk. I (IV/b)

NIP. 19840326 200903 1 003



# DAFTAR ISI

Daftar Isi .....	i
Daftar Tabel .....	ii
<b>BAB I. PENDAHULUAN.....</b>	<b>1</b>
1.1 Latar Belakang .....	1
1.2 Dasar Hukum .....	7
1.3 Maksud dan Tujuan .....	11
1.4 Sistematika .....	11
<b>BAB II. HASIL EVALUASI RENJA DINAS SOSIAL PROVINSI RIAU</b>	
<b>TAHUN 2025 .....</b>	<b>13</b>
2.1 Evaluasi Pelaksanaan Renja Tahun 2025 dan	
Capaian Renstra Perangkat Daerah .....	13
2.2 Analisis Kinerja Pelayanan Perangkat Daerah .....	46
2.3 Isu Penting Penyelenggaraan Tugas dan Fungsi	
Perangkat Daerah.....	54
2.4 Review terhadap Rancangan Awal RKPD .....	74
2.5 Penelaahan Usulan Program dan Kegiatan Masyarakat .....	166
<b>BAB III. TUJUAN DAN SASARAN PERANGKAT DAERAH .....</b>	<b>168</b>
3.1. Telaahan terhadap Kebijakan Nasional .....	168
3.2. Tujuan dan sasaran Renja Perangkat Daerah .....	170
3.3. Program dan Kegiatan .....	173
<b>BAB IV. RENCANA KERJA PERANGKAT DAERAH .....</b>	<b>241</b>
<b>BAB V. PENUTUP .....</b>	<b>295</b>

## DAFTAR TABEL

Tabel 2.1	Rekapitulasi Hasil Evaluasi Pelaksanaan Renja SKPD ..... 14 Dinas Sosial Provinsi Riau s/d Tahun 2025
Tabel 2.2	Pencapaian Kinerja Pelayanan Dinas Sosial..... 47 Provinsi Riau
Tabel 2.3	Capaian Terhadap Indikator SPM Bidang Sosial Provinsi Riau ..... 49
Tabel 2.4	Review terhadap RKPD Provinsi Riau Tahun 2026..... 51
Tabel 3.1	Rumusan Rencana Program dan Kegiatan Dinas Sosia ..... 175 Provinsi Riau Tahun 2026 dan Prakiraan Maju Tahun 2027
Tabel 4.	Rumusan Rencana Dan Pendanaan Perangkat Daerah Tahun 2026..... 241

# BAB I

## PENDAHULUAN

### 1.1 LATAR BELAKANG

Undang-undang Nomor 25 tahun 2004 tentang Sistem Perencanaan Pembangunan Nasional (SPPN) mengamanatkan setiap daerah harus menyusun rencana pembangunan daerah secara sistematis, terarah, terpadu, menyeluruh dan tanggap terhadap perubahan, dengan jenjang perencanaan yaitu perencanaan jangka panjang, perencanaan jangka menengah maupun perencanaan tahunan.

Renja Perangkat Daerah adalah dokumen perencanaan perangkat daerah untuk periode 1 (satu) tahun yang memuat program, kegiatan, lokasi, dan kelompok sasaran yang disertai indikator kinerja dan pendanaan sesuai dengan tugas dan fungsi setiap Perangkat Daerah, yang disusun berpedoman kepada Renstra Perangkat Daerah dan Rencana Kerja Pemerintah Daerah (RKPD). Rencana Kerja Perangkat Daerah ini juga merupakan sebuah dokumen perencanaan resmi daerah yang dipersyaratkan untuk mengarahkan program dan kegiatan pelayanan Perangkat Daerah khususnya, dan pembangunan daerah pada umumnya. Secara hierarki penyusunan rencana kerja OPD merupakan produk dasar bagi penyusunan Rencana Kerja Pemerintah Daerah yang merupakan penjabaran dari Rencana Pembangunan Jangka Menengah Daerah (RPJMD), diserasikan dengan Rencana Kerja Pemerintah (RKP) dan menjadi pedoman dalam penyusunan Rencana Anggaran Pembangunan Belanja Daerah (RAPBD). Oleh karena itu sebagai dokumen perencanaan daerah Renja PD mempunyai kedudukan yang strategis, yaitu menjembatani antara perencanaan strategis jangka menengah dengan perencanaan dan penganggaran tahunan.

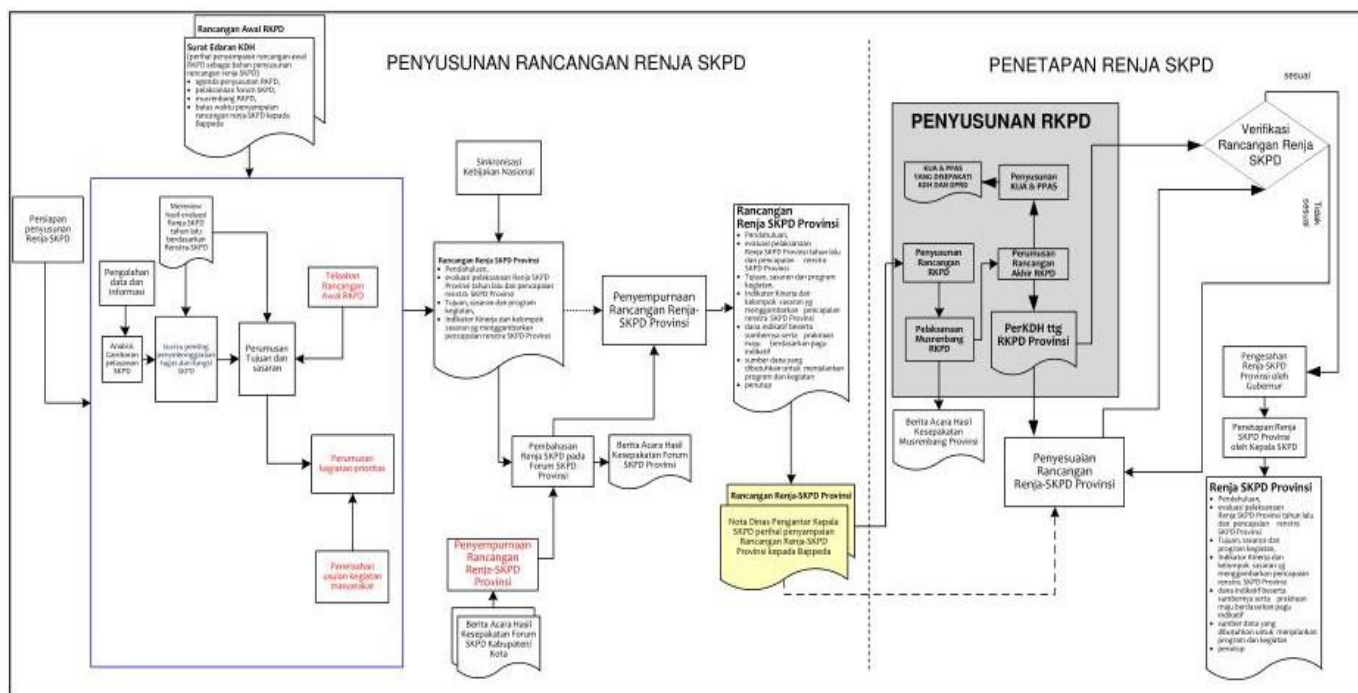
Tahapan dalam penyusunan Renja Perangkat Daerah diatur sesuai Permendagri No 86 Tahun 2017 yang melalui beberapa tahapan sebagai berikut :

1. Persiapan penyusunan Renja Perangkat Daerah

2. Penyusunan Rancangan Awal Renja Perangkat Daerah berpedoman pada Renstra Perangkat Daerah, Evaluasi hasil Renja Perangkat Daerah tahun berjalan
3. Penyusunan Rancangan Renja Perangkat Daerah berdasarkan surat edaran Kepala Daerah tentang penyusunan rancangan Renja Perangkat Daerah dan Rancangan Awal RKPD
4. Pembahasan Rancangan Renja Perangkat Daerah dalam forum Perangkat Daerah/lintas perangkat daerah untuk memperoleh masukan dalam rangka penajaman target kinerja sasaran, progam dan kegiatan, lokasi dan kelompok sasaran
5. Perumusan Rancangan Akhir Renja Perangkat Daerah berdasarkan Perkada tentang RKPD
6. Verifikasi Rancangan Akhir Renja Perangkat Daerah untuk ditetapkan oleh Kepala Daerah paling lambat 1 (satu) minggu setelah Perkada tentang RKPD ditetapkan.

Adapun Alur Penyusunan renja SKPD dapat dilihat pada gambar di bawah ini.

Gambar 1.  
Alur Penyusunan Renja SKPD



Secara hierarki penyusunan Renja Perangkat Daerah merupakan produk dasar bagi penyusunan Rencana Kerja Pemerintah Daerah yang merupakan penjabaran dari Rencana Pembangunan Jangka Menengah Daerah, diserasikan dengan Rencana Kerja Pemerintah dan menjadi pedoman dalam penyusunan Rencana Anggaran Pembangunan Belanja Daerah (RAPBD). Karenanya, sebagai dokumen perencanaan daerah, Renja Perangkat Daerah mempunyai kedudukan yang strategis, yaitu menjembatani antara perencanaan strategis jangka menengah dengan perencanaan dan penganggaran tahunan.

Sebagaimana dijelaskan dalam alur diatas bahwa Tahapan penyusunan Renja SKPD (Rencana Kerja Satuan Kerja Perangkat Daerah) meliputi persiapan, penyusunan rancangan awal, pelaksanaan forum SKPD, penyusunan rancangan akhir, dan penetapan. Proses ini mengacu pada Renstra SKPD dan Rancangan Awal RKPD, bertujuan merumuskan program/kegiatan tahunan beserta indikator kinerja dan pagu indikatif.

Proses penyusunan Renja Dinas Sosial Provinsi Riau diawali dengan persiapan penyusunan renja, dilanjutkan dengan Penyusunan Rancangan Renja, Forum SKPD, dan Penetapan Renja melalui Peraturan Gubernur Riau.

#### **1. Persiapan Penyusunan Renja Perangkat Daerah**

Persiapan Penyusunan Renja Dinas Sosial mencakup :

- a. Penyusunan Rancangan Keputusan Kepala Dinas Sosial tentang pembentukan tim Penyusun Renja;
- b. Orientasi mengenai Renja;
- c. Penyusunan agenda kerja tim penyusun Renja; dan
- d. Penyiapan data dan informasi perencanaan pembangunandaerah.

#### **2. Penyusunan Rancangan Renja Perangkat Daerah**

Aktivitas dalam penyusunan Rancangan Renja Dinas Sosial meliputi:

- 1) Perumusan Rancangan Renja, dan
- 2) Penyajian Rancangan Renja.

Perumusan rancangan Renja Dinas Sosial mencakup :

- a. Pengolahan data dan informasi;

- b. Mereview hasil evaluasi pelaksanaan Renja Tahun Lalu berdasarkan Renstra;
- c. Isu-isu penting penyelenggaraan tugas dan fungsi;
- d. Telaahan terhadap rancangan awal Renja;
- e. Perumusan tujuan dan sasaran;
- f. Penelaahan usulan program dan kegiatan dari masyarakat;
- g. Perumusan kegiatan prioritas;
- h. Penyajian awal dokumen rancangan Renja;
- i. Penyempurnaan rancangan Renja;
- j. Pembahasan Forum Perangkat Daerah; dan
- k. Penyesuaian dokumen rancangan Renja sesuai dengan prioritas dan sasaran pembangunan tahun rencana dengan mempertimbangkan arah dan kebijakan umum pembangunan daerah.

### 3. Forum Perangkat Daerah

Forum Perangkat Daerah bertujuan untuk penyelarasan program dan kegiatan sesuai dengan tugas dan fungsi Perangkat Daerah Provinsi Riau berdasarkan usulan program dan kegiatan hasil musrenbang kecamatan. Dalam Forum Perangkat Daerah ini rancangan Renja Dinas Sosial dibahas, sehingga diperoleh masukan perbaikan program dan kegiatan dalam Renja Perangkat Daerah.

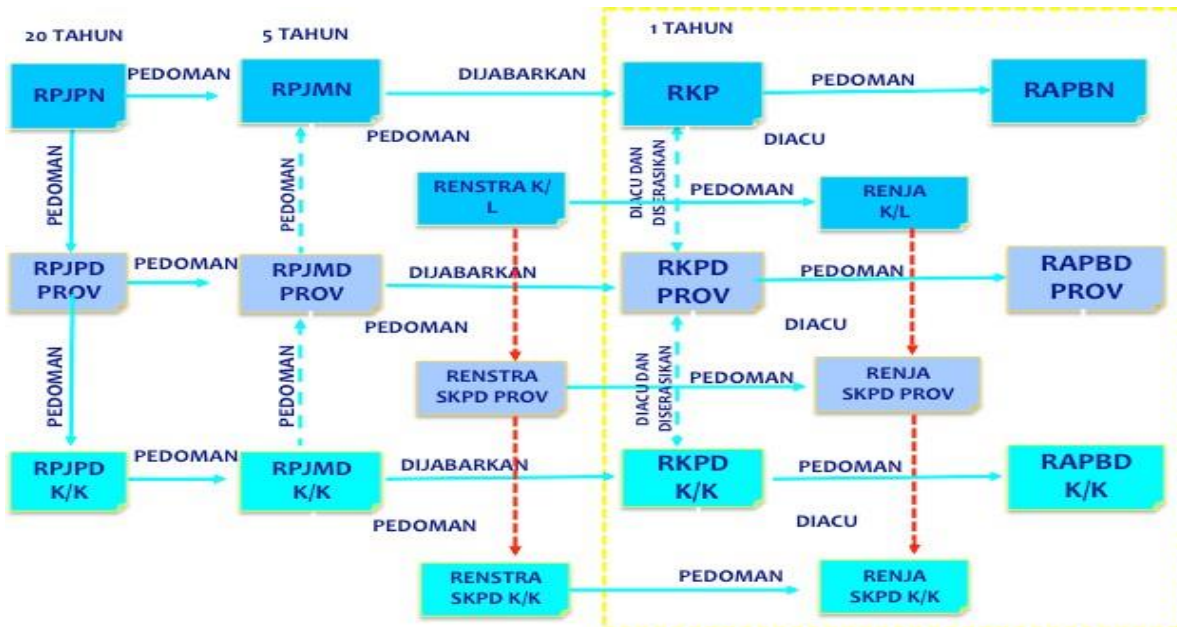
### 4. Penetapan Renja SKPD

Pada tahap ini, rancangan Renja Dinas Sosial yang telah disempurnakan dan sesuai dengan RKPD kepada Bupati untuk memperoleh pengesahan dan ditetapkan dengan Peraturan Gubernur. Renja Dinas Sosial memiliki keterkaitan dengan dokumen RKPD Provinsi Riau, Renstra Dinas Sosial, dengan Renja Kementerian/Lembaga. Penyusunan Renja mengacu pada Rancangan Awal RKPD, dan memperhatikan dokumen Renstra Dinas Sosial tahun 2025-2026 serta Renstra Kementerian/Lembaga tahun. Renja Dinas Sosial selanjutnya menjadi bahan dalam penyusunan RKA dan DPA.

Dokumen Renja Perangkat Daerah disusun dengan mempedomani dokumen perencanaan lainnya. Hal ini dapat dilihat dalam alur di bawah ini.

Gambar 2.

Keterkaitan Renja Perangkat Daerah dengan dokumen RKPD , Renstra Perangkat Daerah dengan Renja K/L dan Renja Provinsi/Kabupaten/kota



Renja Perangkat Daerah adalah dokumen perencanaan tahunan yang wajib selaras dengan RKPD (pedoman tahunan) dan Renstra Perangkat Daerah (acuan lima tahunan) untuk memastikan konsistensi program, target kinerja, dan alokasi anggaran. Renstra PD selaras dengan Renja K/L dan Renja Pemda/Provinsi/Kabupaten/Kota guna menjamin kesinambungan pembangunan pusat-daerah. Renja PD merupakan penjabaran operasional tahunan dari RKPD. Program dan kegiatan dalam Renja PD harus mengacu pada prioritas pembangunan yang ditetapkan dalam dokumen RKPD. Renja PD berfungsi mewujudkan tujuan dan sasaran yang telah ditetapkan dalam dokumen Renstra PD (perencanaan 5 tahun) secara bertahap setiap tahunnya. Renstra PD dengan Renja K/L dan Renja Pemda: Renstra Perangkat Daerah harus selaras dengan Renja Kementerian/Lembaga (K/L) dan Renja Pemerintah Provinsi/Kabupaten/Kota untuk memastikan sinergi program nasional dan regional. Seluruh dokumen ini saling terhubung untuk menjamin konsistensi perencanaan dan penganggaran (APBD), di mana hasil evaluasi Renja tahun berjalan menjadi bahan

penyusunan Renja tahun berikutnya. Penyelarasan ini bertujuan untuk menjamin kesesuaian lokasi, kelompok sasaran, dan indikator kinerja agar hasil pembangunan dapat diukur dan dicapai secara efektif.

## 1.2 DASAR HUKUM

Dalam penyusunan Rencana Kerja Dinas Sosial Provinsi Riau Tahun 2026, payung hukum yang dijadikan sebagai acuan dalam penyusunan antara lain:

- 1) Undang-undang Nomor 61 Tahun 1958 tentang Pembentukan Daerah Swatantra Tk. I Sumatera Barat, Jambi dan Riau (Lembaran Negara Republik Indonesia Tahun 1958 Nomor 112, Tambahan Lembaran Negara Republik Indonesia Nomor 1646);
- 2) Undang-Undang Nomor 17 Tahun 2003 tentang Keuangan Negara (Lembaran Negara Republik Indonesia Tahun 2003 Nomor 47, Tambahan Lembaran Negara Republik Indonesia Nomor 4286);
- 3) Undang-Undang Nomor 1 Tahun 2004 tentang Perbendaharaan Negara (Lembaran Negara Republik Indonesia Tahun 2004 Nomor 5, Tambahan Lembaran Negara Republik Indonesia Nomor 4355);
- 4) Undang-undang Nomor 25 Tahun 2004 tentang Sistem Perencanaan Pembangunan Nasional (Lembaran Negara Republik Indonesia Tahun 2004 Nomor 104, Tambahan Lembaran Negara Republik Indonesia Nomor 4421);
- 5) Undang-Undang RI Nomor 11 Tahun 2009 tentang Kesejahteraan Sosial (Lembaran Negara Republik Indonesia Tahun 2009 Nomor 12, Tambahan Lembaran Negara Republik Indonesia Nomor 4967);
- 6) Undang-undang Republik Nomor 23 Tahun 2014 tentang Pemerintahan Daerah (Lembaran Negara Republik Indonesia Tahun 2014 Nomor 244, Tambahan Lembaran Negara Republik Indonesia Nomor 5587), sebagaimana telah diubah beberapa kali dengan Undang-undang Nomor 9 Tahun 2015 tentang Perubahan Kedua Atas Undang-undang Nomor 23 Tahun 2014 tentang Pemerintahan Daerah (Lembaran Negara Republik Indonesia Tahun 2015 Nomor 58, Tambahan Lembaran Negara Republik Indonesia Nomor 5679);
- 7) Peraturan Pemerintah Nomor 18 Tahun 2016 tentang Perangkat Daerah (Lembaran Negara Republik Indonesia Tahun 2016 Nomor

- 114, Tambahan Lembaran Negara Republik Indonesia Nomor 5887);
- 8) Peraturan Pemerintah Nomor 2 Tahun 2018 tentang Standar Pelayanan Minimal (Lembaran Negara Republik Indonesia Tahun 2018 Nomor 2, Tambahan Lembaran Negara Republik Indonesia Nomor 6178);
  - 9) Peraturan Pemerintah Nomor 12 Tahun 2019 tentang Pengelolaan Keuangan Daerah (Lembaran Negara Republik Indonesia Tahun 2019 Nomor 42, Tambahan Lembaran Negara Republik Indonesia Nomor 6322);
  - 10) Peraturan Presiden Nomor 29 Tahun 2014 Tentang Sistem Akuntabilitas Kinerja Instansi Pemerintah (Lembaran Negara Republik Indonesia Tahun 2014 Nomor 80);
  - 11) Peraturan Presiden Nomor 59 Tahun 2017 tentang Pelaksanaan Pencapaian Tujuan Pembangunan Berkelanjutan (Lembaran Negara Republik Indonesia Tahun 2017 Nomor 136);
  - 12) Instruksi Presiden Republik Indonesia Nomor 9 Tahun 2000 tentang Pengarusutamaan Gender dalam Pembangunan Nasional;
  - 13) Instruksi Presiden Republik Indonesia Nomor 8 Tahun 2025 tentang Optimalisasi Pelaksanaan Pengentasan Kemiskinan dan Penghapusan Kemiskinan Ekstrem;
  - 14) Instruksi Presiden Republik Indonesia Nomor 4 Tahun 2025 tentang Data Tunggal Sosial dan Ekonomi Nasional;
  - 15) Peraturan Menteri Dalam Negeri Nomor 13 Tahun 2006 tentang Pedoman Pengelolaan Keuangan Daerah sebagaimana telah diubah beberapa kali, terakhir dengan Peraturan Menteri Dalam Negeri Nomor 21 Tahun 2011 tentang Perubahan Kedua Atas Peraturan Menteri Dalam Negeri Nomor 13 Tahun 2006 tentang Pedoman Pengelolaan Keuangan Daerah (Berita Negara Republik Indonesia Tahun 2011 Nomor 310);
  - 16) Peraturan Menteri Pendayaaan Aparatur Negara dan Reformasi Birokrasi Nomor 25 tahun 2012 tentang Petunjuk Pelaksanaan Evaluasi Akuntabilitas Kinerja Instansi Pemerintah;

- 17) Peraturan Menteri Dalam Negeri Nomor 86 tahun 2017 tentang Tata Cara Perencanaan, Pengendalian dan Evaluasi Pembangunan Daerah, Tata Cara Evaluasi Rancangan Peraturan Daerah Tentang Rencana Pembangunan Jangka Panjang Daerah dan Rencana Pembangunan Jangka Menengah Daerah, Serta Tata Cara Perubahan Rencana Pembangunan Jangka Panjang Daerah, Rencana Pembangunan Jangka Menengah Daerah, dan Rencana Kerja Pemerintah Daerah (Berita Negara Republik Indonesia Tahun 2017 Nomor 1312);
- 18) Peraturan Menteri Dalam Negeri Nomor 7 Tahun 2018 tentang Pembuatan dan Pelaksanaan Kajian Lingkungan Hidup Strategis dalam Penyusunan Rencana Pembangunan Jangka Menengah Daerah (Berita Negara Republik Indonesia Tahun 2018 Nomor 459);
- 19) Peraturan Menteri Dalam Negeri Nomor 90 Tahun 2019 tentang Klasifikasi, Kodefikasi, dan Nomenklatur Perencanaan Pembangunan dan Keuangan Daerah (Berita Negara Republik Indonesia Tahun 2019 Nomor 1447).
- 20) Peraturan Menteri Dalam Negeri Nomor 59 Tahun 2021 tentang Penerapan Standar Pelayanan Minimal (Berita Negara Republik Indonesia Tahun 2021 Nomor 1419).
- 21) Peraturan Menteri Sosial Nomor 9 Tahun 2018 tentang Standar Teknis Pelayanan Dasar pada Standar Pelayanan Minimal Bidang Sosial di Daerah Provinsi dan di Daerah Kabupaten/Kota (Berita Negara Republik Indonesia Tahun 2018 Nomor 868);
- 22) Peraturan Menteri Sosial Nomor 3 Tahun 2021 tentang Pengelolaan Data Terpadu Kesejahteraan Sosial (Berita Negara Republik Indonesia Tahun 2021 Nomor 578);
- 23) Intruksi Menteri Dalam Negeri Nomor 2 Tahun 2025 tentang Pedoman Penyusunan Rencana Pembangunan Jangka Menengah Daerah dan Rencana Strategis Perangkat Daerah Tahun 2025-2029
- 24) Peraturan Daerah Provinsi Riau Nomor 3 Tahun 2023 tentang Pengarusutamaan Gender dalam Pembangunan Daerah (Lembaran Daerah Provinsi Riau Tahun 2023 Nomor 3);

- 25) Peraturan Daerah Provinsi Riau Nomor 5 Tahun 2024 tentang Perubahan Ketiga Atas Peraturan Daerah Provinsi Riau Nomor 4 Tahun 2016 tentang Pembentukan dan Susunan Perangkat Daerah Provinsi Riau (Lembaran Daerah Provinsi Riau Tahun 2024 Nomor 5);
- 26) Peraturan Daerah Provinsi Riau Nomor 14 Tahun 2024 tentang Rencana Pembangunan Jangka Panjang Daerah Tahun 2025-2045
- 27) Peraturan Daerah Provinsi Riau Nomor 7 Tahun 2025 tentang Rencana Pembangunan Jangka Menengah Daerah Provinsi Riau Tahun 2025-2029 (Lembaran Daerah Provinsi Riau Tahun 2025 Nomor 7);
- 28) Peraturan Gubernur Riau Nomor 2 Tahun 2022 Tentang Pedoman Belanja Hibah dan Belanja Bantuan Sosial yang Bersumber dari Anggaran Pendapatan dan Belanja Daerah (Berita Daerah Provinsi Riau Tahun 2022 Nomor 2);
- 29) Peraturan Gubernur Riau Nomor 53 Tahun 2023 tentang Kedudukan, Susunan Organisasi dan Tata Kerja Perangkat Daerah (Berita Daerah Provinsi Riau Tahun 2023 Nomor 53);
- 30) Peraturan Gubernur Riau Nomor 5 Tahun 2024 tentang Rencana Aksi Daerah Penghormatan, Perlindungan dan Pemenuhan Hak Penyandang Disabilitas Tahun 2024-2029 (Berita Daerah Provinsi Riau Tahun 2024 Nomor 5);
- 31) Peraturan Gubernur Riau Nomor 24 Tahun 2024 tentang Perubahan Atas Peraturan Gubernur Nomor 53 Tahun 2023 tentang Kedudukan, Susunan Organisasi dan Tata Kerja Perangkat Daerah (Berita Daerah Provinsi Riau Tahun 2024 Nomor 24);
- 32) Peraturan Gubernur Riau Nomor 139 Tahun 2015, tentang Organisasi dan Rincian Tugas Unit Pelaksana Teknis “Bina Laras” pada Dinas Sosial Provinsi Riau (Berita Daerah Provinsi Riau Tahun 2015 Nomor 139);
- 33) Peraturan Gubernur Riau Nomor 57 Tahun 2017 tentang Pembentukan Unit Pelaksana Teknis pada Dinas Sosial Provinsi Riau (Berita Daerah Provinsi Riau Tahun 2017 Nomor 57);
- 34) Peraturan Gubernur Riau Nomor 69 Tahun 2017 tentang Unit Pelaksana Teknis pada Dinas Sosial Provinsi Riau (Berita Daerah Provinsi Riau Tahun 2017 Nomor 69);
- 35) Peraturan Gubernur Riau Nomor 18 Tahun 2018 tentang

Pedoman Pelaksanaan Pengarusutamaan Gender di Provinsi Riau  
(Berita Daerah Provinsi Riau Tahun 2018 Nomor 19);

### **1.3 MAKSUD DAN TUJUAN**

Maksud dari penyusunan Rencana Kerja Dinas Sosial Provinsi Riau tahun 2026 ini adalah untuk mengoptimalkan pencapaian target kinerja Renstra dan RPJMD Provinsi Riau melalui perencanaan kinerja tahunan.

Sedangkan tujuan disusunnya Rencana Kerja ini adalah :

- a. Sebagai pedoman dalam penyusunan rencana kerja dan anggaran Dinas Sosial Provinsi Riau, untuk memastikan pencapaian target tahunan Renstra Dinas Sosial Provinsi Riau di tahun 2026;
- b. Sebagai instrumen akuntabilitas kinerja di tahun 2026 yang hasilnya akan dituangkan dalam laporan penyelenggaraan urusan pemerintahan dan laporan kinerja.

### **1.4 SISTEMATIKA PENULISAN**

Sistematika penulisan dan garis besar isi dokumen Renja Dinas Sosial Provinsi Riau Tahun 2026 sebagai berikut :

1. BAB I PENDAHULUAN
  - 1.1 Latar Belakang
  - 1.2 Landasan Hukum
  - 1.3 Maksud dan Tujuan
  - 1.4 Sistematika Penulisan
2. BAB II HASIL EVALUASI RENJA DINAS SOSIAL PROVINSI RIAU TAHUN 2025
  - 2.1 Evaluasi Pelaksanaan Renja Dinas Sosial Provinsi Riau Tahun 2025 dan Capaian Renstra Dinas Sosial Provinsi Riau
  - 2.2 Analisis Kinerja Pelayanan Dinas Sosial Provinsi Riau
  - 2.3 Isu-isu Penting Penyelenggaraan Tugas dan Fungsi Dinas Sosial Provinsi Riau
  - 2.4 Review Terhadap Rancangan Awal RKPD
  - 2.5 Penelahaan Usulan Program dan Kegiatan Masyarakat
3. BAB III TUJUAN DAN SASARAN PERANGKAT DAERAH

- 3.1 Telaahan Terhadap Kebijakan Nasional
- 3.2 Tujuan dan Sasaran Renja Dinas Sosial Provinsi Riau
- 3.3 Program dan Kegiatan
- 4. BAB IV RENCANA KERJA PERANGKAT DAERAH
- 5. BAB V PENUTUP

# **BAB II**

## **HASIL EVALUASI RENJA PERANGKAT DAERAH TAHUN 2025**

### **2.1 Evaluasi Pelaksanaan Renja Dinas Sosial Provinsi Riau Tahun 2025 dan Capaian Renstra Dinas Sosial Provinsi Riau**

Rencana Kerja Dinas Sosial Provinsi Riau merupakan penjabaran perencanaan tahunan dan Rencana Strategis Dinas Sosial Provinsi Riau. Tercapai tidaknya pelaksanaan kegiatan – kegiatan atau program yang telah disusun dapat dilihat berdasarkan Rekapitulasi Evaluasi Hasil Pelaksanaan Renja Perangkat Daerah dan Pencapaian Renstra Dinas Sosial Provinsi Riau yang disusun dengan memperhatikan akuntabilitas.

Akuntabilitas merupakan suatu bentuk perwujudan kewajiban untuk mempertanggungjawabkan keberhasilan atau kegagalan pelaksanaan misi organisasi dalam mencapai tujuan-tujuan dan sasaran yang telah ditetapkan, melalui suatu media pertanggungjawaban yang dilaksanakan secara periodik.

Dengan berdasarkan pada Renstra Dinas Sosial Provinsi Riau Tahun 2025-2026 dan mempertimbangkan bahwa Renja Dinas Sosial Tahun 2025 merupakan Renja Tahun pertama dalam periode tersebut, dan berdasarkan Permendagri No. 86 Tahun 2017, pengisian Tabel II.1 tentang Rekapitulasi Hasil Evaluasi Pelaksanaan Renja SKPD Dinas Sosial s/d tahun berjalan mencantumkan program/kegiatan, indikator kinerja program serta periode Renstra SKPD Dinas Sosial Tahun 2025-2026. Untuk lebih jelas dapat melihat tabel dibawah ini:

**Tabel 2.1**  
**Rekapitulasi Evaluasi Hasil Pelaksanaan Renja Perangkat Daerah dan pencapaian Renstra Perangkat Daerah s/d Tahun 2025**  
**Provinsi Riau**

Nama Perangkat Daerah : Dinas Sosial

NO	KODEFIKASI	PROGRAM/KEGIATAN/ SUB KEGIATAN	INDIKATOR KINERJA PROGRAM (OUTCOME) / KEGIATAN / SUB KEGIATAN (OUTPUT)	Target Kinerja Capaian Program (Renstra Perangkat Daerah) s/d Tahun 2024		REALISASI CAPAIAN KINERJA RENSTRA PERANGKAT DAERAH S/D TAHUN LALU		Target dan Realisasi Kinerja Program dan Kegiatan Tahun 2024			Target program dan kegiatan (Renja Perangkat Daerah tahun 2025)	Perkiraan Realisasi Capaian Target Renstra Perangkat Daerah s/d tahun berjalan		
								TARGET KINERJA DAN ANGGARAN RENJA 2024	Realisasi Renja Perangkat Daerah tahun 2024	Tingkat Realisasi (%)		Realisasi Capaian Program dan Kegiatan s/d tahun berjalan (tahun 2025)	Tingkat Capaian Realisasi Target Renstra (%)	
1	2	3	4	5		6		7	8	9	10		11	
1	01.00													
	01.06													
	1.06.01.	PROGRAM PENUNJANG URUSAN PEMERINTAHAN DAERAH PROVINSI	PERSENTASE PEMENUHAN KEBUTUHAN PELAYANAN ADMINISTRASI PERKANTORAN BIDANG SOSIAL											
	1.06.01.01.02.	Administrasi Keuangan Perangkat Daerah	Jumlah Laporan Administrasi Keuangan Perangkat Daerah											
	1.06.01.01.02.1	Penyediaan Gaji dan Tunjangan ASN	Jumlah Orang yang Menerima Gaji dan Tunjangan ASN	510	Orang	632	Orang	150	Orang	150	100,00	170	Orang	0
	Rata-rata Capaian Kinerja(%)									100,00				
	Predikat Kinerja									Sangat Tinggi				

NO	KODEFIKASI	PROGRAM/KEGIATAN/ SUB KEGIATAN	INDIKATOR KINERJA PROGRAM (OUTCOME) / KEGIATAN / SUB KEGIATAN (OUTPUT)	Target Kinerja Capaian Program (Renstra Perangkat Daerah) s/d Tahun 2024		REALISASI CAPAIAN KINERJA RENSTRA PERANGKAT DAERAH S/D TAHUN LALU		Target dan Realisasi Kinerja Program dan Kegiatan Tahun 2024			Target program dan kegiatan (Renja Perangkat Daerah tahun 2025)		Perkiraan Realisasi Capaian Target Renstra Perangkat Daerah s/d tahun berjalan		
								TARGET KINERJA DAN ANGGARAN RENJA 2024	Realisasi Renja Perangkat Daerah tahun 2024	Tingkat Realisasi (%)			Realisasi Capaian Program dan Kegiatan s/d tahun berjalan (tahun 2025)	Tingkat Capaian Realisasi Target Renstra (%)	
		Administrasi Barang Milik Daerah pada Perangkat Daerah	Jumlah Laporan barang milik daerah pada Perangkat Daerah yang dikelola												
		Pengamanan Barang Milik Daerah SKPD	Jumlah Dokumen Pengamanan Barang Milik Daerah SKPD			1	Dokumen	1	Dokumen	1	100,00				
Rata-rata Capaian Kinerja(%)											100,00				
Predikat Kinerja											Sangat Tinggi				
	1.06.01.01.1.06.	Administrasi Umum Perangkat Daerah	Jumlah jenis layanan administrasi umum yang dipenuhi												
	1.06.01.01.1.06.01	Penyediaan Komponen Instalasi Listrik/Penerangan Bangunan Kantor	Jumlah Paket Komponen Instalasi Listrik/Penerangan Bangunan Kantor yang Disediakan	21	Jenis	37	Jenis	5	Paket	5	100,00	5	Paket	2	40,00
	1.06.01.01.1.06.02	Penyediaan Peralatan dan Perlengkapan Kantor	Jumlah Paket Peralatan dan Perlengkapan Kantor yang Disediakan	104	Unit	137	Unit	25	Paket	25	100,00	25	Paket	0	0,00
	1.06.01.01.1.06.04	Penyediaan Bahan Logistik Kantor	Jumlah Paket Bahan Logistik Kantor yang Disediakan	10	Jenis	7223	Jenis	3	Paket	3	100,00	3	Paket	2	66,67
	1.06.01.01.1.06.05	Penyediaan Barang Cetak dan Penggandaan	Jumlah Paket Barang Cetak dan Penggandaan yang Disediakan	31	Jenis	56	Jenis	8	Paket	8	100,00	8	Paket	4	50,00

NO	KODEFIKASI	PROGRAM/KEGIATAN/ SUB KEGIATAN	INDIKATOR KINERJA PROGRAM (OUTCOME) / KEGIATAN / SUB KEGIATAN (OUTPUT)	Target Kinerja Capaian Program (Renstra Perangkat Daerah) s/d Tahun 2024		REALISASI CAPAIAN KINERJA RENSTRA PERANGKAT DAERAH S/D TAHUN LALU		Target dan Realisasi Kinerja Program dan Kegiatan Tahun 2024				Target program dan kegiatan (Renja Perangkat Daerah tahun 2025)		Perkiraan Realisasi Capaian Target Renstra Perangkat Daerah s/d tahun berjalan	
								TARGET KINERJA DAN ANGGARAN RENJA 2024	Realisasi Renja Perangkat Daerah tahun 2024	Tingkat Realisasi (%)			Realisasi Capaian Program dan Kegiatan s/d tahun berjalan (tahun 2025)	Tingkat Capaian Realisasi Target Renstra (%)	
	1.06.01.01.1.06.06	Penyediaan Bahan/Material	Jumlah Paket Bahan/Material yang Disediakan	31	Jenis	60	Jenis	10	Paket	10	100,00	5	Paket	0	0,00
	1.06.01.01.1.06.07	Fasilitasi Kunjungan Tamu	Jumlah Laporan Fasilitasi Kunjungan Tamu	31	Jenis	51	Jenis	1	Laporan	1	100,00			168	32
	1.06.01.01.1.06.09	Penyelenggaraan Rapat Koordinasi dan Konsultasi SKPD	Jumlah Laporan Penyelenggaraan Rapat Koordinasi dan Konsultasi SKPD	180	Kali	424	Kali	1	Laporan	1	100,00	7	Laporan	3	42,86
Rata-rata Capaian Kinerja(%)											100,00				
Predikat Kinerja											Sangat Tinggi				
	1.06.01.01.1.07.	Pengadaan Barang Milik Daerah Penunjang Urusan Pemerintah Daerah	Jumlah jenis barang milik daerah penunjang urusan pemerintahan daerah yang diadakan												
	1.06.01.01.1.07.05	Pengadaan Mebel	Jumlah Paket Mebel yang Disediakan					3	Paket	3	100,00	5	Paket	0	0
	1.06.01.01.1.07.09	Pengadaan Peralatan dan Mesin Lainnya	Jumlah Unit Peralatan dan Mesin Lainnya yang Disediakan	100	Unit	88	Unit	17	Unit	17	100,00	5	Unit	0	0
	1.06.01.01.1.07.10	Pengadaan Sarana dan Prasarana Gedung Kantor atau Bangunan lainnya	Jumlah Unit Sarana dan Prasarana Gedung Kantor atau Bangunan Lainnya yang Disediakan	100	Unit	110	Unit	40	Unit	40	100,00	10	Unit	0	0
Rata-rata capaian kegiatan (%)											100,00				
Predikat capaian kegiatan											Sangat Tinggi				

NO	KODEFIKASI	PROGRAM/KEGIATAN/ SUB KEGIATAN	INDIKATOR KINERJA PROGRAM (OUTCOME) / KEGIATAN / SUB KEGIATAN (OUTPUT)	Target Kinerja Capaian Program (Renstra Perangkat Daerah) s/d Tahun 2024		REALISASI CAPAIAN KINERJA RENSTRA PERANGKAT DAERAH S/D TAHUN LALU		Target dan Realisasi Kinerja Program dan Kegiatan Tahun 2024			Target program dan kegiatan (Renja Perangkat Daerah tahun 2025)		Perkiraan Realisasi Capaian Target Renstra Perangkat Daerah s/d tahun berjalan		
								TARGET KINERJA DAN ANGGARAN RENJA 2024	Realisasi Renja Perangkat Daerah tahun 2024	Tingkat Realisasi (%)			Realisasi Capaian Program dan Kegiatan s/d tahun berjalan (tahun 2025)	Tingkat Capaian Realisasi Target Renstra (%)	
	1.06.01.01.1.08.	Penyediaan Jasa Penunjang Urusan Pemerintahan Daerah	Jumlah jenis jasa penunjang urusan pemerintah daerah yang dipenuhi												
	1.06.01.01.1.08.01	Penyediaan Jasa Surat Menyurat	Jumlah Laporan Penyediaan Jasa Surat Menyurat	750	Surat	751	Surat	1	Laporan	1	100,00	1	Laporan	1	100,00
	1.06.01.01.1.08.02	Penyediaan Jasa Komunikasi Sumber Daya Air dan Listrik	Jumlah Laporan Penyediaan Jasa Komunikasi, Sumber Daya Air dan Listrik yang Disediakan	192	Rekening	204	Rekening	1	Laporan	1	100,00	1	Laporan	0	0,00
	1.06.01.01.1.08.04	Penyediaan Jasa Pelayanan Umum Kantor	Jumlah Laporan Penyediaan Jasa Pelayanan Umum Kantor yang Disediakan	750	Orang	2388	Orang	1	Laporan	1	100,00	12	Laporan	9	75,00
Rata-rata Capaian Kinerja(%)											100,00				
Predikat Kinerja											Sangat Tinggi				
	1.06.01.01.1.09	Pemeliharaan Barang Milik Daerah Penunjang Urusan pemerintahan Daerah	Jumlah jenis barang milik daerah penunjang urusan pemerintahan daerah yang dipelihara												

NO	KODEFIKASI	PROGRAM/KEGIATAN/ SUB KEGIATAN	INDIKATOR KINERJA PROGRAM (OUTCOME) / KEGIATAN / SUB KEGIATAN (OUTPUT)	Target Kinerja Capaian Program (Renstra Perangkat Daerah) s/d Tahun 2024		REALISASI CAPAIAN KINERJA RENSTRA PERANGKAT DAERAH S/D TAHUN LALU		Target dan Realisasi Kinerja Program dan Kegiatan Tahun 2024			Target program dan kegiatan (Renja Perangkat Daerah tahun 2025)		Perkiraan Realisasi Capaian Target Renstra Perangkat Daerah s/d tahun berjalan		
				TARGET KINERJA DAN ANGGARAN RENJA 2024	Realisasi Renja Perangkat Daerah tahun 2024	Tingkat Realisasi (%)	Target Kinerja dan Anggaran Renja 2024	Unit	Realisasi Renja Perangkat Daerah tahun 2024	Tingkat Realisasi (%)	Target program dan kegiatan (Renja Perangkat Daerah tahun 2025)	Unit	Realisasi Capaian Program dan Kegiatan s/d tahun berjalan (tahun 2025)	Tingkat Capaian Realisasi Target Renstra (%)	
	1.06.01.01.1.09.01	Penyediaan Jasa Pemeliharaan, Biaya Pemeliharaan dan Pajak Kendaraan Perorangan Dinas atau Kendaraan Dinas Jabatan	Jumlah Kendaraan Perorangan Dinas atau Kendaraan Dinas Jabatan yang Dipelihara dan Dibayarkan Pajaknya	86	Unit	173	Unit	11	Unit	11	100,00	6	Unit	4	66,67
	1.06.01.1.09.02	Penyediaan Jasa Pemeliharaan, Biaya Pemeliharaan, Pajak dan Perizinan Kendaraan Dinas Operasional atau Lapangan	Jumlah Kendaraan Dinas Operasional atau Lapangan yang Dipelihara dan Dibayarkan Pajak dan Perizinannya					44	unit	44	100,00	44	Unit	15	34,09
	1.06.01.1.09.05	Pemeliharaan Mebel	Jumlah Mebel yang Dipelihara					10	buah	3	30,00	10	Unit	0	0,00
	1.06.01.1.09.06	Pemeliharaan Peralatan dan Mesin Lainnya	Jumlah Peralatan dan Mesin Lainnya yang Dipelihara					120	Unit	120	100,00	120	Unit	10	8,33
	1.06.01.1.09.09	Pemeliharaan/Rehabilitasi Gedung Kantor dan Bangunan Lainnya	Jumlah Gedung Kantor dan Bangunan Lainnya yang Dipelihara/Direhabilitasi					2	Buah	1	50,00	1	Unit	1	100,00

NO	KODEFIKASI	PROGRAM/KEGIATAN/ SUB KEGIATAN	INDIKATOR KINERJA PROGRAM (OUTCOME) / KEGIATAN / SUB KEGIATAN (OUTPUT)	Target Kinerja Capaian Program (Renstra Perangkat Daerah) s/d Tahun 2024		REALISASI CAPAIAN KINERJA RENSTRA PERANGKAT DAERAH S/D TAHUN LALU		Target dan Realisasi Kinerja Program dan Kegiatan Tahun 2024			Target program dan kegiatan (Renja Perangkat Daerah tahun 2025)		Perkiraan Realisasi Capaian Target Renstra Perangkat Daerah s/d tahun berjalan		
								TARGET KINERJA DAN ANGGARAN RENJA 2024	Realisasi Renja Perangkat Daerah tahun 2024	Tingkat Realisasi (%)			Realisasi Capaian Program dan Kegiatan s/d tahun berjalan (tahun 2025)	Tingkat Capaian Realisasi Target Renstra (%)	
	1.06.01.1.09.10	Pemeliharaan/Rehabilitasi Sarana dan Prasarana Gedung Kantor atau Bangunan Lainnya	Jumlah Sarana dan Prasarana Gedung Kantor atau Bangunan Lainnya yang Dipelihara/Direhabilitasi					1	Buah	1	100,00	30	Unit	0	0,00
	1.06.01.01.1.09.11	Pemeliharaan/Rehabilitasi Sarana dan Prasarana Pendukung Gedung Kantor atau Bangunan Lainnya	Jumlah ruang gedung kantor yang dipelihara	25	Unit	24	Unit	2	Buah	2	100,00	5	Unit	0	0,00
	<b>1.06.</b>														
	<b>1.06.02.</b>	<b>PROGRAM PEMBERDAYAAN SOSIAL</b>	<b>Jumlah potensi sumber kesejahteraan sosial (PSKS) yang diberdayakan</b>												
	1.06.02.1.01	<b>Penerbitan Izin Pengumpulan Sumbangan Lintas Daerah Kabupaten/Kota dalam 1 (Satu) Daerah Provinsi</b>													
	1.06.02.1.01.01	Koordinasi dan Sinkronisasi Penerbitan Izin Undian Gratis Berhadiah dan Pengumpulan Uang atau Barang	Jumlah Dokumen Hasil Koordinasi dan Sinkronisasi Penerbitan Izin Undian Gratis Berhadiah dan Pengumpulan Uang atau Barang	2	Dokumen	1	Dokumen	1	Dokumen	1	100,00	1	Dokumen	0	0,00
	1.06.02.1.02.	<b>Pemberdayaan Potensi Sumber Kesejahteraan Sosial Provinsi</b>												0	

NO	KODEFIKASI	PROGRAM/KEGIATAN/ SUB KEGIATAN	INDIKATOR KINERJA PROGRAM (OUTCOME) / KEGIATAN / SUB KEGIATAN (OUTPUT)	Target Kinerja Capaian Program (Renstra Perangkat Daerah) s/d Tahun 2024		REALISASI CAPAIAN KINERJA RENSTRA PERANGKAT DAERAH S/D TAHUN LALU		Target dan Realisasi Kinerja Program dan Kegiatan Tahun 2024			Target program dan kegiatan (Renja Perangkat Daerah tahun 2025)		Perkiraan Realisasi Capaian Target Renstra Perangkat Daerah s/d tahun berjalan		
						TARGET KINERJA DAN ANGGARAN RENJA 2024	Realisasi Renja Perangkat Daerah tahun 2024	Tingkat Realisasi (%)			Realisasi Capaian Program dan Kegiatan s/d tahun berjalan (tahun 2025)	Tingkat Capaian Realisasi Target Renstra (%)			
	1.06.02.1.02.01	Peningkatan Kemampuan Potensi Pekerja Sosial Masyarakat Kewenangan Provinsi	Jumlah Orang Mendapat Peningkatan Kapasitas Pekerja Sosial Masyarakat Kewenangan Provinsi	26	Jenis	593	Orang	186	Orang	120	64,52	150	Orang	0	0,00
	1.06.02.1.02.02	Peningkatan Kemampuan Potensi Tenaga Kesejahteraan Sosial Kecamatan Kewenangan Provinsi	Jumlah Tenaga Kesejahteraan Sosial Kecamatan Kewenangan Provinsi yang Meningkatkan Kapasitasnya			169	Orang	169	orang	169	100,00	172	orang	0	0,00
	1.06.02.1.02.03	Peningkatan Kemampuan Potensi Sumber Kesejahteraan Sosial Keluarga Kewenangan Provinsi	Jumlah Keluarga yang Meningkat Kapasitasnya Kewenangan Provinsi	16	Jenis	1122	Orang	371	Orang	371	100,00	12	Orang	12	100,00
	1.06.02.1.02.04	Peningkatan Kemampuan Potensi Sumber Kesejahteraan Sosial Kelembagaan Masyarakat Kewenangan Provinsi	Jumlah Jenis Kelembagaan Potensi Sumber Kesejahteraan Sosial Masyarakat Kewenangan Provinsi yang ditingkatkan Kemampuannya	5	Laporan	13	Laporan	120	Lembaga	120	100,00	172	Lembaga	3	1,74
	1.06.03	PROGRAM PENANGANAN WARGA NEGARA MIGRAN KORBAN TINDAK KEKERASAN	Persentase Penanganan Pemulangan Warga Negara Imigran OT KTK												

NO	KODEFIKASI	PROGRAM/KEGIATAN/ SUB KEGIATAN	INDIKATOR KINERJA PROGRAM (OUTCOME) / KEGIATAN / SUB KEGIATAN (OUTPUT)	Target Kinerja Capaian Program (Renstra Perangkat Daerah) s/d Tahun 2024		REALISASI CAPAIAN KINERJA RENSTRA PERANGKAT DAERAH S/D TAHUN LALU		Target dan Realisasi Kinerja Program dan Kegiatan Tahun 2024			Target program dan kegiatan (Renja Perangkat Daerah tahun 2025)		Perkiraan Realisasi Capaian Target Renstra Perangkat Daerah s/d tahun berjalan		
				TARGET KINERJA DAN ANGGARAN RENJA 2024	Realisasi Renja Perangkat Daerah tahun 2024	Tingkat Realisasi (%)	Realisasi Capaian Program dan Kegiatan s/d tahun berjalan (tahun 2025)	Tingkat Capaian Realisasi Target Renstra (%)							
	1.06.03.1.01.	Pemulangan Warga Negara Migran Korban Tindak Kekerasan dari Titik Debariasi di Daerah Provinsi untuk dipulangkan Ke Daerah Kabupaten/Kota Asal													
	1.06.03.1.01.01	Fasilitasi Pemulangan Warga Negara Migran Korban Tindak Kekerasan dari Titik Debariasi di Daerah Provinsi untuk dipulangkan Ke Daerah Kabupaten/Kota Asal	Jumlah Warga Negara Migran Korban Tindak Kekerasan yang Dipulangkan dari Titik Debariasi di Daerah Provinsi untuk Dipulangkan ke Daerah Kabupaten/Kota	2.200	Orang	3530	Orang	650	Orang	929	142,92	500	Orang	528	100,00
	1.06.04	PROGRAM REHABILITASI SOSIAL													
	1.06.04.1.04	Rehabilitasi Sosial Dasar Gelandangan dan Pengemis di dalam Panti	Jumlah gelandangan dan pengemis yang direhabilitasi di dalam panti												
	1.06.04.1.04.01	Penyediaan Permakanan	Jumlah Orang yang Mendapatkan Pemenuhan Kebutuhan Permakanan Sesuai dengan Standar Gizi Minimal Kewenangan Provinsi	320	Orang	130	Orang	40	Orang	13	32,50	60	Orang	0	0

NO	KODEFIKASI	PROGRAM/KEGIATAN/ SUB KEGIATAN	INDIKATOR KINERJA PROGRAM (OUTCOME) / KEGIATAN / SUB KEGIATAN (OUTPUT)	Target Kinerja Capaian Program (Renstra Perangkat Daerah) s/d Tahun 2024		REALISASI CAPAIAN KINERJA RENSTRA PERANGKAT DAERAH S/D TAHUN LALU		Target dan Realisasi Kinerja Program dan Kegiatan Tahun 2024				Target program dan kegiatan (Renja Perangkat Daerah tahun 2025)		Perkiraan Realisasi Capaian Target Renstra Perangkat Daerah s/d tahun berjalan	
				TARGET KINERJA DAN ANGGARAN RENJA 2024	Realisasi Renja Perangkat Daerah tahun 2024	Tingkat Realisasi (%)	Target Kinerja Program dan Kegiatan Tahun 2024	Realisasi Kinerja Program dan Kegiatan Tahun 2024	Tingkat Realisasi (%)	Target Kinerja Program dan Kegiatan Tahun 2025	Realisasi Kinerja Program dan Kegiatan Tahun 2025	Tingkat Realisasi (%)			
	1.06.04.1.04.02	Penyediaan Sandang	Jumlah Orang yang Menerima Pakaian dan Kelengkapan Lainnya yang Tersedia dalam 1 Tahun Kewenangan Provinsi	320	Orang	60	Orang	40	Orang	13	32,50	60	Orang	0	0
	1.06.04.1.04.03	Penyediaan Asrama/Wisma yang mudah Diakses	Jumlah Orang yang Terakses Asrama/Wisma Layak Huni Kewenangan Provinsi	12	Orang	60	Orang	40	Orang	13	32,50	60	Orang	0	0
	1.06.04.1.04.04	Penyediaan Perbekalan Kesehatan di dalam Panti	Jumlah Orang yang Mendapatkan pemenuhan kebutuhan Perbekalan Kesehatan di dalam Panti Kewenangan Provinsi	320	Orang	60	Orang	40	Orang	13	32,50	60	Orang	0	0
	1.06.04.1.04.05	Pemberian Bimbingan Fisik Mental Spritual dan Sosial	Jumlah Peserta Bimbingan Fisik, Mental, Spiritual dan Sosial Kewenangan Provinsi	320	Orang	60	Orang	40	Orang	13	32,50	60	Orang	0	0
	1.06.04.1.04.06	Pemberian Bimbingan Aktivitas Hidup Sehari- Hari	Jumlah Peserta Bimbingan Aktivitas Hidup Sehari Hari Kewenangan Provinsi	320	Orang	20	Orang	40	Orang	13	32,50	60	Orang	0	0

NO	KODEFIKASI	PROGRAM/KEGIATAN/ SUB KEGIATAN	INDIKATOR KINERJA PROGRAM (OUTCOME) / KEGIATAN / SUB KEGIATAN (OUTPUT)	Target Kinerja Capaian Program (Renstra Perangkat Daerah) s/d Tahun 2024		REALISASI CAPAIAN KINERJA RENSTRA PERANGKAT DAERAH S/D TAHUN LALU		Target dan Realisasi Kinerja Program dan Kegiatan Tahun 2024				Target program dan kegiatan (Renja Perangkat Daerah tahun 2025)		Perkiraan Realisasi Capaian Target Renstra Perangkat Daerah s/d tahun berjalan	
								TARGET KINERJA DAN ANGGARAN RENJA 2024	Realisasi Renja Perangkat Daerah tahun 2024	Tingkat Realisasi (%)			Realisasi Capaian Program dan Kegiatan s/d tahun berjalan (tahun 2025)	Tingkat Capaian Realisasi Target Renstra (%)	
	1.06.04.1.04.07	Pemberian Bimbingan Keterampilan Dasar	Jumlah Orang yang Diberikan Bimbingan Keterampilan Dasar Kewenangan Provinsi	240	Orang	60	Orang	40	Orang	13	32,50	60	Orang	0	0
	1.06.04.1.04.08	Fasilitasi Pembuatan Nomor Induk Kependudukan Kartu Tanda Penduduk Akta Kelahiran Surat Nikah dan/atau Identitas Anak	Jumlah Orang yang Terpenuhi Kebutuhan Pembuatan Nomor Induk Kependudukan Kartu Tanda Penduduk, Akta Kelahiran, Surat Nikah, dan/atau Identitas Gelandangan bagi Gelandangan dan Pengemis Kewenangan Provinsi	240	Orang	20	Orang	40	Orang	13	32,50	60	Orang	0	0
	1.06.04.1.04.09	Akses Kelayakan Pendidikan dan Kesehatan Dasar	Jumlah Orang yang Mendapatkan Akses ke Layanan Pendidikan dan Kesehatan Dasar Kewenangan Provinsi	240	Orang	60	Orang	40	Orang	13	32,50	60	Orang	0	0
	1.06.04.1.04.10	Pemulangan ke Daerah Asal	Jumlah Gelandangan dan Pengemis/Keluarga yang Dipulangkan ke Daerah asal Kewenangan Provinsi	320	Orang	60	Orang	40	Orang	13	32,50	60	Orang	0	0
	1.06.04.1.04.11	Koordinasi Sinkronisasi dan Pembinaan Pelaksanaan Rehabilitasi Sosial Dasar Gelandangan dan Pengemis Terlantar di dalam Panti	Jumlah Dokumen Hasil Koordinasi dan Pembinaan Rehabilitasi Sosial Dasar Gelandangan dan Pengemis di dalam Panti	36	Kali	21	Orang	1	Dokumen	1	100,00	1	Dokumen	0	0

NO	KODEFIKASI	PROGRAM/KEGIATAN/ SUB KEGIATAN	INDIKATOR KINERJA PROGRAM (OUTCOME) / KEGIATAN / SUB KEGIATAN (OUTPUT)	Target Kinerja Capaian Program (Renstra Perangkat Daerah) s/d Tahun 2024		REALISASI CAPAIAN KINERJA RENSTRA PERANGKAT DAERAH S/D TAHUN LALU		Target dan Realisasi Kinerja Program dan Kegiatan Tahun 2024			Target program dan kegiatan (Renja Perangkat Daerah tahun 2025)		Perkiraan Realisasi Capaian Target Renstra Perangkat Daerah s/d tahun berjalan		
				TARGET KINERJA DAN ANGGARAN RENJA 2024	Realisasi Renja Perangkat Daerah tahun 2024	Tingkat Realisasi (%)	Realisasi Capaian Program dan Kegiatan s/d tahun berjalan (tahun 2025)	Tingkat Capaian Realisasi Target Renstra (%)							
	1.06.04.1.05.	Rehabilitasi Sosial bagi Penyandang Masalah Kesejahteraan Sosial (PMKS) Lainnya di Luar HIV/AIDS dan NAPZA di dalam Panti	Persentase PMKS yang mendapatkan pelayanan dan rehabilitasi dasar kesejahteraan sosial												
	1.06.04.1.05.01	Penyediaan Permakanan	Jumlah Orang yang Mendapatkan Pemenuhan Kebutuhan Permakanan Sesuai dengan Standar Gizi Minimal Kewenangan Provinsi	240	Orang	154	Orang	100	Orang	30	30,00	100	Orang	42	42
	1.06.04.1.05.02	Penyediaan Sandang	Jumlah Orang yang Menerima Pakaian dan Kelengkapan Lainnya yang Tersedia dalam 1 Tahun Kewenangan Provinsi	240	Orang	94		100	Orang	30	30,00	100	Orang	42	42
	1.06.04.1.05.03	Penyediaan Asrama/Wisma yang mudah Diakses	Jumlah Orang yang Terakses Asrama/Wisma Layak Huni Kewenangan Provinsi	12	Orang	94		100	Orang	30	30,00	100	Orang	42	42

NO	KODEFIKASI	PROGRAM/KEGIATAN/ SUB KEGIATAN	INDIKATOR KINERJA PROGRAM (OUTCOME) / KEGIATAN / SUB KEGIATAN (OUTPUT)	Target Kinerja Capaian Program (Renstra Perangkat Daerah) s/d Tahun 2024		REALISASI CAPAIAN KINERJA RENSTRA PERANGKAT DAERAH S/D TAHUN LALU		Target dan Realisasi Kinerja Program dan Kegiatan Tahun 2024			Target program dan kegiatan (Renja Perangkat Daerah tahun 2025)		Perkiraan Realisasi Capaian Target Renstra Perangkat Daerah s/d tahun berjalan		
				TARGET KINERJA DAN ANGGARAN RENJA 2024	Realisasi Renja Perangkat Daerah tahun 2024	Tingkat Realisasi (%)	Target program dan kegiatan (Renja Perangkat Daerah tahun 2025)	Realisasi Capaian Program dan Kegiatan s/d tahun berjalan (tahun 2025)	Tingkat Capaian Realisasi Target Renstra (%)						
	1.06.04.1.05.04	Penyediaan Perbekalan Kesehatan di dalam Panti	Jumlah Orang yang Mendapatkan Pemenuhan Kebutuhan Perbekalan Kesehatan di dalam Panti Kewenangan Provinsi	240	Orang	94		100	Orang	30	30,00	100	Orang	42	42
	1.06.04.1.05.05	Pemberian Bimbingan Fisik Mental Spritual dan Sosial	Jumlah Peserta Bimbingan Fisik, Mental, Spiritual dan Sosial Kewenangan Provinsi	240	Orang	94		100	Orang	30	30,00	100	Orang	42	42
	1.06.04.1.05.10	Pemulangan ke Daerah Asal	Jumlah Penyandang Masalah Kesejahteraan Sosial (PMKS) Lainnya di Luar HIV/AIDS Kewenangan Provinsi yang Dipulangkan ke Daerah Asal	240	Orang	43		100	Orang	18	18,00	100	Orang	42	3
	1.06.04.1.05.11	Koordinasi Sinkronisasi dan Pembinaan Pelaksanaan Bidang Rehabilitasi Sosial bagi Penyandang Masalah Kesejahteraan Sosial (PMKS) Lainnya di luar HIV/AIDS dan NAPZA	Jumlah Dokumen Hasil Koordinasi dan Pembinaan Rehabilitasi Sosial Dasar Penyandang Masalah Kesejahteraan Sosial (PMKS) Lainnya di Luar HIV/AIDS dan NAPZA	36	Kali	38		12	Dokumen	12	100,00	1	Dokumen	3	0
	1.06.05.	PROGRAM PERLINDUNGAN DAN JAMINAN SOSIAL													

NO	KODEFIKASI	PROGRAM/KEGIATAN/ SUB KEGIATAN	INDIKATOR KINERJA PROGRAM (OUTCOME) / KEGIATAN / SUB KEGIATAN (OUTPUT)	Target Kinerja Capaian Program (Renstra Perangkat Daerah) s/d Tahun 2024		REALISASI CAPAIAN KINERJA RENSTRA PERANGKAT DAERAH S/D TAHUN LALU		Target dan Realisasi Kinerja Program dan Kegiatan Tahun 2024			Target program dan kegiatan (Renja Perangkat Daerah tahun 2025)		Perkiraan Realisasi Capaian Target Renstra Perangkat Daerah s/d tahun berjalan		
								TARGET KINERJA DAN ANGGARAN RENJA 2024	Realisasi Renja Perangkat Daerah tahun 2024	Tingkat Realisasi (%)			Realisasi Capaian Program dan Kegiatan s/d tahun berjalan (tahun 2025)	Tingkat Capaian Realisasi Target Renstra (%)	
	1.06.05.1.01.	Pengangkatan Anak antar WNI dan Pengangkatan Anak oleh Orang Tua Tunggal													
	1.06.05.1.01.01	Pengangkatan Anak antar WNI	Jumlah Anak yang Mendapatkan Orang Tua Asuh/Orang Tua Angkat Sesuai Ketentuan yang Berlaku Kewenangan Provinsi	60	Orang	64	Orang	20	Orang	12	60,00	20	Orang	29	145,00
	1.06.05.1.02.	Pengelolaan Data Fakir Miskin Cakupan Daerah Provinsi													
	1.06.05.1.02.01	Fasilitasi Bantuan Sosial Kesejahteraan Keluarga	Jumlah Keluarga Penerima Manfaat (KPM) yang Mendapatkan Bantuan Sosial Kesejahteraan Keluarga Kewenangan Provinsi			4653		500	Keluarga	1	0,20	550	Keluarga	0	0

NO	KODEFIKASI	PROGRAM/KEGIATAN/ SUB KEGIATAN	INDIKATOR KINERJA PROGRAM (OUTCOME) / KEGIATAN / SUB KEGIATAN (OUTPUT)	Target Kinerja Capaian Program (Renstra Perangkat Daerah) s/d Tahun 2024		REALISASI CAPAIAN KINERJA RENSTRA PERANGKAT DAERAH S/D TAHUN LALU		Target dan Realisasi Kinerja Program dan Kegiatan Tahun 2024			Target program dan kegiatan (Renja Perangkat Daerah tahun 2025)		Perkiraan Realisasi Capaian Target Renstra Perangkat Daerah s/d tahun berjalan		
						TARGET KINERJA DAN ANGGARAN RENJA 2024	Realisasi Renja Perangkat Daerah tahun 2024	Tingkat Realisasi (%)			Realisasi Capaian Program dan Kegiatan s/d tahun berjalan (tahun 2025)	Tingkat Capaian Realisasi Target Renstra (%)			
	1.06.05.1.02.02	Pengelolaan Fakir Miskin Lintas Daerah Kabupaten/Kota	Jumlah Keluarga yang Mendapatkan Pengentasan Fakir Miskin Lintas Kabupaten/Kota	6	Dokumen	164	Dokumen	150	Keluarga	150	100,00	500	Keluarga	148	30
	1.06.05.1.02.03	Fasilitasi Bantuan Pengembangan Ekonomi Masyarakat	Jumlah Orang Mendapatkan Bantuan Pengembangan Ekonomi Masyarakat Kewenangan Provinsi			50		400	Orang	1	0,25	100	Orang	0	0
	Rata-rata Capaian Kinerja(%)										40,11				
	Predikat Kinerja										Sangat Rendah				
	RATA-RATA CAPAIAN KINERJA PROGRAM (%)										40,11				
	PREDIKAT KINERJA PROGRAM										Sangat Rendah				

NO	KODEFIKASI	PROGRAM/KEGIATAN/ SUB KEGIATAN	INDIKATOR KINERJA PROGRAM (OUTCOME) / KEGIATAN / SUB KEGIATAN (OUTPUT)	Target Kinerja Capaian Program (Renstra Perangkat Daerah) s/d Tahun 2024		REALISASI CAPAIAN KINERJA RENSTRA PERANGKAT DAERAH S/D TAHUN LALU		Target dan Realisasi Kinerja Program dan Kegiatan Tahun 2024			Target program dan kegiatan (Renja Perangkat Daerah tahun 2025)		Perkiraan Realisasi Capaian Target Renstra Perangkat Daerah s/d tahun berjalan		
								TARGET KINERJA DAN ANGGARAN RENJA 2024	Realisasi Renja Perangkat Daerah tahun 2024	Tingkat Realisasi (%)			Realisasi Capaian Program dan Kegiatan s/d tahun berjalan (tahun 2025)	Tingkat Capaian Realisasi Target Renstra (%)	
	1.06.06	PROGRAM PENANGANAN BENCANA	Persentase korban bencana yang menerima bantuan sosial selama masa tanggap darurat												
	1.06.06.1.01	Perlindungan Sosial Korban Bencana Alam dan Sosial Provinsi	Persentase korban bencana yang mendapat perlindungan sosial												
	1.06.06.1.01.01	Penyediaan Permakananan	Jumlah Pengungsi yang Mendapatkan Permakanan 3x1 Hari dalam Masa Tanggap Darurat Kewenangan Provinsi	12	Kab/Kota	33.458	Orang	3000	Orang	26.193	873,10	30000	Orang	10.238	100

NO	KODEFIKASI	PROGRAM/KEGIATAN/ SUB KEGIATAN	INDIKATOR KINERJA PROGRAM (OUTCOME) / KEGIATAN / SUB KEGIATAN (OUTPUT)	Target Kinerja Capaian Program (Renstra Perangkat Daerah) s/d Tahun 2024		REALISASI CAPAIAN KINERJA RENSTRA PERANGKAT DAERAH S/D TAHUN LALU		Target dan Realisasi Kinerja Program dan Kegiatan Tahun 2024			Target program dan kegiatan (Renja Perangkat Daerah tahun 2025)		Perkiraan Realisasi Capaian Target Renstra Perangkat Daerah s/d tahun berjalan		
								TARGET KINERJA DAN ANGGARAN RENJA 2024	Realisasi Renja Perangkat Daerah tahun 2024	Tingkat Realisasi (%)			Realisasi Capaian Program dan Kegiatan s/d tahun berjalan (tahun 2025)	Tingkat Capaian Realisasi Target Renstra (%)	
	1.06.06.1.01.02	Penyediaan Sandang	Jumlah Orang yang Mendapatkan Pakaian dan Kelengkapan Lainnya yang Tersedia pada Masa Tanggap Darurat (Pengungsian) dan Pasca Bencana Kewenangan Provinsi	12	Kab/Kota	854	Orang	500	Orang	891	178,20	30000	Orang	199	1
	1.06.06.1.01.03	Penyediaan Tempat Penampungan Pengungsi	Jumlah Tempat Pengungsian Kewenangan Provinsi	12	Kab/Kota	36	Orang	12	Lokasi	12	100,00	12	Unit	11	8
	1.06.06.1.01.04	Penanganan Khusus bagi Kelompok Rentan	Jumlah Orang yang Mendapatkan Penanganan Khusus bagi Kelompok Rentan Kewenangan Provinsi	12	Kab/Kota	424	Orang	3000	Orang	3.081	102,70	30000	Orang	127	0
	1.06.06.1.01.05	Pelayanan Dukungan Psikososial	Jumlah Korban Bencana yang Mendapatkan Layanan Dukungan Psikososial Kewenangan Provinsi	12	Kab/Kota	25.024	Orang	3000	Orang	2.794	93,13	30000	Orang	100	93

NO	KODEFIKASI	PROGRAM/KEGIATAN/ SUB KEGIATAN	INDIKATOR KINERJA PROGRAM (OUTCOME) / KEGIATAN / SUB KEGIATAN (OUTPUT)	Target Kinerja Capaian Program (Renstra Perangkat Daerah) s/d Tahun 2024		REALISASI CAPAIAN KINERJA RENSTRA PERANGKAT DAERAH S/D TAHUN LALU		Target dan Realisasi Kinerja Program dan Kegiatan Tahun 2024			Target program dan kegiatan (Renja Perangkat Daerah tahun 2025)		Perkiraan Realisasi Capaian Target Renstra Perangkat Daerah s/d tahun berjalan		
				TARGET KINERJA DAN ANGGARAN RENJA 2024	Realisasi Renja Perangkat Daerah tahun 2024	Tingkat Realisasi (%)	Target Kinerja dan Anggaran Renja 2024	Realisasi Kinerja dan Anggaran Renja 2024	Tingkat Realisasi (%)	Target Kinerja dan Anggaran Renja 2024	Realisasi Kinerja dan Anggaran Renja 2024	Tingkat Realisasi (%)	Realisasi Capaian Program dan Kegiatan s/d tahun berjalan (tahun 2025)	Tingkat Capaian Realisasi Target Renstra (%)	
	1.06.07.	PROGRAM PENGELOLAAN TAMAN MAKAM PAHLAWAN													
	1.06.07.1.01.	Pengelolaan Taman Makam Pahlawan Nasional Provinsi													
	1.06.07.1.01.02	Pemeliharaan Taman Makam Pahlawan Nasional Provinsi	Jumlah TMP yang dipelihara	5	TMP	4	TMP				0,00	1	Makam	1	100
	1.06.07.1.01.01	Rehabilitasi Sarana dan Prasarana Taman Makam Pahlawan Nasional Provinsi	Jumlah Dokumen Hasil Rehabilitasi serta Pemeliharaan Sarana dan Prasarana Taman Makam Pahlawan Nasional Provinsi					1	Dokumen	1	100,00	1	Laporan	1	100
UPT. PELAYANAN SOSIAL PANTI JOMPO TRESNA WERDA KHUSNUL KHOTIMAH															
	1.06.04.	PROGRAM REHABILITASI SOSIAL													
	1.06.04.1.03.	Rehabilitasi Sosial Dasar Lanjut Usia Terlantar di dalam Panti													
	1.06.04.1.03.01	Penyediaan Permakanan	Jumlah Orang yang Mendapatkan Pemenuhan Kebutuhan Permakanan sesuai dengan Standar Gizi Minimal Kewenangan Provinsi	292	Orang	219	Orang	73	Orang	73	100,00	292	5.105.454.677	100	93

NO	KODEFIKASI	PROGRAM/KEGIATAN/ SUB KEGIATAN	INDIKATOR KINERJA PROGRAM (OUTCOME) / KEGIATAN / SUB KEGIATAN (OUTPUT)	Target Kinerja Capaian Program (Renstra Perangkat Daerah) s/d Tahun 2024		REALISASI CAPAIAN KINERJA RENSTRA PERANGKAT DAERAH S/D TAHUN LALU		Target dan Realisasi Kinerja Program dan Kegiatan Tahun 2024			Target program dan kegiatan (Renja Perangkat Daerah tahun 2025)		Perkiraan Realisasi Capaian Target Renstra Perangkat Daerah s/d tahun berjalan		
				TARGET KINERJA DAN ANGGARAN RENJA 2024	Realisasi Renja Perangkat Daerah tahun 2024	Tingkat Realisasi (%)	Realisasi Capaian Program dan Kegiatan s/d tahun berjalan (tahun 2025)	Tingkat Capaian Realisasi Target Renstra (%)							
	1.06.04.1.03.02	Penyediaan Sandang	Jumlah Orang yang Menerima Pakaian dan Kelengkapan Lainnya yang Tersedia dalam 1 Tahun Kewenangan Provinsi	292	Orang	219	Orang	73	Orang	73	100,00	292	463.775.663	100	168
	1.06.04.1.03.03	Penyediaan Asrama yang mudah Diakses	Jumlah Orang yang Terakses Asrama Layak Huni Kewenangan Provinsi	12	unit	219	Orang	73	Unit	73	100,00	292	7.998.389.685	2.433	161
	1.06.04.1.03.04	Penyediaan Alat Bantu	Jumlah Orang yang Mendapatkan Alat Bantu dan Alat Bantu Peraga Sesuai Kebutuhan Kewenangan Provinsi	219	Orang	219	Orang	73	Orang	73	100,00	292	361.445.047	133	75
	1.06.04.1.03.05	Penyediaan Perbekalan Kesehatan di dalam Panti Sosial	Jumlah Orang yang Mendapatkan Pemenuhan Kebutuhan Perbekalan Kesehatan di dalam Panti Kewenangan Provinsi	292	Orang	219	Orang	73	Orang	73	100,00	292	532.622.556	100	230
	1.06.04.1.03.06	Pemberian Bimbingan Fisik Mental Spritual dan Sosial	Jumlah Peserta Bimbingan Fisik, Mental, Spritual dan Sosial Kewenangan Provinsi	292	Orang	219	Orang	73	Orang	73	100,00	292	2.636.544.664	100	87
	1.06.04.1.03.07	Pemberian Bimbingan Aktivitas Hidup Sehari- Hari	Jumlah Peserta Bimbingan Aktivitas Hidup Sehari Hari Kewenangan Provinsi	292	Orang	219	Orang	73	Orang	73	100,00	292	783.206.518	100	88

NO	KODEFIKASI	PROGRAM/KEGIATAN/ SUB KEGIATAN	INDIKATOR KINERJA PROGRAM (OUTCOME) / KEGIATAN / SUB KEGIATAN (OUTPUT)	Target Kinerja Capaian Program (Renstra Perangkat Daerah) s/d Tahun 2024		REALISASI CAPAIAN KINERJA RENSTRA PERANGKAT DAERAH S/D TAHUN LALU		Target dan Realisasi Kinerja Program dan Kegiatan Tahun 2024			Target program dan kegiatan (Renja Perangkat Daerah tahun 2025)		Perkiraan Realisasi Capaian Target Renstra Perangkat Daerah s/d tahun berjalan		
				TARGET KINERJA DAN ANGGARAN RENJA 2024	Realisasi Renja Perangkat Daerah tahun 2024	Tingkat Realisasi (%)	Realisasi Capaian Program dan Kegiatan s/d tahun berjalan (tahun 2025)	Tingkat Capaian Realisasi Target Renstra (%)							
	1.06.04.1.03.08	Fasilitasi Pembuatan Nomor Induk Kependudukan bagi Penyandang Disabilitas	Jumlah Orang yang Terpenuhi Kebutuhan Pembuatan Nomor Induk Kependudukan bagi Lanjut Usia Terlantar Kewenangan Provinsi	219	Orang	73		73	Orang	73	100,00	146	17.597.500	67	110
	1.06.04.1.03.09	Akses Ke Layanan Pendidikan dan Kesehatan Dasar	Jumlah Orang yang Mendapatkan Akses ke Layanan Pendidikan dan Kesehatan Dasar Kewenangan Provinsi	219	Orang	73		73	Orang	73	100,00	146	26.425.000	67	83
	1.06.04.1.03.10	Pemberian Pelayanan Penelusuran Keluarga	Jumlah Orang yang Mendapatkan Pelayanan Penelusuran Keluarga Kewenangan Provinsi	219	Orang	73		73	Orang	73	100,00	146	175.715.750	67	73
	1.06.04.1.03.11	Pemberian Pelayanan Reunifikasi Keluarga	Jumlah Orang yang Mendapatkan Pelayanan Reunifikasi Keluarga Kewenangan Provinsi	219	Orang	73		73	Orang	73	100,00	146	144.314.250	67	60
	1.06.04.1.03.12	Pemulasaraan	Jumlah Pemulasaraan Kewenangan Provinsi	219	Orang	73		73	Orang	73	100,00	146		67	
	1.06.04.1.03.13	Koordinasi Sinkronisasi dan Pembinaan Pelaksanaan Rehabilitasi Sosial Dasar Gelandangan dan Pengemis Terlantar di dalam Panti	Jumlah Dokumen Hasil Koordinasi dan Fasilitasi Rehabilitasi Sosial Dasar Penyandang Disabilitas Terlantar Kewenangan Provinsi	36	Kali	1		1	Dokumen	1	100,00	2	313.437.736	6	71

NO	KODEFIKASI	PROGRAM/KEGIATAN/ SUB KEGIATAN	INDIKATOR KINERJA PROGRAM (OUTCOME) / KEGIATAN / SUB KEGIATAN (OUTPUT)	Target Kinerja Capaian Program (Renstra Perangkat Daerah) s/d Tahun 2024	REALISASI CAPAIAN KINERJA RENSTRA PERANGKAT DAERAH S/D TAHUN LALU			Target dan Realisasi Kinerja Program dan Kegiatan Tahun 2024			Target program dan kegiatan (Renja Perangkat Daerah tahun 2025)	Perkiraan Realisasi Capaian Target Renstra Perangkat Daerah s/d tahun berjalan			
					Tahun 2023	Tahun 2024	Tahun 2025	TARGET KINERJA DAN ANGGARAN RENJA 2024	Realisasi Renja Perangkat Daerah tahun 2024	Tingkat Realisasi (%)		Realisasi Capaian Program dan Kegiatan s/d tahun berjalan (tahun 2025)	Tingkat Capaian Realisasi Target Renstra (%)		
UPT PELAYANAN SOSIAL MARSUDI PUTRA TENGGU YUK															
1		URUSAN PEMERINTAHAN WAJIB YANG BERKAITAN DENGAN PELAYANAN DASAR													
1.06.		URUSAN PEMERINTAHAN BIDANG SOSIAL													
1.06.04.		PROGRAM REHABILITASI SOSIAL													
1.06.04.1.05.		Rehabilitasi Sosial bagi Penyandang Masalah Kesejahteraan Sosial (PMKS) Lainnya di Luar HIV/AIDS dan NAPZA di dalam Panti													
1.06.04.1.05.01		Penyediaan Permakanan	Jumlah Orang yang Mendapatkan Pemenuhan Kebutuhan Permakanan Sesuai dengan Standar Gizi Minimal Kewenangan Provinsi	240	Orang	120	Orang	60	Orang	59	98,33	179	974.696.000	75	187
1.06.04.1.05.02		Penyediaan Sandang	Jumlah Orang yang Menerima Pakaian dan Kelengkapan Lainnya yang Tersedia dalam 1 Tahun Kewenangan Provinsi	240	Orang	120	Orang	60	Orang	59	98,33	179	329.150.553	75	242

NO	KODEFIKASI	PROGRAM/KEGIATAN/ SUB KEGIATAN	INDIKATOR KINERJA PROGRAM (OUTCOME) / KEGIATAN / SUB KEGIATAN (OUTPUT)	Target Kinerja Capaian Program (Renstra Perangkat Daerah) s/d Tahun 2024		REALISASI CAPAIAN KINERJA RENSTRA PERANGKAT DAERAH S/D TAHUN LALU		Target dan Realisasi Kinerja Program dan Kegiatan Tahun 2024				Target program dan kegiatan (Renja Perangkat Daerah tahun 2025)		Perkiraan Realisasi Capaian Target Renstra Perangkat Daerah s/d tahun berjalan	
				TARGET KINERJA DAN ANGGARAN RENJA 2024	Realisasi Renja Perangkat Daerah tahun 2024	Tingkat Realisasi (%)			Realisasi Capaian Program dan Kegiatan s/d tahun berjalan (tahun 2025)	Tingkat Capaian Realisasi Target Renstra (%)					
	1.06.04.1.05.03	Penyediaan Asrama/Wisma yang mudah Diakses	Jumlah Orang yang Terakses Asrama/Wisma Layak Huni Kewenangan Provinsi	12	Orang	110	Orang	60	Unit	59	98,33	169	3.238.850.008	1.408	208
	1.06.04.1.05.04	Penyediaan Perbekalan Kesehatan di dalam Panti	Jumlah Orang yang Mendapatkan Pemenuhan Kebutuhan Perbekalan Kesehatan di dalam Panti Kewenangan Provinsi	240	Orang	120	Orang	60	Orang	59	98,33	179	50.937.095	75	192
	1.06.04.1.05.05	Pemberian Bimbingan Fisik Mental Spritual dan Sosial	Jumlah Peserta Bimbingan Fisik, Mental, Spritual dan Sosial Kewenangan Provinsi	240	Orang	120	Orang	60	Orang	59	98,33	179	190.854.650	75	91
	1.06.04.1.05.06	Pemberian Bimbingan Aktivitas Hidup Sehari-Hari	Jumlah Peserta Bimbingan Aktivitas Hidup Sehari Hari Kewenangan Provinsi	240	Orang	120	Orang	60	Orang	59	98,33	179	326.188.250	75	244
	1.06.04.1.05.07	Pemberian Bimbingan Keterampilan Dasar	Jumlah Orang yang Diberikan Bimbingan Keterampilan Dasar Kewenangan Provinsi	240	Orang	120	Orang	60	Orang	59	98,33	179	155.471.528	75	140

NO	KODEFIKASI	PROGRAM/KEGIATAN/ SUB KEGIATAN	INDIKATOR KINERJA PROGRAM (OUTCOME) / KEGIATAN / SUB KEGIATAN (OUTPUT)	Target Kinerja Capaian Program (Renstra Perangkat Daerah) s/d Tahun 2024		REALISASI CAPAIAN KINERJA RENSTRA PERANGKAT DAERAH S/D TAHUN LALU		Target dan Realisasi Kinerja Program dan Kegiatan Tahun 2024				Target program dan kegiatan (Renja Perangkat Daerah tahun 2025)		Perkiraan Realisasi Capaian Target Renstra Perangkat Daerah s/d tahun berjalan	
				TARGET KINERJA DAN ANGGARAN RENJA 2024	Realisasi Renja Perangkat Daerah tahun 2024	Tingkat Realisasi (%)	TARGET KINERJA DAN ANGGARAN RENJA 2024	Realisasi Renja Perangkat Daerah tahun 2024	Tingkat Realisasi (%)	Realisasi Capaian Program dan Kegiatan s/d tahun berjalan (tahun 2025)	Tingkat Capaian Realisasi Target Renstra (%)				
	1.06.04.1.05.08	Fasilitasi Pembuatan Nomor Induk Kependudukan Kartu Tanda Penduduk Akta Kelahiran Surat Nikah dan/atau Identitas Anak	Jumlah Orang yang Membutuhkan Pembuatan Nomor Induk Kependudukan, Kartu Tanda Penduduk, Akta Kelahiran, Surat Nikah, dan/atau Identitas Anak bagi Penyandang Masalah Kesejahteraan Sosial (PMKS) Lainnya di Luar HIV/AIDS Kewenangan Provinsi	240	Orang	60	Orang	60	Orang	59	98,33	119	10.325.000	50	65
	1.06.04.1.05.09	Akses Kelayakan Pendidikan dan Kesehatan Dasar	Jumlah Orang yang Mendapatkan Akses ke Layanan Pendidikan dan Kesehatan Dasar Kewenangan Provinsi	240	Orang	60	Orang	60	Orang	59	98,33	119	21.425.000	50	134
	1.06.04.1.05.10	Pemulangan ke Daerah Asal	Jumlah Penyandang Masalah Kesejahteraan Sosial (PMKS) Lainnya di Luar HIV/AIDS Kewenangan Provinsi yang Dipulangkan ke Daerah Asal	240	Orang	120	Orang	60	Orang	59	98,33	179	114.948.710	75	120
	1.06.04.1.05.11	Koordinasi Sinkronisasi dan Pembinaan Pelaksanaan Bidang Rehabilitasi Sosial bagi Penyandang Masalah Kesejahteraan Sosial (PMKS) Lainnya di luar HIV/AIDS dan NAPZA	Jumlah Dokumen Hasil Koordinasi dan Pembinaan Rehabilitasi Sosial Dasar Penyandang Masalah Kesejahteraan Sosial (PMKS) Lainnya di Luar HIV/AIDS dan NAPZA	36	Kali		Orang	12	Dokumen	12	100,00		63.830.750	0	80

NO	KODEFIKASI	PROGRAM/KEGIATAN/ SUB KEGIATAN	INDIKATOR KINERJA PROGRAM (OUTCOME) / KEGIATAN / SUB KEGIATAN (OUTPUT)	Target Kinerja Capaian Program (Renstra Perangkat Daerah) s/d Tahun 2024	REALISASI CAPAIAN KINERJA RENSTRA PERANGKAT DAERAH S/D TAHUN LALU			Target dan Realisasi Kinerja Program dan Kegiatan Tahun 2024			Target program dan kegiatan (Renja Perangkat Daerah tahun 2025)	Perkiraan Realisasi Capaian Target Renstra Perangkat Daerah s/d tahun berjalan			
					TARGET KINERJA DAN ANGGARAN RENJA 2024	Realisasi Renja Perangkat Daerah tahun 2024	Tingkat Realisasi (%)	Realisasi Capaian Program dan Kegiatan s/d tahun berjalan (tahun 2025)	Tingkat Capaian Realisasi Target Renstra (%)						
UPT PANTI SOSIAL PENGASUHAN ANAK															
1															
1.06.															
1.06.04.		PROGRAM REHABILITASI SOSIAL													
1.06.04.1.02.		Rehabilitasi Sosial Dasar Anak Terlantar di Dalam Panti													
1.06.04.1.02.01		Pengasuhan	Jumlah Anak yang Mendapatkan Layanan Pengasuhan Kewenangan Provinsi	120	Orang	80	Orang	50	Orang	46	92,00	126	1.153.822.256	105	87
1.06.04.1.02.02		Penyediaan Makanan	Jumlah Orang yang Mendapatkan Pemenuhan Kebutuhan Perumahan sesuai dengan Standar Gizi Minimal Kewenangan Provinsi	160	Orang	115	Orang	50	Orang	46	92,00	161	3.245.863.542	101	158
1.06.04.1.02.03		Penyediaan Sandang	Jumlah Orang yang Menerima Pakaian dan Kelengkapan Lainnya yang Tersedia dalam 1 Tahun Kewenangan Provinsi	160	Orang		Orang	50	Orang	46	92,00		881.671.760		
1.06.04.1.02.04		Penyediaan Asrama yang Mudah Diakses	Jumlah Orang yang Terakses Asrama Layak Huni Kewenangan Provinsi	160	Orang	95	Orang	50	Unit	46	92,00	141	4.685.621.472	88	795

NO	KODEFIKASI	PROGRAM/KEGIATAN/ SUB KEGIATAN	INDIKATOR KINERJA PROGRAM (OUTCOME) / KEGIATAN / SUB KEGIATAN (OUTPUT)	Target Kinerja Capaian Program (Renstra Perangkat Daerah) s/d Tahun 2024		REALISASI CAPAIAN KINERJA RENSTRA PERANGKAT DAERAH S/D TAHUN LALU		Target dan Realisasi Kinerja Program dan Kegiatan Tahun 2024			Target program dan kegiatan (Renja Perangkat Daerah tahun 2025)		Perkiraan Realisasi Capaian Target Renstra Perangkat Daerah s/d tahun berjalan		
						TARGET KINERJA DAN ANGGARAN RENJA 2024	Realisasi Renja Perangkat Daerah tahun 2024	Tingkat Realisasi (%)			Realisasi Capaian Program dan Kegiatan s/d tahun berjalan (tahun 2025)	Tingkat Capaian Realisasi Target Renstra (%)			
	1.06.04.1.02.05	Penyediaan Perbekalan Kesehatan di Dalam Panti	Jumlah Orang yang Mendapatkan Pemenuhan Kebutuhan Perbekalan Kesehatan di dalam Panti Kewenangan Provinsi	12	Jenis	115	Orang	50	Orang	46	92,00	161	126.382.564	1.342	4
	1.06.04.1.02.06	Pemberian Bimbingan Fisik Mental Spiritual dan Sosial	Jumlah Peserta Bimbingan Fisik, Mental, Spiritual dan Sosial Kewenangan Provinsi	160	Orang	115	Orang	50	Orang	46	92,00	161	949.020.988	101	1.392
	1.06.04.1.02.07	Pemberian Bimbingan Aktivitas Hidup Sehari- hari	Jumlah Peserta Bimbingan Aktivitas Hidup Sehari Hari Kewenangan Provinsi	160	Orang	115	Orang	50	Orang	46	92,00	161	488.279.256	101	70
	1.06.04.1.02.08	Fasilitasi Pembuatan Akta Kelahiran Nomor Induk Kependudukan dan Kartu Identitas Anak	Jumlah Orang yang Terpenuhi Kebutuhan Pembuatan Nomor Induk Kependudukan, dan Kartu Identitas Anak bagi Anak Terlantar Kewenangan Provinsi	160	Orang	80	Orang	50	Orang	46	92,00	126	15.925.000	79	6
	1.06.04.1.02.09	Akses ke Layanan Pendidikan dan Kesehatan Dasar	Jumlah Orang yang Mendapatkan Akses ke Layanan Pendidikan dan Kesehatan Dasar Kewenangan Provinsi	120	Orang	115	Orang	50	Orang	46	92,00	161	774.004.500	134	4.677

NO	KODEFIKASI	PROGRAM/KEGIATAN/ SUB KEGIATAN	INDIKATOR KINERJA PROGRAM (OUTCOME) / KEGIATAN / SUB KEGIATAN (OUTPUT)	Target Kinerja Capaian Program (Renstra Perangkat Daerah) s/d Tahun 2024		REALISASI CAPAIAN KINERJA RENSTRA PERANGKAT DAERAH S/D TAHUN LALU		Target dan Realisasi Kinerja Program dan Kegiatan Tahun 2024			Target program dan kegiatan (Renja Perangkat Daerah tahun 2025)	Perkiraan Realisasi Capaian Target Renstra Perangkat Daerah s/d tahun berjalan			
				TARGET KINERJA DAN ANGGARAN RENJA 2024	Realisasi Renja Perangkat Daerah tahun 2024	Tingkat Realisasi (%)	Realisasi Capaian Program dan Kegiatan s/d tahun berjalan (tahun 2025)	Tingkat Capaian Realisasi Target Renstra (%)							
	1.06.04.1.02.10	Pemberian Pelayanan Penelusuran Keluarga	Jumlah Orang yang Mendapatkan Pelayanan Penelusuran Keluarga Kewenangan Provinsi	120	Orang	80	Orang	50	Orang	46	92,00	126	42.712.500	105	6
	1.06.04.1.02.11	Pemberian Pelayanan Reunifikasi Keluarga	Jumlah Orang yang Mendapatkan Pelayanan Reunifikasi Keluarga Kewenangan Provinsi	120	Orang	115	Orang	50	Orang	46	92,00	161	100.076.000	134	151
	1.06.04.1.02.12	Akses Layanan Pengasuhan Kepada Keluarga Penganti	Jumlah Orang Mendapatkan Pengasuhan Keluarga Pengganti Kewenangan Provinsi	160	Orang	40	Orang	50	Orang	46	92,00		9.220.000		
	1.06.04.1.02.13	Koordinasi Sinkronisasi dan Pembinaan Pelaksanaan Rehabilitasi Sosial Dasar Anak Terlantar di dalam Panti	Jumlah Dokumen Hasil Koordinasi dan Pembinaan Rehabilitasi Sosial Dasar Anak Terlantar di dalam Panti	160	Orang	40	Orang	1	Dokumen	1	100,00		54.666.006		
	<b>UPT BINA LARAS</b>														
	<b>1</b>														
	<b>1.06.</b>														
	<b>1.06.04.</b>	<b>PROGRAM REHABILITASI SOSIAL</b>													
	<b>1.06.04.1.01.</b>	<b>Rehabilitasi Sosial Dasar Penyandang Disabilitas Terlantar di dalam Panti</b>													

NO	KODEFIKASI	PROGRAM/KEGIATAN/ SUB KEGIATAN	INDIKATOR KINERJA PROGRAM (OUTCOME) / KEGIATAN / SUB KEGIATAN (OUTPUT)	Target Kinerja Capaian Program (Renstra Perangkat Daerah) s/d Tahun 2024		REALISASI CAPAIAN KINERJA RENSTRA PERANGKAT DAERAH S/D TAHUN LALU		Target dan Realisasi Kinerja Program dan Kegiatan Tahun 2024				Target program dan kegiatan (Renja Perangkat Daerah tahun 2025)		Perkiraan Realisasi Capaian Target Renstra Perangkat Daerah s/d tahun berjalan	
				TARGET KINERJA DAN ANGGARAN RENJA 2024	Realisasi Renja Perangkat Daerah tahun 2024	Tingkat Realisasi (%)			Realisasi Capaian Program dan Kegiatan s/d tahun berjalan (tahun 2025)	Tingkat Capaian Realisasi Target Renstra (%)					
	1.06.04.1.01.01	Penyediaan Permakanan	Jumlah Orang yang Mendapatkan Pemenuhan Kebutuhan Permakanan Sesuai dengan Standar Gizi Minimal Kewenangan Provinsi	120	Orang	120	Orang	60	Orang	59	98,33	179	3.305.647.886	149	193
	1.06.04.1.01.02	Penyediaan Sandang	Jumlah Orang yang Menerima Pakaian dan Kelengkapan Lainnya yang Tersedia dalam 1 Tahun Kewenangan Provinsi	120	Orang	120	Orang	60	Orang	59	98,33	179	391.030.052	149	339
	1.06.04.1.01.03	Penyediaan Asrama yang Mudah Diakses	Jumlah Orang yang Terakses Asrama Layak Huni Kewenangan Provinsi	12	Jenis	120	Orang	60	Orang	59	98,33	179	8.093.223.339	1.492	211
	1.06.04.1.01.04	Penyediaan Alat Bantu	Jumlah Orang yang Mendapatkan Alat Bantu dan Alat Bantu Peraga Sesuai Kebutuhan Kewenangan Provinsi	90	Orang	120	Orang	60	Orang	56	93,33	176	103.260.000	196	89
	1.06.04.1.01.05	Penyediaan Perbekalan Kesehatan di Dalam Panti	Jumlah Orang yang Mendapatkan Pemenuhan Kebutuhan Perbekalan Kesehatan di dalam Panti Kewenangan Provinsi	120	Orang	120	Orang	60	Orang	56	93,33	176	116.643.400	147	96

NO	KODEFIKASI	PROGRAM/KEGIATAN/ SUB KEGIATAN	INDIKATOR KINERJA PROGRAM (OUTCOME) / KEGIATAN / SUB KEGIATAN (OUTPUT)	Target Kinerja Capaian Program (Renstra Perangkat Daerah) s/d Tahun 2024		REALISASI CAPAIAN KINERJA RENSTRA PERANGKAT DAERAH S/D TAHUN LALU		Target dan Realisasi Kinerja Program dan Kegiatan Tahun 2024			Target program dan kegiatan (Renja Perangkat Daerah tahun 2025)		Perkiraan Realisasi Capaian Target Renstra Perangkat Daerah s/d tahun berjalan		
				TARGET KINERJA DAN ANGGARAN RENJA 2024	Realisasi Renja Perangkat Daerah tahun 2024	Tingkat Realisasi (%)	Realisasi Capaian Program dan Kegiatan s/d tahun berjalan (tahun 2025)	Tingkat Capaian Realisasi Target Renstra (%)							
	1.06.04.1.01.06	Pemberian Bimbingan Fisik Mental Spiritual dan Sosial	Jumlah Peserta Bimbingan Fisik, Mental, Spiritual dan Sosial Kewenangan Provinsi	120	Orang	120	Orang	60	Orang	56	93,33	176	2.026.529.954	147	104
	1.06.04.1.01.07	Pemberian Bimbingan Aktivitas Hidup Sehari- Hari	Jumlah Peserta Bimbingan Aktivitas Hidup Sehari Hari Kewenangan Provinsi	120	Orang	60	Orang	60	Orang	56	93,33	116	408.078.381	97	205
	1.06.04.1.01.08	Fasilitasi Pembuatan Nomor Induk Kependudukan bagi Penyandang Disabilitas	Jumlah Orang yang Terpenuhi Kebutuhan Pembuatan Nomor Induk Kependudukan bagi Penyandang Disabilitas Kewenangan Provinsi	90	Orang	60	Orang	60	Orang	56	93,33	116	13.825.000	129	42
	1.06.04.1.01.09	Akses ke Layanan Pendidikan dan Kesehatan Dasar	Jumlah Orang yang Mendapatkan Akses ke Layanan Pendidikan dan Kesehatan Dasar Kewenangan Provinsi	90	Orang	60	Orang	60	Orang	56	93,33	116	82.729.997	129	250
	1.06.04.1.01.10	Pemberian Pelayanan Penelusuran Keluarga	Jumlah Orang yang Mendapatkan Pelayanan Penelusuran Keluarga Kewenangan Provinsi	90	Orang	60	Orang	60	Orang	56	93,33	116	131.737.500	129	99
	1.06.04.1.01.11	Pemberian Pelayanan Reunifikasi Keluarga	Jumlah Orang yang Mendapatkan Pelayanan Reunifikasi Keluarga Kewenangan Provinsi	120	Orang	120	Orang	60	Orang	56	93,33	176	131.237.250	147	73

NO	KODEFIKASI	PROGRAM/KEGIATAN/ SUB KEGIATAN	INDIKATOR KINERJA PROGRAM (OUTCOME) / KEGIATAN / SUB KEGIATAN (OUTPUT)	Target Kinerja Capaian Program (Renstra Perangkat Daerah) s/d Tahun 2024		REALISASI CAPAIAN KINERJA RENSTRA PERANGKAT DAERAH S/D TAHUN LALU		Target dan Realisasi Kinerja Program dan Kegiatan Tahun 2024			Target program dan kegiatan (Renja Perangkat Daerah tahun 2025)		Perkiraan Realisasi Capaian Target Renstra Perangkat Daerah s/d tahun berjalan		
						TARGET KINERJA DAN ANGGARAN RENJA 2024	Realisasi Renja Perangkat Daerah tahun 2024	Tingkat Realisasi (%)			Realisasi Capaian Program dan Kegiatan s/d tahun berjalan (tahun 2025)	Tingkat Capaian Realisasi Target Renstra (%)			
	1.06.04.1.01.12	Koordinasi dan Sinkronisasi Pelaksanaan Bidang Rehabilitasi Sosial Dasar Penyandang Disabilitas Terlantar	Jumlah Dokumen Hasil Koordinasi dan Fasilitasi Rehabilitasi Sosial Dasar Penyandang Disabilitas Terlantar	36	Kali	31	Orang	12	Dokumen	12	100,00	43	177.678.640	119	268
UPT PEMBERDAYAAN PENYANDANG DISABILITAS DAKSA															
	1														
	1.06.														
	1.06.04.	PROGRAM REHABILITASI SOSIAL													
	1.06.04.1.01.	Rehabilitasi Sosial Dasar Penyandang Disabilitas Terlantar di dalam Panti													
	1.06.04.1.01.01	Penyediaan Permakanan	Jumlah Orang yang Mendapatkan Pemenuhan Kebutuhan Permakanan Sesuai dengan Standar Gizi Minimal Kewenangan Provinsi	160	Orang	83	Orang	30	Orang	33	110,00	116	1.737.948.992	73	98
	1.06.04.1.01.02	Penyediaan Sandang	Jumlah Orang yang Menerima Pakaian dan Kelengkapan Lainnya yang Tersedia dalam 1 Tahun Kewenangan Provinsi	160	Orang	83	Orang	30	Orang	33	110,00	116	542.952.825	73	79

NO	KODEFIKASI	PROGRAM/KEGIATAN/ SUB KEGIATAN	INDIKATOR KINERJA PROGRAM (OUTCOME) / KEGIATAN / SUB KEGIATAN (OUTPUT)	Target Kinerja Capaian Program (Renstra Perangkat Daerah) s/d Tahun 2024		REALISASI CAPAIAN KINERJA RENSTRA PERANGKAT DAERAH S/D TAHUN LALU		Target dan Realisasi Kinerja Program dan Kegiatan Tahun 2024			Target program dan kegiatan (Renja Perangkat Daerah tahun 2025)		Perkiraan Realisasi Capaian Target Renstra Perangkat Daerah s/d tahun berjalan		
						TARGET KINERJA DAN ANGGARAN RENJA 2024	Realisasi Renja Perangkat Daerah tahun 2024	Tingkat Realisasi (%)			Realisasi Capaian Program dan Kegiatan s/d tahun berjalan (tahun 2025)	Tingkat Capaian Realisasi Target Renstra (%)			
	1.06.04.1.01.03	Penyediaan Asrama yang Mudah Diakses	Jumlah Orang yang Terakses Asrama Layak Huni Kewenangan Provinsi	12	Jenis	83	Orang	30	Unit	33	110,00	116	4.812.654.813	967	166
	1.06.04.1.01.04	Penyediaan Alat Bantu	Jumlah Orang yang Mendapatkan Alat Bantu dan Alat Bantu Peraga Sesuai Kebutuhan Kewenangan Provinsi	120	Orang	34	Orang	30	Orang	33	110,00	67	50.750.833	56	155
	1.06.04.1.01.05	Penyediaan Perbekalan Kesehatan di Dalam Panti	Jumlah Orang yang Mendapatkan Pemenuhan Kebutuhan Perbekalan Kesehatan di dalam Panti Kewenangan Provinsi	160	Orang	83	Orang	30	Orang	33	110,00	116	440.956.163	73	59
	1.06.04.1.01.06	Pemberian Bimbingan Fisik Mental Spiritual dan Sosial	Jumlah Peserta Bimbingan Fisik, Mental, Spiritual dan Sosial Kewenangan Provinsi	160	Orang	83	Orang	30	Orang	33	110,00	116	528.246.885	73	89
	1.06.04.1.01.07	Pemberian Bimbingan Aktivitas Hidup Sehari- Hari	Jumlah Peserta Bimbingan Aktivitas Hidup Sehari Hari Kewenangan Provinsi	160	Orang	83	Orang	30	Orang	33	110,00	116	717.470.997	73	94

NO	KODEFIKASI	PROGRAM/KEGIATAN/ SUB KEGIATAN	INDIKATOR KINERJA PROGRAM (OUTCOME) / KEGIATAN / SUB KEGIATAN (OUTPUT)	Target Kinerja Capaian Program (Renstra Perangkat Daerah) s/d Tahun 2024		REALISASI CAPAIAN KINERJA RENSTRA PERANGKAT DAERAH S/D TAHUN LALU		Target dan Realisasi Kinerja Program dan Kegiatan Tahun 2024			Target program dan kegiatan (Renja Perangkat Daerah tahun 2025)		Perkiraan Realisasi Capaian Target Renstra Perangkat Daerah s/d tahun berjalan		
				TARGET KINERJA DAN ANGGARAN RENJA 2024	Realisasi Renja Perangkat Daerah tahun 2024	Tingkat Realisasi (%)	Realisasi Capaian Program dan Kegiatan s/d tahun berjalan (tahun 2025)	Tingkat Capaian Realisasi Target Renstra (%)							
	1.06.04.1.01.08	Fasilitasi Pembuatan Nomor Induk Kependudukan bagi Penyandang Disabilitas	Jumlah Orang yang Terpenuhi Kebutuhan Pembuatan Nomor Induk Kependudukan bagi Penyandang Disabilitas Kewenangan Provinsi	120	Orang	34	Orang	30	Orang	33	110,00	67	5.775.000	56	103
	1.06.04.1.01.09	Akses ke Layanan Pendidikan dan Kesehatan Dasar	Jumlah Orang yang Mendapatkan Akses ke Layanan Pendidikan dan Kesehatan Dasar Kewenangan Provinsi	120	Orang	34	Orang	30	Orang	33	110,00	67	7.525.000	56	134
	1.06.04.1.01.10	Pemberian Pelayanan Penelusuran Keluarga	Jumlah Orang yang Mendapatkan Pelayanan Penelusuran Keluarga Kewenangan Provinsi	120	Orang	34	Orang	30	Orang	33	110,00	67	126.120.250	56	71
	1.06.04.1.01.11	Pemberian Pelayanan Reunifikasi Keluarga	Jumlah Orang yang Mendapatkan Pelayanan Reunifikasi Keluarga Kewenangan Provinsi	160	Orang	83	Orang	30	Orang	33	110,00	116	170.580.250	73	66
	1.06.04.1.01.12	Koordinasi dan Sinkronisasi Pelaksanaan Bidang Rehabilitasi Sosial Dasar Penyandang Disabilitas Terlantar	Jumlah Dokumen Hasil Koordinasi dan Fasilitasi Rehabilitasi Sosial Dasar Penyandang Disabilitas Terlantar	36	Kali	19	Orang	12	Dokumen	12	100,00	31	97.148.685	86	84

### 2.1.1 Realisasi Program/Kegiatan yang tidak Memenuhi Target Kinerja Hasil/Keluaran yang Direncanakan

Dari tabel 2.1 yang telah dijabarkan di atas, dapat dilihat target kinerja capaian program sesuai dengan yang dituangkan dalam dokumen Renstra Perangkat Daerah. Dari tabel tersebut dapat dilihat bahwa Dinas Sosial Provinsi Riau memiliki 7 program yang terdiri dari 1 program penunjang dan 6 program urusan sosial. Dari 7 program dimaksud terdapat 18 kegiatan yang disusun guna mendukung tujuan dan sasaran Dinas Sosial Provinsi Riau.

Secara garis besar program kegiatan yang berupa penunjang urusan dapat tercapai 100 persen. Program kegiatan yang tidak tercapai target Sebagian besar berada pada program kegiatan urusan sosial, diantaranya Program Rehabilitasi Sosial, Program Perlindungan dan Jaminan Sosial, serta Program Pemberdayaan Sosial. Untuk Program Rehabilitasi sosial merupakan program yang bersifat pemberian layanan sosial, dan fokus pelayanan Sebagian besar berada di dalam panti. Ketidaktepatan pemenuhan capaian disebabkan karena jumlah pemerlu pelayanan yang dilayani tidak bisa diperkirakan, ada siklus masuk dan keluar pelayanan dalam panti.

### 2.1.2 Realisasi Program/Kegiatan yang Telah memenuhi target Kinerja Hasil/Keluaran yang Direncanakan

Dari Tabel 2.1 juga dapat dilihat bahwa Program Penunjang urusan dan Program Pengelolaan Taman Makam pahlawan menjadi Program dengan kegiatan dan sub kegiatan yang dapat mencapai 100 persen. Hal ini disebabkan kegiatan dan sub kegiatan pada program dimaksud merupakan kegiatan rutin sehingga pelaksanaannya sudah terjadwal dan berjalan sesuai dengan kebutuhan pelayanan administrasi kantor ataupun pemeliharaan. Untuk Program penanganan bencana juga dapat dicapai 100 persen. Hal ini dikarenakan pemberian layanan kebencanaan yang merupakan salah satu Standar Pelayanan Minimal (SPM) bidang sosial dapat dilaksanakan di semua Kabupaten/Kota yang ada di provinsi Riau

### 2.1.3 Realisasi Program/Kegiatan yang melebihi Target Kinerja Hasil/Keluaran yang Direncanakan

Untuk Program/Kegiatan/Sub Kegiatan yang realisasi target pelaksanaannya melebihi target yang direncanakan terdapat pada Program Penanganan Warga Negara Migran Korban Tindak Kekerasan. Hal ini disebabkan pelaksanaan pemulangan orang terlantar dapat dilaksanakan dengan anggaran yang tersedia untuk sejumlah orang terlantar melebihi target yang direncanakan.

### 2.1.4 Faktor-faktor Penyebab Tidak Tercapainya, terpenuhinya atau Melebihi target Kinerja Program/Kegiatan

Ada beberapa faktor yang menyebabkan perbedaan capaian target dengan target yang ditetapkan (tidak tercapai dan melebihi), yaitu :

- 1) Usulan PPKS yang akan dilayani tidak sesuai dengan target, hal ini disebabkan Kabupaten/Kota tidak mengirimkan sejumlah PPKS yang dapat dilayani di dalam panti (disebabkan keterbatasan anggaran transport pengantaran serta keterbatasan data);
- 2) Efektivitas dan efisiensi penggunaan anggaran dapat juga dipergunakan untuk pelayanan sehingga jumlah yang terlayani menjadi lebih banyak (melebihi target).

### 2.1.5 Implikasi yang Timbul Terhadap Target Capaian Program Renstra Perangkat Daerah

Ketidak tercapaian target Program dalam Renja tahun berjalan ini menyebabkan perhitungan capaian target Renstra juga tidak tercapai. Dengan tidak tercapainya target Renja Tahun 2024 menyebabkan target capaian pada Renstra tidak tercapai juga. Hal ini disebabkan perubahan target pada Program tidak dapat dilakukan penyesuaian pada tahun berjalan, melainkan dilakukan pada saat Perubahan Renstra PD, sehingga pada tahun berjalan target program tidak dapat disesuaikan.

### 2.1.6 Kebijakan Perencanaan dan Penganggaran yang dilakukan untuk mengatasi Permasalahan

Untuk mendapatkan capaian yang baik pada capaian renstra, maka diperlukan penyesuaian target program yang ada pada Renstra PD. Secara teknis capaian ini dijadikan acuan untuk memetakan perencanaan program kegiatan pada tahun- tahun selanjutnya.

## **2.2 Analisis Kinerja Pelayanan Perangkat Daerah**

Pelaksanaan pembangunan bidang sosial tahun 2024 hingga 2025, telah berhasil meningkatkan taraf kesejahteraan sosial masyarakat Provinsi Riau khususnya Pemerlu Pelayanan Kesejahteraan Sosial (PPKS), dan meningkatkan potensi untuk menangani masalah-masalah tersebut. Selama beberapa tahun terakhir ini, telah terjadi peningkatan pelayanan baik secara kualitas maupun kuantitas terhadap penyandang masalah kesejahteraan sosial yang ada di Provinsi Riau.

Kinerja pelayanan Dinas Sosial Provinsi Riau Tahun 2024 berupaya memperlihatkan kondisi PPKS yang terlayani sesuai kebutuhannya. Hal ini ditandai dari pelaksanaan pembangunan bidang sosial telah menghasilkan jangkauan pelayanan sebagai berikut:

- A. Meningkatnya Upaya penanganan terhadap Fakir Miskin;
- B. Meningkatnya aspek bertujuan pelayanan dan Rehabilitasi Sosial dalam Panti;
- C. Meningkatnya kualitas dan keikutsertaan kelembagaan kesejahteraan sosial;
- D. Meningkatnya Upaya perlindungan dan jaminan sosial bagi masyarakat.

Dari peningkatan pelayanan di beberapa bidang tersebut diharapkan dapat meningkatkan keberfungsian sosial dari setiap pemerlu pelayanan kesejahteraan sosial sesuai kewenangan yang dimiliki oleh Pemerintah Provinsi Riau.

Untuk melihat Pencapaian Kinerja Pelayanan Dinas Sosial Provinsi Riau dapat dilihat pada Tabel di bawah ini:

**Tabel 2.2**  
**Pencapaian Kinerja Pelayanan Dinas Sosial Provinsi Riau**

NO	Indikator	SPM/standar nasional	IKK	Target Renstra Perangkat Daerah				Realisasi Capaian			Proyeksi		Catatan Analisis
				Tahun 2020 (thn n-3)	Tahun 2021 (thn n-2)	Tahun 2022 (thn n-1)	Tahun 2023 (thn n)	Tahun 2020 (thn n-3)	Tahun 2021 (thn n-2)	Tahun 2022 (thn n-1)	Tahun 2023 (thn n)	Tahun 2024 (thn n+1)	
(1)	(2)	(3)	(4)	(5)	(6)	(7)	(8)	(10)	(11)	(12)	(12)	(13)	(13)
1	Persentase PPKS yang tertangani dan berfungsi secara sosial			2,45	2,45	2,45	2,65	2,74	3,15	2,45	2,65	2,75	
2	Persentase PSKS yang berpartisipasi dalam penanganan PPKS			16,50	16,50	16,50	17,00	6,87	9,69	16,50	17	17,3	

Dari tabel 2.2 dapat dilihat gambaran kinerja pelayanan yang dilaksanakan oleh Dinas Sosial provinsi Riau dalam periode 5 tahun selama 2020-2024. Indikator kinerja utama Dinas Sosial Provinsi Riau adalah Persentase PPKS yang tertangani dan berfungsi secara sosial dan Persentase PSKS yang berpartisipasi dalam penanganan PPKS. Target pada indikator Jumlah PPKS yang mendapatkan pelayanan sosial selama 2020 hingga 2024 berturut-turut adalah 2,14 persen, 2,45 persen, 2,45 persen, dan 2,65 persen. Realisasi yang dapat dilaksanakan sesuai dengan target yang ditetapkan. Sedangkan untuk Indikator kinerja kedua target masing-masing sebesar 50,4 persen, 51,4 persen, 16,5 persen, dan 17 persen. Target ini pun dapat dicapai hingga tahun 2022.

Untuk tahun 2023 diprediksi hingga desember 2023 target dapat dicapai, dengan perkiraan tahun 2024 untuk pelayanan terhadap PPKS sebesar 2,75 persen dan partisipasi PSKS sebesar 17,3 persen.

Selain indikator kinerja utama yang menggambarkan ketercapaian tujuan dan sasaran pelayanan Dinas Sosial Provinsi Riau, amanat Undang-Undang Nomor 23 Tahun 2014 tentang Pemerintahan Daerah yang kemudian diturunkan melalui Peraturan Pemerintah Nomor 2 Tahun 2018, Peraturan Menteri Dalam Negeri Nomor 100 Tahun 2018 yang kemudian diperbarui dengan Peraturan Menteri Dalam Negeri Nomor 59 Tahun 202, dan Peraturan Menteri Sosial Nomor 9 Tahun 2018 mengatur tentang Standar Pelayanan Minimal Bidang Sosial yang mencakup 5 aspek pelayanan, yaitu Rehabilitasi Sosial Dasar terhadap Disabilitas Terlantar, Lanjut Usia Terlantar, Anak Terlantar, Gelandang Pengemis, dan Pelayanan terhadap Korban Bencana.

Adapun data capaian penerapan Layanan berdasarkan Standar Pelayanan Minimal bidang sosial sebagaimana ditampilkan pada Tabel 2.3 merupakan. Gambaran dari penerima layanan yang dilayani di dalam panti.

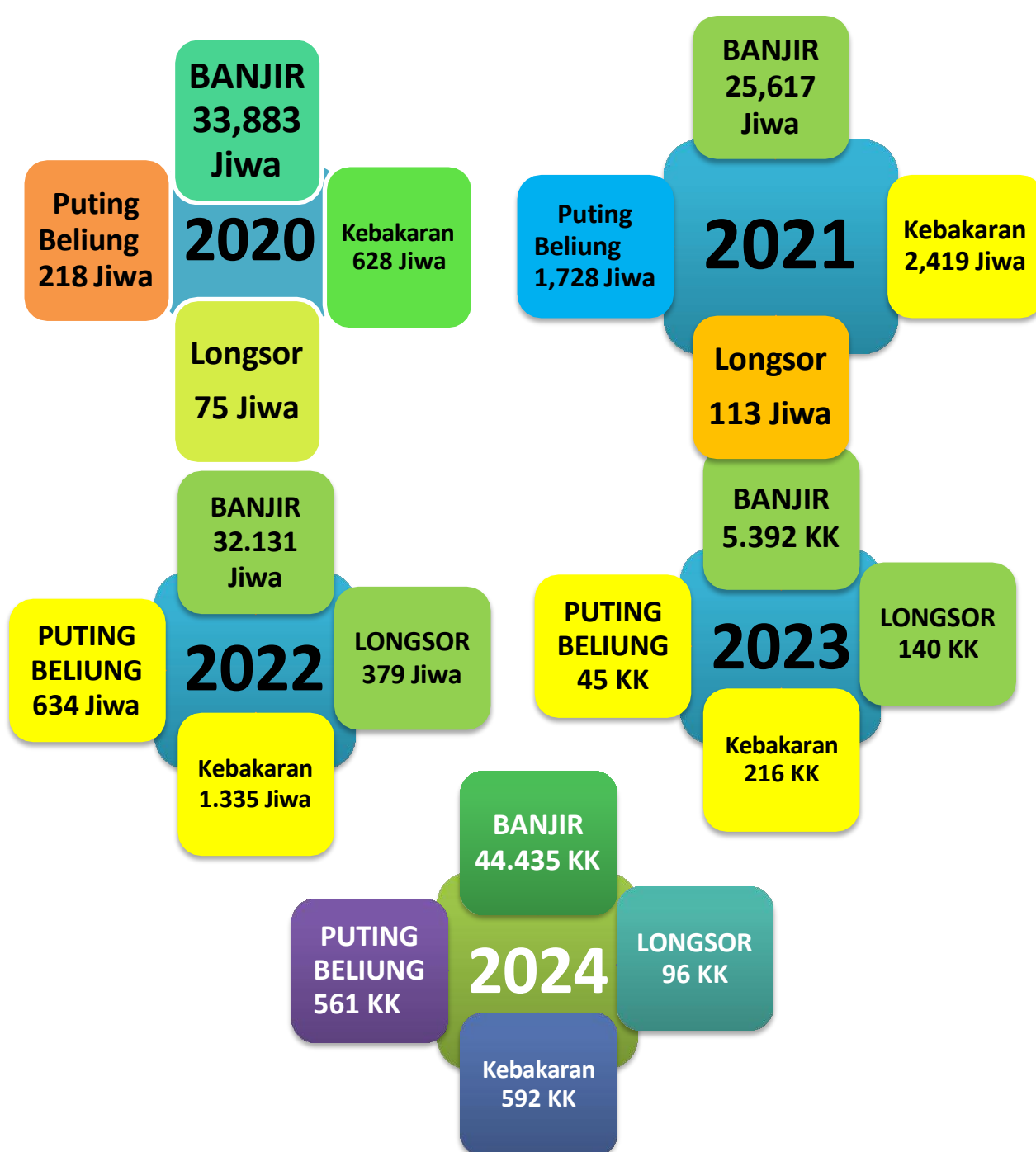
Untuk Disabilitas terlantar di dalam panti terdiri dari disabilitas mental dan disabilitas daksa, capaian pelayanan cenderung untuk meningkat dari tahun 2020 hingga 2023. Untuk anak terlantar di dalam panti jumlah yang dilayani menyesuaikan dengan kapasitas panti, yaitu sebanyak 40 orang anak. Untuk lanjut usia terlantar dari tahun ke tahun dilayani sebanyak 73 orang lansia sesuai dengan kapasitas panti. Sedangkan untuk gelandangan dan pengemis sesuai dengan rekomendasi dari Kabupaten/Kota.

**Tabel 2.3**  
**Capaian Terhadap Indikator SPM Bidang Sosial Dinas Sosial Provinsi Riau Tahun 2020-2024**

JENIS PELAYANAN DASAR	2020		2021		2022		2023		2024	
	Target	Realisasi	Target	Realisasi	Target	Realisasi	Target	Realisasi	Target	Realisasi
1 Rehabilitasi Sosial Dasar Penyandang Disabilitas Terlantar di dalam Panti	70	30	49	49	47	47	90	61	90	83
2 Rehabilitasi Sosial Dasar Anak Terlantar di dalam Panti	50	30	35	35	37	37	40	40	50	45
3 Rehabilitasi Sosial Dasar Lanjut Usia Terlantar di dalam Panti	80	73	73	73	73	73	73	73	73	73
4 Rehabilitasi Sosial Dasar Tuna Sosial khususnya Gelandangan dan Pengemis di dalam Panti	40	20	50	0	20	20	40	40	40	13
5 Perlindungan dan Jaminan Sosial pada saat dan setelah Tanggap Darurat Bencana bagi Korban Bencana Daerah Provinsi	12 Kab/Kota	12 Kab/Kota	12 Kab/Kota	12 Kab/Kota	12 Kab/Kota	12 Kab/Kota	12 Kab/Kota	12 Kab/Kota	12 Kab/Kota	12 Kab/Kota

Untuk pelayanan selain di dalam panti terdapat perlindungan dan jaminan sosial terhadap korban bencana alam dan sosial. Pelayanan ini juga termasuk dalam pelayanan yang diatur sesuai Standar Pelayanan Minimal Bidang Sosial. Semua masyarakat terdampak bencana wajib mendapatkan perlindungan dan jaminan sosial. Untuk data terkait kejadian bencana di Provinsi Riau dapat dilihat pada gambar di bawah ini.

**Gambar 2.2**  
**Infografis Kejadian Bencana dan Penanganan Bencana di**  
**Provinsi Riau**



Secara garis besar pelayanan yang dilakukan oleh Dinas Sosial Provinsi Riau tidak hanya berfokus pada 5 pelayanan SPM saja, namun juga menyangkut pelayanan terhadap Pemerlu Pelayanan Kesejahteraan Sosial (PPKS) yang ada. Data pemerlu Pelayanan Kesejahteraan Sosial tersebut dari 2020 hingga 2023 adalah sebagai berikut.

**Tabel 2.4**  
**Rekapitulasi Data Pemerlu Pelayanan kesejahteraan Sosial (PPKS)**  
**Tahun 2020 s.d 2024 di Provinsi Riau**

No	Jenis PPKS	Tahun				
		2020	2021	2022	2023	2024
1	Anak Berhadapan Hukum (Anak Nakal)	297	297	456	330	330
2	Anak yang Memerlukan Perlindungan Khusus	154	154	91	99	99
3	Pekerja Migran Bermasalah Sosial (PMBS)	58	58	80	22	22
4	Keluarga Rentan (Keluarga Bermasalah Sosial Psikologis)	0	0	37	49	49
5	Korban Tindak Kekerasan	9	9	63	55	55
6	Korban Trafficking	29	29	1	13	13
7	Kelompok Minoritas	8	8	20	5	5
8	Anak Jalanan	142	142	125	43	43
9	Pengemis	153	153	132	145	145
10	Gelandangan	263	263	186	250	250
11	Pemulung	160	160	6	352	352
12	Bekas BWBLP	91	91	15	380	380
13	Orang Dengan HIV/AIDS (OD HA)	555	555	158	892	892
14	Korban Penyalahgunaan NAPZA	83	83	90	418	418

No	Jenis PPKS	Tahun				
		2020	2021	2022	2023	2024
15	Korban Bencana Sosial	817	2419	1156	579	579
16	Tuna Susila	211	211	43	104	104
17	Komunitas Adat Terpencil	5.914	5.914	20.775	1.198	1.198
18	Anak Dengan Kedisabilitas (ADK)	1.477	1.477	1.001	1.970	1.970
19	Anak Balita Terlantar	14	14	32	6.190	6.190
20	Penyandang Disabilitas (Cacat)	3.018	3.018	268	382	7.659
21	Perempuan Rawan Sosial Ekonomi (PRSE)	0	0	43	2.665	2.665
22	Korban Bencana Alam	4.520	27.458	32.933	17.728	17.728
23	Anak Terlantar	751	751	4977	35.047	35.047
24	Lanjut Usia Terlantar	33.895	33.895	5.710	32.253	32.253
25	Fakir Miskin	1.344.150	1.344.150	2.075.684	1.907.359	1.907.359
26	Anak Korban Tindak Kekerasan (KTK)/Diperlakukan salah	0	0	78	275	275
	<b>Total Populasi PPKS Yang Terlayani</b>	<b>1.404.466</b>	<b>1.428.852</b>	<b>2.155.167</b>	<b>2.016.080</b>	<b>2.0160.080</b>

Sumber : Dinas Sosial Provinsi Riau, 2025

Dari tabel diatas dapat dilihat bahwa jumlah PPKS berbeda-beda dan tidak berpola. Hal ini dikarenakan permasalahan sosial merupakan sesuatu yang tidak dapat diperhitungkan. Sebagai contoh fakir miskin, jumlahnya akan selalu berubah-ubah dikarenakan kesejahteraan sosial seseorang bisa berubah setiap waktunya. Begitu juga dengan korban bencana, jumlahnya tidak dapat diprediksi karena sesuai dengan frekuensi kejadian bencana dan ketangguhan dalam menghadapi bencana. Hal inilah yang menyebabkan adanya kenaikan yang signifikan data PPKS dari tahun 2021 ke 2022 dan penurunan dari Tahun 2022 ke Tahun 2023 dan 2024.

Dalam memberikan pelayanan sosial terhadap PPKS, Dinas Sosial Provinsi Riau tidak bergerak sendiri, ada elemen-elemen penting lainnya yang ikut berkontribusi dalam membantu pemerintah memberikan layanan sosial,

dikenal dengan Potensi Sumber Kesejahteraan Sosial (PSKS). PSKS ini terdiri dari 14 unsur mulai dari individu, kelompok masyarakat, hingga Lembaga pelayanan sosial yang berizin, bersertifikasi, dan diakui oleh pemerintah.

Tugas utama dari PSKS ini adalah menyelenggarakan kegiatan pelayanan sosial terhadap PPKS, bersama dengan pemerintah menjalankan program yang telah disepakati guna kesejahteraan masyarakat. Adapun jenis-jenis PSKS tersebut beserta perkembangan jumlahnya dari 2020 hingga 2024 adalah sebagai berikut.

**Tabel 2.5**  
**Rekapitulasi Data Potensi Sumber Kesejahteraan Sosial (PSKS) Di**  
**Provinsi Riau 2020-2024**

<b>Jenis PPKS</b>	<b>2020</b>	<b>2021</b>	<b>2022</b>	<b>2023</b>	<b>2024</b>
<b>Perorangan</b>	<b>4080</b>	<b>4080</b>	<b>3591</b>	<b>3591</b>	<b>3591</b>
Pekerja Sosial Profesional (PKH, Peksos, PKSA)	770	770	690	690	690
Pekerja Sosial Masyarakat (PSM)	1207	1207	1009	1009	1009
Taruna Siaga Bencana (Tagana)	602	602	572	572	572
Karang Taruna (KT)	927	927	882	882	882
Wanita Pemimpin Kesejahteraan Sosial (WPKS)	294	294	160	160	160
Penyuluh Sosial	109	109	127	127	127
Tenaga Kesejahteraan Sosial Kecamatan (TKSK)	171	171	151	151	151
<b>Keluarga</b>	<b>31</b>	<b>31</b>	<b>31</b>	<b>31</b>	<b>30</b>
Keluarga Poineer	30	30	30	30	30
<i>Family Care Unit</i> (FCU)	1	1	1	1	0
<b>Lembaga</b>	<b>295</b>	<b>295</b>	<b>276</b>	<b>276</b>	<b>276</b>
Dunia Usaha	50	50	0	0	0
Lembaga Kesejahteraan Sosial (LKS)	198	198	223	223	223
Wahana Kesejahteraan Sosial Keluarga berbasis Masyarakat (HKSMBM)	37	37	24	24	24
Lembaga Konsultasi Kesejahteraan Keluarga (LK3)	10	10	29	29	29
<b>Total Jumlah PSKS yang ada</b>	<b>4406</b>	<b>4406</b>	<b>3898</b>	<b>3898</b>	<b>3897</b>

*Sumber : Dinas Sosial Provinsi Riau, 2025*

Dari table 2.5. dapat dilihat bahwa jenis PPKS yang paling banyak adalah dari kelompok Peorangan dengan Jumlah 3591 orang di Tahun 2024 kemudian Lembaga dengan jumlah 276 lembaga dan keluarga 30 keluarga. Keberadaan PPKS tersebut menyebar diseluruh kabupaten kota se Provinsi Riau. Untuk data Dunia Usaha sejak 2022 tidak terdata dikarenakan Dunia Usaha yang terdata adalah yang tergabung dalam Tanggung Jawab Sosial dan lingkungan Badan

Usaha (TJSLBU). Namun sejak Tahun 2022 TJSLBU ini tidak aktif bergerak di bidang sosial.

Untuk Family Care Unit angkanya sangat kecil dikarenakan FCU ini sendiri adalah Family Care Unit (FCU) adalah Unit Pelayanan Kesejahteraan Sosial Terpadu berbasis komunitas di tingkat desa/kelurahan yang diinisiasi Kementerian Sosial untuk pemberdayaan keluarga. FCU bertujuan mengintegrasikan berbagai Potensi dan Sumber Kesejahteraan Sosial (PSKS) guna meningkatkan taraf hidup, koordinasi, dan kepedulian sosial, serta menangani permasalahan keluarga secara komprehensif. FCU ini sendiri sudah lama tidak diaktifkan kembali sebagaimana fungsinya, sebagai gantinya peran Tenaga Kesejahteraan Sosial Kecamatan (TKSK) semakin meningkat dalam 5 tahun belakangan ini.

### 2.3 Isu Penting Penyelenggaraan Tugas dan Fungsi Perangkat Daerah

#### a. Tingkat Kinerja Pelayanan Dinas Sosial Provinsi Riau

Implementasi pelayanan kesejahteraan sosial oleh Dinas Sosial Provinsi Riau tahun 2025 - 2026 diarahkan pada 2 (dua) target yaitu :

##### 1) Penanganan terhadap Pemerlu Pelayanan Kesejahteraan Sosial (PPKS) di Riau

Sebagaimana amanat UU Nomor 11 Tahun 2009 tentang Kesejahteraan Sosial penanganan terhadap PPKS dilaksanakan melalui 4 (empat) pilar pelayanan kesejahteraan sosial yaitu **perlindungan sosial, jaminan sosial, rehabilitasi sosial dan pemberdayaan sosial** serta melaksanakan 2 (dua) pendekatan yakni penanganan PPKS berbasis kelembagaan melalui Panti Rehabilitasi Sosial dan berbasis peran serta masyarakat bekerjasama dengan Institusi Sosial di Kabupaten/Kota.

Pemerlu Pelayanan Kesejahteraan Sosial (PPKS) sebagaimana dijelaskan dalam Peraturan Menteri Sosial Republik Indonesia nomor 3 Tahun 2021 tentang pengelolaan Data Terpadu Kesejahteraan Sosial adalah perseorangan, keluarga, kelompok, dan/atau masyarakat yang karena suatu hambatan, kesulitan, atau gangguan, tidak dapat melaksanakan fungsi sosialnya sehingga memerlukan pelayanan sosial untuk memenuhi kebutuhan hidupnya baik jasmani dan rohani maupun sosial secara memadai dan wajar.

Dari sejumlah PPKS yang ada di Provinsi Riau tidak semuanya ditangani oleh Dinas Sosial Provinsi Riau. Hal ini disebabkan pembagian kewenangan yang sudah jelas antara pusat, pemerintah Provinsi, dan Pemerintah Kabupaten/Kota sebagaimana diatur dalam Undang-undang Negara Republik Indonesia Nomor 23 Tahun 2014 tentang Pemerintahan Daerah.

Dalam Undang- Undang-undang Negara Republik Indonesia Nomor 23 Tahun 2014 dijelaskan bahwa untuk pilar pelayanan bidang Pemberdayaan Sosial kewenangan Pemerintah Daerah Provinsi adalah dalam penerbitan izin pengumpulan sumbangan lintas daerah Kabupaten/Kota dalam 1 (satu) daerah Provinsi serta Pemberdayaan potensi sumber kesejahteraan sosial provinsi.

Pada pilar pelayanan bidang Rehabilitasi Sosial, kewenangan Pemerintah Daerah Provinsi adalah menyelenggarakan rehabilitasi sosial yang bukan / tidak termasuk bekas korban penyalahgunaan NAPZA, orang dengan *Human Immunodeficiency Virus / Acquired Immuno Deficiency Syndrome* yang memerlukan rehabilitasi pada panti. Khusus untuk penanganan warga negara migran korban tindak kekerasan, yang menjadi kewenangan Pemerintah Daerah Provinsi adalah menyelenggarakan pemulangan warga negara migran korban tindak kekerasan dari titik debarkasi di daerah provinsi untuk dipuangkan ke daerah Kabupaten/Kota asal.

Selanjutnya dalam Bidang Perlindungan dan Jaminan Sosial, yang menjadi kewenangan Pemerintah Daerah Provinsi adalah menyelenggarakan penerbitan izin orang tua angkat untuk pengangkatan anak antar WNI dan pengangkatan anak oleh orang tua tunggal. Selanjutnya yang menjadi kewenangan pemerintah daerah provinsi adalah pengelolaan data fakir miskin cakupan daerah provinsi. Dalam hal penanganan bencana, pemerintah daerah provinsi memiliki kewenangan dalam penyediaan kebutuhan dasar dan pemulihan trauma bagi korban bencana provinsi. Untuk tugas tambahan yang

menjadi kewenangan Pemerintah Daerah Provinsi adalah dalam pemeliharaan taman makam pahlawan nasional provinsi.

Disamping kewenangan yang jelas diatur dalam Undang-undang Negara Republik Indonesia Nomor 23 Tahun 2014 tersebut, pelayanan yang dilakukan oleh Dinas Sosial Provinsi Riau adalah pelayanan bagi PPKS yang berada di dalam panti. Upaya pelayanannya pun yang dilakukan adalah rehabilitasi sosial dasar yang bertujuan untuk mengembalikan keberfungsioan sosial dari PPKS tersebut sehingga dapat menyatu dalam kehidupan masyarakat kembali.

Untuk melaksanakan rehabilitasi sosial dasar ini diatur dalam Peraturan Pemerintah nomor 2 Tahun 2018 tentang Standar Pelayanan Minimal. Pada bagian ketujuh pasal 10 ayat (2) dijelaskan bahwa Jenis Pelayanan Dasar pada SPM Sosial daerah Provinsi terdiri atas :

- 1) Rehabilitasi sosial dasar penyandang disabilitas telantar di dalam panti; Pelaksanaan Rehabilitasi Sosial dasar penyandang disabilitas terlantar di dalam panti khususnya bagi disabilitas daksa terlantar dilaksanakan melalui UPT Pemberdayaan Penyandang Disabilitas Daksa. UPT ini beralamat di jalan Yos Sudarso Nomor 57 KM 9 Rumbai Pekanbaru. UPT yang berdiri berdasarkan Peraturan Gubernur Nomor 57 Tahun 2017 ini memiliki kapasitas sebanyak 30 orang.

Bentuk pelayanan yang diberikan berupa pemberian layanan rehabilitasi sosial dasar yang sesuai dengan Peraturan Menteri Sosial Nomor 9 Tahun 2018 tentang Standar Pelayanan Minimal berupa :

- a) Penyediaan Permakanan
- b) Penyediaan Sandang
- c) Penyediaan Asrama yang Mudah Diakses
- d) Penyediaan Alat Bantu
- e) Penyediaan Perbekalan Kesehatan di Dalam Panti
- f) Pemberian Bimbingan Fisik, Mental, Spiritual dan Sosial
- g) Pemberian Bimbingan Aktivitas Hidup Sehari-Hari
- h) Fasilitasi Pembuatan Nomor Induk Kependudukan bagi Penyandang Disabilitas
- i) Akses ke Layanan Pendidikan dan Kesehatan Dasar

- j) Pemberian Pelayanan Penelusuran Keluarga
- k) Pemberian Pelayanan Reunifikasi Keluarga

Adapun jumlah pemerlu pelayanan khususnya disabilitas yang sudah dilayani dalam kurun 5 tahun ini adalah sebagai berikut :

**Tabel 2.6**  
**Data Penyandang Disabilitas Daksa Terlantar yang dilayani pada UPT Pemberdayaan Penyandang Disabilitas Daksa**

No	Jenis Kelamin	Tahun Pelayanan								
		2017	2018	2019	2020	2021	2022	2023	2024	2025
1	Laki-laki	0	0	7	0	6	18	18	21	35
2	Perempuan	0	0	12	0	9	13	13	12	25
	Jumlah	0	0	19	0	15	31	31	33	60

Sumber : UPT Pemberdayaan Penyandang Disabilitas Daksa, 2024

Dari tabel di atas dapat dilihat bahwa jumlah yang disabilitas terlantar yang dilayani berkisar di bawah angka 20 orang. Pada tahun 2017 dan 2018 pada UPT Pemberdayaan Penyandang Disabilitas Daksa belum memiliki klien yang dilayani. Sedangkan untuk tahun 2020 UPT juga tidak menyelenggarakan pelayanan dikarenakan puncak pandemic Covid-19 sehingga kegiatan mengumpulkan orang banyak tidak dilaksanakan dengan menimbang protokol Kesehatan.

Dari tabel di atas dapat dilihat bahwa jumlah yang disabilitas terlantar yang dilayani pada tahun 2022 berjumlah 14 orang. Dari jumlah ini terdapat sebanyak 9 orang yang merupakan jenis kelamin laki-laki sedangkan 5 orang lainnya berjenis kelamin perempuan. Disabilitas terlantar ini berasal dari Pekanbaru sebanyak 7 orang, Indragiri Hilir sebanyak 5 orang, dan Rokan Hilir sebanyak 2 orang. Klien yang dilayani ini merupakan yang masuk pada tahun 2022. Jadi proses pelayanan di UPT Pemberdayaan Penyandang Disabilitas Daksa merupakan pelayanan satu tahun dengan proses terminasi akhir di akhir tahun pelayanan.

Sebagai salah satu panti yang bergerak dalam pelayanan sosial terhadap penyandang disabilitas daksa terlantar, UPT ini memiliki sarana prasarana sebagai berikut :

**Tabel 2.7**  
**Sarana Prasarana yang dimiliki UPT Pemberdayaan Penyandang Disabilitas Daksa**

No.	SARANA PRASARANA	JUMLAH	KONDISI
(1)	(2)	(3)	(4)
1	Kantor	1	Cukup baik
2	Asrama	6	Belum sesuai standar
3	Ruang Kelas / Teori	4	Belum sesuai standar
4	Ruang Praktek Keterampilan	3	Belum sesuai standar
5	Rumah Jaga	1	Cukup
6	Rumah Petugas	4	Cukup
7	Ruang Pamer	1	Cukup
8	Gudang dan Garase	1	Cukup
9	Lapangan Upacara	1	Cukup
10	Water Supply	1	Cukup
11	Sarpras Olahraga (Futsal, Sepak Takraw, Volley Ball, tenis Meja, Fitness Center)	4	Belum sesuai standar
12	Pagar	2	Cukup
13	Alat Kesenian /Band	1	Belum sesuai standar
14	Mobil Operasional	1	Belum sesuai standar

Sumber : UPT Pemberdayaan Penyandang Disabilitas Daksa, 2024

Dari beberapa sarana prasarana yang ada masih terdapat permasalahan sehingga belum sesuai dengan standar pelayanan. Bangunan Gedung UPT belum memiliki aksesibilitas untuk Penyandang Disabilitas yang dibutuhkan seperti *handrail*, *ramp* atau bidang miring, kloset duduk di asrama, dan kelengkapan lainnya untuk penyandang disabilitas daksa. Selain permasalahan tersebut, kondisi di beberapa bangunan Gedung UPT sudah mengalami kerusakan mulai dari skala ringan hingga berat dikarenakan faktor usia bangunan yang memang sudah lama.

Sebagaimana diatur dalam Peraturan Menteri Sosial Nomor 9 Tahun 2018 tentang Penerapan SPM, standar asrama yang diperlukan adalah :

- a. Pemisahan kamar berdasarkan jenis kelamin dengan ukuran 4,5 m<sup>2</sup> per orang;

- b. Kamar mandi yang akses terhadap penyandang disabilitas dengan rasio 1 kamar mandi untuk 10 penerima layanan;
- c. Memiliki penerangan dan ventilasi untuk sirkulasi udara yang cukup;
- d. Memiliki tempat tidur dan kelengkapannya.

Selain pelayanan bagi penyandang disabilitas daksa, terdapat juga layanan bagi penyandang disabilitas mental. Layanan rehabilitasi sosial dasar bagi penyandang disabilitas mental dilaksanakan melalui UPT Bina Laras. UPT Bina Laras berdiri berdasarkan Peraturan Gubernur Riau Nomor 139 Tahun 2015 tentang Organisasi dan Rincian Tugas Pelaksana Teknis "Bina Laras". UPT yang beralamat di Jalan Yos Sudarso KM.20 Muara Fajar Rumbai Pekanbaru ini memiliki kapasitas sebanyak 30 orang, dan direncanakan akan dilakukan penambahan kapasitas pada tahun 2023 menjadi 50 orang.

Data jumlah WBS dari 8 tahun terakhir dapat dilihat pada table di bawah ini.

**Tabel 2.8**  
**Data Penyandang Disabilitas Mental Terlantar yang dilayani pada UPT Bina Laras**

No	Jenis Kelamin	Tahun Pelayanan								
		2017	2018	2019	2020	2021	2022	2023	2024	2025
1	Laki-laki	30	30	30	30	30	30	30	60	60
2	Perempuan	-	-	-	-	-	-	-	-	-
	Jumlah	30	30	30	30	30	30	30	60	60

Sumber : UPT Bina Laras, 2024

Dari table di atas dapat dilihat bahwa jumlah Warga Binaan Sosial (WBS) pada UPT Bina Laras sebanyak 30 orang (sesuai kapasitas). Permasalahan yang ada hingga saat ini adalah jumlah WBS seluruhnya laki-laki. Hal ini dikarenakan sarana prasarana yang tersedia belum mendukung untuk dilaksanakan pelayanan bagi WBS dengan gender perempuan.

Untuk pelayanan pada UPT Bina Laras adalah sebagai berikut :

**Tabel 2.10**  
**Data Warga Binaan Sosial UPT Bina Laras yang dilayani**  
**Tahun 2024**

<b>DATA WBS</b>						
<b>Jenis Kelamin</b>		<b>Asal</b>	<b>Jumlah</b>	<b>Tahun Masuk</b>		
<b>Laki-laki</b>	<b>Pere m puan</b>	<b>Provinsi /Kab/Kota</b>	<b>Jumlah</b>	<b>Tahun</b>	<b>Jumlah</b>	
<b>30</b>	<b>0</b>	Kota Pekanbaru	10	2015	6	
		Kabupaten Kampar	8	2016	6	
		Kabupaten Siak	3	2017	1	
		Kabupaten Indragiri Hilir	1	2018	7	
		Kabupaten Pelalawan	1	2019	5	
		Kabupaten Rokan Hulu	1	2020	3	
		Kabupaten Kepulauan Meranti	1	2022	2	
		Kepulauan Riau	1	2022	1	
		Sumatera Barat	1	2022	1	
		Lampung	1	2022	1	
		Sulawesi Tenggara	1	2022	1	

Sumber : UPT Bina Laras, 2024

Dari tabel di atas dapat dilihat bahwa WBS yang dialayani berasal dari berbagai daerah mulai dari dalam Provinsi Riau sendiri seperti Kabupaten Kampar, kepulauan Meranti, Pekanbaru, Siak, Indragiri Hilir, dan Pelalawan, juga ada yang dari Provinsi lain seperti Kepulauan Riau, Sumatera Barat, Lampung, dan yang terjauh Sulawesi Tenggara.

Dari tabel di atas juga dapat dilihat bahwa WBS yang dilayani mulai dari tahun 2015 hingga tahun 2024. WBS yang telah lama berada di UPT Bina Laras merupakan WBS yang memang sudah

tidak memiliki keluarga lagi di daerah asal dan tidak dapat dilakukan penelusuran keluarga.

Kondisi sarana prasarana UPT Bina Laras dapat dilihat pada tabel di bawah ini :

**Tabel 2.10**  
**Sarana Prasarana yang dimiliki UPT Bina Laras**

No.	SARANA PRASARANA	JUMLAH	KONDISI
(1)	(2)	(3)	(4)
1	Gedung Kantor	1	Perawatan ringan
2	Asrama	4	Perawatan ringan, perlu penambahan
3	Gedung Tempat Makan	1	Perawatan ringan
4	Gedung Keterampilan	1	Perawatan ringan
5	Ruang Isolasi	1	Perlu penambahan
6	Gedung Tempat Belajar	1	Perlu penambahan
7	Rumah Petugas	1	Perlu penambahan
8	Pos Jaga	1	Perlu penambahan
9	Musholla	1	Perawatan ringan
10	Lavangan Volley / Badminton	1	Perawatan ringan
11	Taman	1	Perawatan
12	Kebun dan Kolam	1	Perlu penataan

Sumber : UPT Bina Laras, 2024

Dari data diatas terlihat permasalahan sarana dan prasarana Gedung kantor dalam kondisi rusak dan perlu kiranya dilakukan penambahan ruang dan perbaikan sehingga kapasitas daya tampung dari warga binaan panti dapat ditingkatkan setiap tahunnya. Perlu ditambahkan bahwa sampai saat ini warga binaan hanya Laki-laki sehingga perlu dipertimbangkan untuk penyediaan sarana dan prasarana terhadap warga binaan perempuan kedepannya, yang sampai saat ini belum ada di panti milik Pemerintah Provinsi Riau.

Disampaing permasalahan sarana dan prasarana tersebut terdapat permasalahan terhadap warga binaan yang berasal dari luar

provinsi yang telah lama tinggal di panti dan Dinas Sosial Provinsi Riau melalui UPT. Bina Laras terus melakukan penelusuran kepada Dinas Sosial Provinsi asal warga binaan dan keluarganya supaya dapat dikembalikan ke daerah atau keluarga asalnya.

2) Rehabilitasi Sosial Dasar Anak Terlantar Di Dalam Panti;

UPT Panti Sosial Pengasuhan Anak merupakan panti yang didirikan guna melaksanakan tugas pelayanan rehabilitasi sosial dasar bagi anak terlantar. Layanan yang diberikan adalah :

- a) Pengasuhan
- b) Penyediaan Makanan
- c) Penyediaan Sandang
- d) Penyediaan Asrama yang Mudah Diakses
- e) Penyediaan Perbekalan Kesehatan di Dalam Panti
- f) Pemberian Bimbingan Fisik, Mental, Spiritual dan Sosial
- g) Pemberian Bimbingan Aktivitas Hidup Sehari-hari. Fasilitasi Pembuatan Akta Kelahiran, NIK, dan KIA
- h) Akses ke Layanan Pendidikan dan Kesehatan Dasar
- i) Pemberian Pelayanan Penelusuran Keluarga
- j) Pemberian Pelayanan Reunifikasi Keluarga
- k) Akses Layanan Pengasuhan Kepada Keluarga Penganti

Kapasitas panti ini adalah 50 anak. Adapun data anak yang telah dilayani 5 tahun terakhir ini jika dilihat berdasarkan jenis kelamin adalah sebagai berikut.

**Tabel 2.11**  
**Data Anak Terlantar yang dilayani pada UPT PSPA**

No	Jenis Kelamin	Tahun Pelayanan							
		2018	2019	2020	2021	2022	2023	2024	2025
1	Laki-laki	26	17	16	20	19	24	25	24
2	Perempuan	21	17	15	17	17	23	20	21
	Jumlah	47	44	31	37	36	46	45	45

umber : UPT PSPA, 2026

Dari tabel di atas dapat dilihat bahwa pelayanan pada UPT PSPA berkisar di bawah kapasitas 50 anak. Jumlah anak terlantar laki-laki pun dominan dibandingkan anak terlantar perempuan.

Fasilitas pelayanan yang perlu untuk dilengkapi lagi antara lain bangunan asrama yang perlu direhab dan keperluan keseharian anak di dalam panti yang menjadi prioritas di tahun-tahun kedepannya.

Untuk pelayanan di tahun 2025 pada UPT Panti Sosial Pengasuhan Anak adalah sebagai berikut :

**Tabel 2.12**  
**Data Anak Terlantar yang dilayani Tahun 2025**

NO	KABUPATEN/KOTA	JENIS KELAMIN		TOTAL
		LAKI-LAKI	PEREMPUAN	
1	Pekanbaru	8	12	20
2	Kampar	6	5	11
3	Rokan Hulu	2	1	3
4	Siak	2		2
5	Dumai	5		5
6	Pelalawan	1		1
7	Rohil		2	2
8	Kuansing		1	1
	JUMLAH	24	21	45

Sumber : UPT PSPA, 2025

Dari tabel diatas dapat dilihat bahwa jumlah klien yang ada di tahun 2025 adalah sebanyak 45 orang anak. Dari jumlah tersebut Sebagian berasal dari Kota Pekanbaru sebanyak 20 orang. Selebihnya berasal dari Kampar 11 orang, Rokan Hulu 3 orang, dan Siak 2 Orang, Dumai 5 Orang, Pelalawan 1 Orang, Rohil 2 orang, dan Kuansing 1 orang.

Sarana prasarana UPT PSPA merupakan salah satu perhatian yang diperlukan dalam pembanguna di tahun-tahun selanjutnya. Menurut standar pelayanan minimal, standar asrama yang perlu dipersiapkan adalah :

- a. Pemisahan kamar berdasarkan jenis kelamin dengan ukuran luas 4,5 m2 per orang;
- b. Kamar mandi yang mudah diakses anak dengan rasio 1 kamar mandi untuk 10 penerima layanan;
- c. Memiliki penerangan dan ventilasi untuk sirkulasi udara yang cukup;

- d. Memiliki tempat tidur dan kelengkapannya;
- e. Memiliki tempat bermain anak.

Adapun kondisi sarana prasarana pada UPT Panti Sosial pengasuhan Anak adalah sebagai berikut :

**Tabel 2.13**  
**Sarana Prasarana yang dimiliki UPT PSPA**

No.	SARANA PRASARANA	JUMLAH	KONDISI
(1)	(2)	(3)	(4)
1	Gedung Kantor	1	Perawatan ringan
2	Aula / Ruang Pertemuan	4	Perawatan ringan, perlu penambahan
3	Poliklinik	1	Perawatan ringan
4	Perpustakaan	1	Perawatan ringan
5	Asrama Putra	1	Perlu Rehab
6	Asrama Putri	1	Perlu Rehab
7	Mushalla	1	Perawatan Ringan
8	Ruang konseling Psikolog dan Pekerja Sosial	1	Perawatan Ringan
9	Ruang Bimbingan Sosial	1	Perawatan ringan
10	Arena Olahraga dan permainan Anak	1	Perawatan ringan
11	Ruang keterampilan	1	Perawatan Ringan
12	Kebun	1	Perlu Pengelolaan

Sumber : UPT PSPA, 2025

3) Rehabilitasi Sosial Dasar Lanjut Usia Telantar di dalam panti;

Untuk melaksanakan tugas pelayanan rehabilitasi sosial dasar bagi lanjut usia terlantar dilakukan pada UPT Pelayanan Sosial Tresna Werddha Khusnul Khotimah dengan pelayanan yang diberikan sebagai berikut :

- a) Penyediaan Permakanan
- b) Penyediaan Sandang
- c) Penyediaan Asrama yang Mudah Diakses
- d) Penyediaan Alat Bantu
- e) Penyediaan Perbekalan Kesehatan di Dalam Panti
- f) Pemberian Bimbingan Fisik, Mental, Spiritual dan Sosial
- g) Pemberian Bimbingan Aktivitas Hidup Sehari-Hari
- h) Fasilitasi Pembuatan Nomor Induk Kependudukan
- i) Akses Ke Layanan Pendidikan dan Kesehatan Dasar
- j) Pemberian Pelayanan Penelusuran Keluarga

- k) Pemberian Pelayanan Reunifikasi Keluarga
- l) Pemulasaraan

Adapun data lansia terlantar yang telah dilayani dalam kurun 5 tahun terakhir ini adalah sebagai berikut :

**Tabel 2.14**  
**Data Lanjut Usia Terlantar yang dilayani pada**  
**UPT PSTW Khusnul Khotimah**

No	Jenis Kelamin.	Tahun Pelayanan								
		2017	2018	2019	2020	2021	2022	2023	2024	2025
1	Laki-laki	35	35	38	41	41	42	41	44	48
2	Perempuan	45	45	42	39	32	31	32	29	32
	Jumlah	80	80	80	80	73	73	73	73	80

Sumber : UPT PSTW Khusnul Khotimah, 2025

Pada tabel di atas dapat dilihat bahwa pelayanan yang dilaksanakan bagi lansia terlantar dari 2017 hingga 2025 mencapai 80 orang pertahunnya. Lansia terlantar yang dilayani di dalam panti ini mendapatkan layanan kebutuhan dasar (sandang, pangan, tempat tinggal, keterampilan) serta pemulasaraan bagi lansia yang meninggal dunia. Sebagian besar lansia terlantar yang dilayani berjenis kelamin laki-laki.

Selain mendapatkan pemenuhan kebutuhan dasar melalui anggaran kegiatan, bantuan dari masyarakat dan kelompok/Lembaga lainnya juga sering disalurkan baik secara langsung maupun tidak langsung ke panti. Hingga saat ini guna peningkatan pelayanan dengan mengacu pada standar pelayanan minimal, Dinas Sosial Provinsi Riau terus berbenah dengan melengkapi setiap sarana prasarana yang dibutuhkan bagi lasia terlantar yang tinggal di Panti.

Data klien lansia terlantar yang dilayani pada tahun 2025 pada UPT PSTW Khusnul Khotimah dapat dilihat sebagai berikut.

**Tabel 2.15**  
**Data Lanjut Usia Terlantar yang dilayani Tahun 2025**

NO	ASAL	TAHUN MASUK				
		2025	2024	2023	2022	< 2022
1	Pekanbaru	7	9	5	2	27
2	Dumai	1		1		1
3	Bengkalis	3				
4	Indagiri Hilir	4	2			
5	Indragiri Hulu	1	1			
6	Kampar	4				
7	Kepulauan Meranti		1	1		1
8	Kuantan Singingi		1	1	1	
9	Rokan Hilir	2	1			
10	Siak	2			1	

Sumber : UPT PSTW Khusnul Khotimah, 2025

Sarana prasarana yang tersedia pada UPT PSTW Khusnul Khotimah menyesuaikan dengan kebutuhan pelayanan terhadap lanjut usia terlantar. Adapun standar asrama sebagaimana diatur dalam Peraturan Menteri Sosial Nomor 9 Tahun 2018 adalah :

- a. Ramah terhadap lanjut usia;
- b. Pemisahan kamar berdasarkan jenis kelamin dengan ukuran luas 4,5 m<sup>2</sup> per orang;
- c. Kamar mandi yang akses terhadap lanjut usia dengan rasio 1 kamar mandi untuk 10 penerima layanan;
- d. Memiliki penerangan dan ventilasi untuk sirkulasi udara yang cukup;
- e. Memiliki tempat tidur dan kelengkapannya;
- f. Menyediakan alat bantu kursi roda, kacamata, pemeriksaan dan pengukuran serta penyediaan alat bantu dengar, kruk, lansia walker, tripod, dan tongkat.

Adapun kondisi sarana prasarana pada UPT PSTW Khusnul Khotimah adalah sebagai berikut :

**Tabel 2.16**  
**Sarana Prasarana yang dimiliki UPT PSTW Khusnul Khotimah**

No.	SARANA PRASARANA	JUMLAH	KONDISI
(1)	(2)	(3)	(4)
1	Gedung Kantor	1	Perawatan ringan
2	Rumah Petugas	5	Perawatan ringan
3	Wisma	13	Perlu Rehab
4	Gedung Serba Guna	1	Perlu Rehab
5	Aula Keterampilan	1	Perlu Rehab
6	Mushalla	1	Perlu Rehab
7	Poliklinik	1	Perawatan Ringan
8	Dapur Umum	1	Perawatan Ringan
9	Tempat Pemandian Jenazah	1	Perlu Rehab
10	Gudang	1	Perlu Rehab
11	Ambulance	1	
12	Mobil Operasional L300	1	
13	Tempat Pemakaman Lansia	1000 m <sup>2</sup>	Perlu perbaikan akses jalan

Sumber : UPT PSTW Khusnul Khotimah, 2025

- 4) Rehabilitasi sosial dasar tuna sosial khususnya gelandangan dan pengemis di dalam panti;

Jenis pelayanan sosial ini diperuntukkan bagi pemerlu pelayanan kesejahteraan sosial khususnya gelandangan dan pengemis. Pemberian pelayanan dilakukan berbasis panti. Dinas Sosial Provinsi Riau belum memiliki panti khusus untuk melaksanakan pelayanan dalam panti termasuk struktur organisasi dan tupoksi dari Panti. Untuk itu agar pelayanan terhadap gelandang dan pengemis dapat tetap berjalan, selama ini dilakukan pelayanan menggunakan panti yang ada yaitu UPT Pelayanan Sosial Marsudi Putra Tengku Yuk

Hal ini berdasarkan Peraturan Gubernur Riau Nomor 7 Tahun 2024 tentang Tentang Perubahan Atas Peraturan Gubernur Nomor 69 Tahun 2017 Tentang Unit Pelaksana Teknis Pada Dinas Sosial Provinsi Riau dimana pada Pasal 12 ayat (1) dinyatakan bahwa UPT Pelayanan Sosial Marsudi Putra “Tengku Yuk” mempunyai tugas

melaksanakan sebagian kegiatan teknis operasional dan/atau kegiatan teknis penunjang Dinas Sosial bagi Tuna Sosial khususnya Gelandangan/Kelompok Rentan dan Pengemis serta Anak Berhadapan Hukum (ABH).

Bentuk pelayanan yang diberikan sebagaimana diatur dalam Permensos Nomor 9 Tahun 2018 adalah :

- Penyediaan Permakanan
- Penyediaan Sandang
- Penyediaan Asrama yang Mudah Diakses
- Penyediaan Perbekalan Kesehatan di Dalam Panti
- Pemberian Bimbingan Fisik, Mental, Spritual dan Sosial
- Pemberian Bimbingan Aktivitas Hidup Sehari-Hari
- Pemberian Bimbingan Keterampilan Dasar
- Fasilitasi Pembuatan Nomor Induk Kependudukan, Kartu Tanda Penduduk, Akta Kelahiran, Surat Nikah, dan/atau Identitas Anak
- Akses Kelayanan Pendidikan dan Kesehatan Dasar
- Pemulangan ke Daerah Asal

Adapun data pelayanan yang telah dilakukan sebagai berikut :

**Tabel 2.17**  
**Data Gelandang dan Pengemis yang dilayani pada Dinas Sosial Provinsi Riau**

No	Jenis Kelamin.	Tahun Pelayanan								
		2017	2018	2019	2020	2021	2022	2023	2024	2025
1	Laki-laki	-	-	-	10	-	20	21	3	-
2	Perempuan	-	-	-	10	-	1	19	10	-
	Jumlah	-	-	-	20	-	21	40	13	-

Sumber : Bidang Rehabilitasi Sosial Dinas Sosial Provinsi Riau, 2025

Dari tabel di atas dapat dilihat bahwa pelayanan terhadap gelandang pengemis baru dilaksanakan pada tahun 2020 sebanyak 20 orang gelandang pengemis, terdiri dari Pria 3 orang dan Wanita 10 orang. Pada tahun 2021 tidak terdapat pelayanan karena pada tahun tersebut terdampak Covid-19 sehingga kegiatan yang bersifat mengumpulkan banyak orang tidak dilaksanakan. Untuk Tahun 2023 dan selanjutnya pelayanan terus

dilaksanakan dengan berkoordinasi dengan Dinas Sosial Kabupaten/Kota. Peran Dinas Sosial Kabupaten/Kota dalam pelayanan ini sesuai dengan fungsi dan kewenangannya dalam layanan SPM Bidang Sosial, bahwa untuk pelayanan di dalam panti bagi gelandang dan pengemis dilaksanakan melalui Panti Dinas Sosial Provinsi Riau. Untuk Tahun 2025 tidak terdapat pelayanan dikarenakan tidak adanya permintaan kebutuhan layanan rehabilitasi sosial di dalam panti dari Dinas Sosial Kabupaten/Kota di Provinsi Riau.

Tantangan pelayanan dalam Rehabilitasi Sosial Dasar Gelandangan Pengemis ini adalah belum adanya Panti Khusus yang dibentuk dan dibangun sesuai standar bagi pelayanan gelandangan pengemis. Selama ini dilaksanakan melalui pengembangan tugas dan fungsi UPT Pelayanan Sosial Maarsudi Putra Tengku Yuk yang pada dasarnya melaksanakan layanan untuk anak nakal dan anak berhadapan hukum.

Selain itu koordinasi antara Dinas Sosial Provinsi Riau dengan Dinas Sosial Kabupaten/Kota dan Dinas Sosial Provinsi tetangga dari Riau perlu untuk ditingkatkan karena masalah gelandangan dan pengemis memerlukan penanganan bersama sehingga pergerakan sejumlah gelandang pengemis di waktu-waktu tertentu dari suatu daerah bisa ditangani.

- 5) Perlindungan dan jaminan sosial pada saat dan setelah tanggap darurat bencana bagi korban bencana provinsi.

Bidang kebencanaan merupakan salah satu tanggung jawab pelayanan bidang sosial yang dilaksanakan oleh Dinas Sosial Provinsi Riau. Sesuai Standar Pelayanan Minimal, maka pelayanan perlindungan dan jaminan sosial pada saat dan setelah tanggap darurat bencana bagi korban bencana provinsi meliputi :

- a) Penyediaan Permakananan
- b) Penyediaan Sandang
- c) Penyediaan Tempat Penampungan Pengungsi
- d) Penanganan Khusus bagi Kelompok Rentan
- e) Pelayanan Dukungan Psikososial

## **b. Permasalahan dan Hambatan dalam Penyelenggaraan Pelayanan Kesejahteraan Sosial**

Permasalahan dan tantangan merupakan titik awal dalam merumuskan arah kebijakan, strategi implementasi dan penetapan indikator keberhasilan pembangunan kesejahteraan sosial. Korelasi antara masalah dan peta kebutuhan menjadi simpul keterkaitan sebagai landasan penyusunan arah kebijakan dan langkah operasional pelayanan kesejahteraan sosial. Beberapa permasalahan yang teridentifikasi sebagai simpul hambatan sekaligus tantangan dalam penyelenggaraan kesejahteraan sosial di Riau.

Pemetaan permasalahan sebagaimana tabel di atas merupakan perumusan dari masalah pokok Provinsi Riau sebagaimana tertuang dalam misi ke 3 pada sasaran ke empat yaitu menurunnya angka kemiskinan dan pengangguran. Apabila dirinci hingga akar masalah maka dapat dijelaskan sebagaimana berikut :

- a. Belum optimalnya alokasi anggaran penyelenggaraan kesejahteraan sosial yang tersedia untuk menangani kompleksitas permasalahan populasi Pemerlu Pelayanan Kesejahteraan Sosial (PPKS) sehingga pelayanan terhadap yang dapat diberikan kepada PPKS masih rendah. Khusus untuk pelayanan di dalam panti guna pemenuhan SPM bidang social;
- b. Belum simultannya penguatan kapasitas Potensi Sumber Kesejahteraan Sosial (PSKS) dengan penanganan Pemerlu Pelayanan Kesejahteraan Sosial (PPKS).
- c. Belum optimalnya Sumber Daya aparatur secara kualitas dan kuantitas terutama karena masih minimnya jumlah pekerja sosial fungsional dan penyuluh sosial fungsional pada Panti Rehabilitasi Sosial dalam mendukung optimalisasi penyelenggaraan pelayanan kesejahteraan sosial.
- d. Belum optimalnya kemitraan strategis dengan pemerintah Kabupaten/Kota yang mampu mendorong pengalokasian anggaran APBD Kabupaten/Kota dan penyediaan *shelter (champ assessment)* untuk penanganan Pemerlu Pelayanan Kesejahteraan Sosial (PPKS).

- e. Belum optimalnya peran Panti Rehabilitasi Sosial milik Pemerintah Provinsi Riau yang perlu didorong dalam penyelenggaraan pelayanan kesejahteraan sosial Pemerlu Pelayanan Kesejahteraan Sosial (PPKS).
- f. Belum optimalnya intergrasi program dan kegiatan secara menyeluruh antar unit teknis Dinas Sosial yang berdampak pada kualitas layanan kesejahteraan sosial PPKS.
- g. Masih kurangnya dukungan penganggaran untuk program kegiatan di daerah. Sebagaimana diketahui bahwa banyak program dan kegiatan prioritas yang membutuhkan pembiayaan yang cukup besar, khususnya dalam pemenuhan Standar Pelayanan Minimal (SPM) bidang sosial. Namun tidak semua komponen dapat terpenuhi dibiayai oleh APBD oleh karena anggaran yang terbatas.

**c. Dampak Permasalahan dan Hambatan terhadap Pencapaian Visi dan Misi Pemerintah Provinsi Riau**

Sebagaimana visi dan misi Pemerintah Provinsi Riau, maka pelaksanaan Tugas Pokok dan Fungsi Dinas Sosial Provinsi Riau dalam penyelenggaraan pembangunan bidang kesejahteraan sosial akan mendukung pencapaian misi Gubernur yaitu misi ketiga yaitu guna Mewujudkan pembangunan ekonomi yang inklusif, mandiri dan berdaya saing. Misi tersebut dijabarkan dalam suatu tujuan pembangunan Provinsi Riau yaitu Mewujudkan perekonomian yang mandiri dan berdaya saing dengan sasaran sebagai berikut :

1. Meningkatnya kemandirian ekonomi dan menurunkan kesenjangan pendapatan, indikator sasaran : Nilai PDRB ADHB dan Koefisien Gini.
2. Meningkatnya investasi daerah, indikator sasaran : Nilai Pembentukan Modal Tetap Bruto (PMTB).
3. Meningkatnya ketahanan pangan daerah. Indikator sasaran : Indeks ketahanan pangan.
4. Menurunnya angka kemiskinan dan pengangguran, Indikator sasaran : Persentase penduduk miskin dan Tingkat Pengangguran Terbuka.

Tujuan Dinas Sosial Provinsi Riau mengacu pada sasaran ke empat pada misi ketiga ini, yaitu menurunnya angka kemiskinan dan pengangguran. Penurunan angka kemiskinan di Provinsi Riau dilaksanakan

melalui suatu strategi Peningkatan pemenuhan kebutuhan dasar masyarakat miskin, yang dilakukan dengan arah kebijakan berupa menjamin pemenuhan kebutuhan dasar masyarakat miskin, serta meningkatkan kapasitas kemampuan Potensi Sumber Kesejahteraan Sosial (PSKS).

#### **d. Tantangan dan Peluang dalam peningkatan Pelayanan Dinas Sosial Provinsi Riau**

Sebagaimana diketahui bahwa isu penyelenggaraan kesejahteraan sosial terletak pada permasalahan keterlantaran, disabilitas, kemiskinan, keterpencilan, kebencanaan, kekerasan, eksploitasi, dan diskriminasi, serta penduduk termarginalkan. Tujuh isu ini diupayakan penanganannya sebagaimana tertuang dalam Rencana Strategis Kementerian Sosial RI. Adapun arah kebijakan penyelenggaraan sosial Kementerian Sosial adalah guna peningkatan kemandirian sosial ekonomi penduduk miskin dan rentan melalui Peningkatan kemampuan penduduk miskin dan rentan dalam pemenuhan kebutuhan dasar, Peningkatan keberfungsian sosial penduduk miskin dan rentan. Kemudian melakukan upaya peningkatan kemandirian sosial ekonomi keluarga miskin dan rentan.

Selanjutnya arah kebijakan Kementerian Sosial adalah guna meningkatnya kualitas pemberi layanan kesejahteraan sosial melalui peningkatan kapasitas SDM dan kelembagaan sosial dalam penyelenggaraan kesejahteraan sosial, dan meningkatkan kualitas Data Terpadu Kesejahteraan Sosial melalui penguatan skema layanan dan pendataan terpadu.

Pemerintah Daerah dalam hal ini Provinsi Riau telah menyusun arah kebijakan pembangunan sosial yang selaras dengan Kementerian Sosial. Isu kemiskinan menjadi permasalahan yang diperhatikan dengan seksama dan menjadi strategi dalam misi ke tiga Pemerintah Provinsi Riau, yaitu mengurangi angka kemiskinan dan pengangguran. Tugas pembangunan sosial yang menjadi kewenangan Dinas Sosial telah pula menyesuaikan dengan kebijakan Kementerian Sosial. Program yang ada pada Dinas Sosial Provinsi Riau telah mengacu pada arah kebijakan tersebut.

Dalam pelaksanaan arah kebijakan tersebut seringkali dijumpai tantangan- tantangan yang bisa menjadi hambatan namun sekaligus pemacu untuk semakin meningkatkan mutu pembangunan bidang sosial di

Provinsi Riau. Tantangan dalam penyelenggaraan kesejahteraan di Riau yang diidentifikasi berpotensi menghambat pencapaian target kinerja antara lain:

- 1) Kompleksitas permasalahan PPKS sebagai dampak kemajuan dan pembangunan.
- 2) Tingginya intensitas perpindahan PPKS jalanan antar wilayah baik antar Kabupaten/Kota di Riau maupun lintas Provinsi yang berdampak pada kesulitan pendataan PPKS Jalanan.
- 3) Belum optimalnya kualitas Sumber Daya Manusia aparatur penyelenggara kesejahteraan sosial, Sarana Prasarana serta Program dan Kegiatan yang mendukung semakin berkualitasnya pelayanan kesejahteraan.
- 4) Anggaran pembangunan kesejahteraan sosial yang tersedia belum dapat mendukung penyelenggaraan usaha kesejahteraan sosial yang berkualitas bagi Penyandang Masalah Kesejahteraan Sosial (PPKS).
- 5) Penguatan kapasitas Potensi dan Sumber Kesejahteraan Sosial (PSKS) belum simultan dengan penanganan Pemerlu Pelayanan Kesejahteraan Sosial (PPKS).
- 6) Koordinasi dan kemitraan strategis antara Pemerintah Provinsi dengan Pemerintah Kabupaten/Kota untuk mendorong percepatan penanganan Pemerlu Pelayanan Kesejahteraan Sosial (PPKS) khususnya melalui alokasi APBD Kabupaten/Kota maupun *Stakeholders* belum berjalan optimal dan belum adanya data yang mendukung penanganan PPKS melalui *Coorporate Social Responbility (CSR)* bidang kesejahteraan sosial oleh Dunia Usaha.

Peluang dalam pengembangan pelayanan kesejahteraan sosial oleh Dinas Sosial Provinsi Riau antara lain:

- 1) Undang-undang Nomor 11 tahun 2009 tentang kesejahteraan sosial mengamanatkan bahwa penyelenggaraan kesejahteraan sosial menjadi tanggung jawab pemerintah, pemerintah provinsi, pemerintah kabupaten / kota, masyarakat dan Dunia Usaha.
- 2) Undang-undang Nomor 13 Tahun 2011 tentang Penanganan Fakir Miskin mengamanatkan bahwa penanganan permasalahan kemiskinan menjadi tanggung jawab instansi sosial secara berjangjang dari pusat hingga Kabupaten/Kota.

- 3) Revitalisasi panti sosial sesuai dengan kewenangan Dinas Sosial Provinsi memberikan nuansa dan spirit baru dalam pelayanan rehabilitasi dan perlindungan sosial bagi Pemerlu Pelayanan Kesejahteraan Sosial (PPKS) sistem kelembagaan.
- 4) Optimalisasi anggaran belanja daerah melalui penyusunan *Roadmap* indikasi program, kegiatan dan anggaran untuk pencapaian target Rencana Strategis Dinas Sosial.
- 5) Standar Pelayanan Minimal (SPM) sebagai instrumen untuk mendorong pengembangan dan optimalisasi pelayanan rehabilitasi sosial pada Panti Rehabilitasi Sosial dan Panti Sosial milik masyarakat.
- 6) Kerjasama *stakeholders* baik perguruan tinggi, Dunia Usaha maupun lembaga pelayanan sosial dasar lainnya dalam kerangka melakukan terobosan dan inovasi dalam penanganan PPKS yang terarah, terpadu, komprehensif dan berkelanjutan.

#### **e. Formulasi Isu Strategis**

Pelaksanaan pembangunan dewasa ini disatu sisi berdampak positif bagi perkembangan kehidupan masyarakat, namun disisi lain juga berimplikasi negatif pada masyarakat diantaranya adanya kecenderungan semakin meningkatnya kuantitas PPKS. Disadari bahwa hal ini merupakan tantangan ke depan yang semakin berat, jika tidak dilakukan penanganan secara tepat akan berakibat pada terjadinya kesenjangan sosial yang semakin meluas, dan berdampak pada melemahnya ketahanan sosial masyarakat, serta dapat mendorong terjadinya konflik sosial di masyarakat. Isu strategis terkait dengan pembangunan kesejahteraan sosial di Provinsi Riau sebagai berikut:

- 1) Masih tingginya jumlah Pemerlu Pelayanan Kesejahteraan Sosial (PPKS) terutama pada jumlah masyarakat miskin;
- 2) Perlunya pengelolaan data kesejahteraan sosial yang tepat dan mutakhir serta disesuaikan dengan kebijakan terbaru yang perlu pemadanan dengan data **P**ensasaran **P**ercepatan **P**enghapusan Kemiskinan Ekstrem (P3KE).
- 3) Perlunya pemberdayaan sosial untuk meningkatkan kesejahteraan sosial bagi Fakir Miskin (FM);
- 4) Masih terbatasnya pelayanan dan rehabilitasi sosial bagi Penyandang Masalah Kesejahteraan Sosial yang berada didalam Panti;

- 5) Perlunya perlindungan dan jaminan sosial serta perlindungan sosial bagi korban bencana, orang terlantar, korban tindak kekerasan, advokasi sosial, bantuan hukum dan pengaturan pendayagunaan sumber dana sosial;
- 6) Belum maksimalnya partisipasi potensi sumber kesejahteraan sosial seperti Lembaga Kesejahteraan Sosial (LKS), Tenaga Kesejahteraan Sosial Kecamatan (TKSK), Karang Taruna, Wahana Kesejahteraan Sosial Berbasis Masyarakat (WKSBM), dunia usaha yang melakukan usaha kesejahteraan sosial serta belum optimalnya pelayanan profesi pekerjaan sosial terhadap permasalahan Sosial di Provinsi Riau;
- 7) Perlunya pelayanan administrasi, perencanaan program, pengembangan sumber daya pegawai, dan kerjasama serta koordinasi pelaksanaan kegiatan yang memadai dalam rangka mendukung pelayanan publik.

Isu-isu strategis tersebut tidak serta merta menjadi kelemahan dalam pembangunan bidang sosial, hal ini dikarenakan Provinsi Riau masih memiliki potensi yang besar yang dapat dipergunakan dalam pembangunan kesejahteraan sosial. Peluang dalam hal pendanaan saat ini berpotensi terbuka dengan melibatkan pihak ketiga yaitu pihak swasta. Pihak swasta yang merupakan salah satu pilar pembangunan kesejahteraan sosial memiliki tanggung jawab dalam mensejahterakan masyarakat dan lingkungan di sekitarnya melalui Corporate Social Responsibility (CSR). Berdasarkan data dari Riau Dalam Angka 2019, terdapat 352 perusahaan pada industri skala besar dan sedang di Provinsi Riau. Sedangkan yang terlibat dalam CSR bidang sosial saat ini masih kurang dari 10 persen jumlahnya. Oleh sebab itu jika keterlibatan Perusahaan ini bisa lebih ditingkatkan maka tentu saja akan menjadi potensi yang bernilai besar dalam pembangunan kesejahteraan sosial di Provinsi Riau.

Oleh sebab itu kedepannya dokumen perencanaan yang ditetapkan hendaklah diperkuat dengan data yang kuat mencakup seluruh elemen (penerima manfaat, jumlah potensi, lembaga, dan lainnya) dengan mengedepankan prioritas pada hal-hal yang sudah ditetapkan dalam aturan seperti pemenuhan Standar Pelayanan Minimal (SPM) bidang Sosial. Potensi-potensi sumber kesejahteraan sosial lainnya perlu untuk di build up kembali sehingga bisa menjadi pondasi yang ikut pemperkokoh pembangunan sosial di Provinsi Riau.

#### **2.4 Review terhadap RKPD Provinsi Riau Tahun 2026**

Perumusan RKPD Provinsi Riau Tahun 2026 bertujuan untuk memberikan panduan kepada seluruh OPD Provinsi dalam menyusun Renja OPD dan berfungsi sebagai koridor perencanaan pembangunan daerah dalam kurun waktu 1 (satu) tahun yang disusun menggunakan pendekatan teknokratis dan partisipatif.

Adapun rincian target dan sasaran RKPD tahun 2026 dapat dilihat pada tabel dibawah ini:

Tabel 2.18

Review terhadap Rancangan RKPD Provinsi Riau Tahun 2026

Nama Perangkat Daerah : Dinas Sosial

NO	RANCANGAN RKPD					HASIL ANALISIS KEBUTUHAN				
	PROGRAM/KEGIATAN/SUB KEGIATAN	LOKASI	INDIKATOR KINERJA	TARGET CAPAIAN	PAGU INDIKATIF	PROGRAM/KEGIATAN/SUB KEGIATAN	LOKASI	INDIKATOR KINERJA	TARGET CAPAIAN	PAGU INDIKATIF
1	3		4	8	9	3		4	8	9
	DINAS SOSIAL				72.601.532.295,00	DINAS SOSIAL				72.601.532.295,00
	URUSAN PEMERINTAHAN WAJIB YANG BERKAITAN DENGAN PELAYANAN DASAR				72.601.532.295,00	URUSAN PEMERINTAHAN WAJIB YANG BERKAITAN DENGAN PELAYANAN DASAR				72.601.532.295,00
	-				72.601.532.295,00	-				72.601.532.295,00
1,	PROGRAM PEMBERDAYAAN SOSIAL		<i>Persentase PSKS Yang Mendapatkan Pemberdayaan Sosial Persentase PUB Dan UGB Yang Diselenggarakan Sesuai Standar</i>	50 Persen 100 Persen	33.478.134.719,00	PROGRAM PEMBERDAYAAN SOSIAL		<i>Persentase PSKS Yang Mendapatkan Pemberdayaan Sosial Persentase PUB Dan UGB Yang Diselenggarakan Sesuai Standar</i>	50 Persen 100 Persen	33.478.134.719,00

NO	RANCANGAN RKPD					HASIL ANALISIS KEBUTUHAN				
	PROGRAM/KEGIATAN/SUB KEGIATAN	LOKASI	INDIKATOR KINERJA	TARGET CAPAIAN	PAGU INDIKATIF	PROGRAM/KEGIATAN/SUB KEGIATAN	LOKASI	INDIKATOR KINERJA	TARGET CAPAIAN	PAGU INDIKATIF
1	3		4	8	9	3		4	8	9
	Penerbitan Izin Pengumpulan Sumbangan Lintas Daerah Kabupaten/Kota dalam 1 (Satu) Daerah Provinsi		<i>Persentase PUB dan UGB yang diselenggarakan sesuai standar</i>	100 Persen	60.000.000,00	Penerbitan Izin Pengumpulan Sumbangan Lintas Daerah Kabupaten/Kota dalam 1 (Satu) Daerah Provinsi		<i>Persentase PUB dan UGB yang diselenggarakan sesuai standar</i>	100 Persen	60.000.000,00
	Koordinasi dan Sinkronisasi Penerbitan Izin Undian Gratis Berhadiah dan Pengumpulan Uang atau Barang		<i>Jumlah Dokumen Hasil Koordinasi dan Sinkronisasi Penerbitan Izin Undian Gratis Berhadiah dan Pengumpulan Uang atau Barang</i>	1 Dokumen	60.000.000,00	Koordinasi dan Sinkronisasi Penerbitan Izin Undian Gratis Berhadiah dan Pengumpulan Uang atau Barang		<i>Jumlah Dokumen Hasil Koordinasi dan Sinkronisasi Penerbitan Izin Undian Gratis Berhadiah dan Pengumpulan Uang atau Barang</i>	1 Dokumen	60.000.000,00
	Pemberdayaan Potensi Sumber Kesejahteraan Sosial Provinsi		<i>Persentase PSKS yang mendapatkan pemberdayaan sosial</i>	22.69 Persen	33.418.134.719,00	Pemberdayaan Potensi Sumber Kesejahteraan Sosial Provinsi		<i>Persentase PSKS yang mendapatkan pemberdayaan sosial</i>	22.69 Persen	33.418.134.719,00
	Peningkatan Kemampuan Potensi Pekerja Sosial Masyarakat Kewenangan Provinsi		<i>Jumlah Orang Mendapat Peningkatan Kapasitas Pekerja Sosial</i>	150 Orang	615.757.027,00	Peningkatan Kemampuan Potensi Pekerja Sosial Masyarakat Kewenangan Provinsi		<i>Jumlah Orang Mendapat Peningkatan Kapasitas Pekerja Sosial Masyarakat Kewenangan</i>	150 Orang	615.757.027,00

NO	RANCANGAN RKPD					HASIL ANALISIS KEBUTUHAN				
	PROGRAM/KEGIATAN/SUB KEGIATAN	LOKASI	INDIKATOR KINERJA	TARGET CAPAIAN	PAGU INDIKATIF	PROGRAM/KEGIATAN/SUB KEGIATAN	LOKASI	INDIKATOR KINERJA	TARGET CAPAIAN	PAGU INDIKATIF
1	3		4	8	9	3		4	8	9
			<i>Masyarakat Kewenangan Provinsi</i>					<i>Provinsi</i>		
	Peningkatan Kemampuan Potensi Tenaga Kesejahteraan Sosial Kecamatan Kewenangan Provinsi		<i>Jumlah Tenaga Kesejahteraan Sosial Kecamatan Kewenangan Provinsi yang Meningkatkan Kapasitasnya</i>	172 Orang	1.378.297.696,00	Peningkatan Kemampuan Potensi Tenaga Kesejahteraan Sosial Kecamatan Kewenangan Provinsi		<i>Jumlah Tenaga Kesejahteraan Sosial Kecamatan Kewenangan Provinsi yang Meningkatkan Kapasitasnya</i>	172 Orang	1.378.297.696,00
	Peningkatan Kemampuan Potensi Sumber Kesejahteraan Sosial Keluarga Kewenangan Provinsi		<i>Jumlah Keluarga yang Meningkatkan Kapasitasnya Kewenangan Provinsi</i>	12 Keluarga	668.236.608,00	Peningkatan Kemampuan Potensi Sumber Kesejahteraan Sosial Keluarga Kewenangan Provinsi		<i>Jumlah Keluarga yang Meningkatkan Kapasitasnya Kewenangan Provinsi</i>	12 Keluarga	668.236.608,00
	Peningkatan Kemampuan Potensi Sumber Kesejahteraan Sosial Kelembagaan Kewenangan Provinsi		<i>Jumlah Lembaga Kesejahteraan Sosial yang Meningkatkan Kapasitasnya Kewenangan Provinsi</i>	172 Lembaga	30.755.843.388,00	Peningkatan Kemampuan Potensi Sumber Kesejahteraan Sosial Kelembagaan Kewenangan Provinsi		<i>Jumlah Lembaga Kesejahteraan Sosial yang Meningkatkan Kapasitasnya Kewenangan Provinsi</i>	172 Lembaga	30.755.843.388,00

NO	RANCANGAN RKPD					HASIL ANALISIS KEBUTUHAN				
	PROGRAM/KEGIATAN/SUB KEGIATAN	LOKASI	INDIKATOR KINERJA	TARGET CAPAIAN	PAGU INDIKATIF	PROGRAM/KEGIATAN/SUB KEGIATAN	LOKASI	INDIKATOR KINERJA	TARGET CAPAIAN	PAGU INDIKATIF
1	3		4	8	9	3		4	8	9
2,	PROGRAM PENANGANAN WARGA NEGARA MIGRAN KORBAN TINDAK KEKERASAN		<i>Persentase Penanganan Pemulangan Warga Negara Imigran, Orang Terlantar, Korban Tindak Kekerasan</i>	100 Persen	749.000.000,00	PROGRAM PENANGANAN WARGA NEGARA MIGRAN KORBAN TINDAK KEKERASAN		<i>Persentase Penanganan Pemulangan Warga Negara Imigran, Orang Terlantar, Korban Tindak Kekerasan</i>	100 Persen	749.000.000,00
	Pemulangan Warga Negara Migran Korban Tindak Kekerasan dari Titik Debarkasi di Daerah Provinsi untuk Dipulangkan ke Daerah Kabupaten/Kota Asal		<i>Persentase dari capaian Warga Negara Migran Korban Tindak Kekerasan dari Titik Debarkasi di Daerah Provinsi untuk Dipulangkan ke Daerah Kabupaten/Kota Asal</i>	100 Persen	749.000.000,00	Pemulangan Warga Negara Migran Korban Tindak Kekerasan dari Titik Debarkasi di Daerah Provinsi untuk Dipulangkan ke Daerah Kabupaten/Kota Asal		<i>Persentase dari capaian Warga Negara Migran Korban Tindak Kekerasan dari Titik Debarkasi di Daerah Provinsi untuk Dipulangkan ke Daerah Kabupaten/Kota Asal</i>	100 Persen	749.000.000,00

NO	RANCANGAN RKPD					HASIL ANALISIS KEBUTUHAN				
	PROGRAM/KEGIATAN/SUB KEGIATAN	LOKASI	INDIKATOR KINERJA	TARGET CAPAIAN	PAGU INDIKATIF	PROGRAM/KEGIATAN/SUB KEGIATAN	LOKASI	INDIKATOR KINERJA	TARGET CAPAIAN	PAGU INDIKATIF
1	3		4	8	9	3		4	8	9
	Fasilitasi Pemulangan Warga Negara Migran Korban Tindak Kekerasan dari Titik Debarkasi di Daerah Provinsi untuk Dipulangkan ke Daerah Kabupaten/Kota Asal		<i>Jumlah Warga Negara Migran Korban Tindak Kekerasan yang Dipulangkan dari Titik Debarkasi di Daerah Provinsi untuk Dipulangkan ke Daerah Kabupaten/ Kota</i>	500 Orang	749.000.000,00	Fasilitasi Pemulangan Warga Negara Migran Korban Tindak Kekerasan dari Titik Debarkasi di Daerah Provinsi untuk Dipulangkan ke Daerah Kabupaten/Kota Asal		<i>Jumlah Warga Negara Migran Korban Tindak Kekerasan yang Dipulangkan dari Titik Debarkasi di Daerah Provinsi untuk Dipulangkan ke Daerah Kabupaten/Kota</i>	500 Orang	749.000.000,00
3,	<b>PROGRAM REHABILITASI SOSIAL</b>		<i>Persentase Pelayanan Rehabilitasi Sosial Dasar dalam Panti</i>	100 Persen	714.166.245,00	<b>PROGRAM REHABILITASI SOSIAL</b>		<i>Persentase Pelayanan Rehabilitasi Sosial Dasar dalam Panti</i>	100 Persen	714.166.245,00

	Rehabilitasi Sosial bagi Penyandang Masalah Kesejahteraan Sosial (PMKS) Lainnya di Luar HIV/AIDS dan NAPZA di dalam Panti		<i>Persentase Anak Nakal dan Anak Berhadapan dengan Hukum yang direhabilitasi di dalam Panti</i> <i>Persentase PMKS Rujukan Lainnya di</i>	100 Persen 100 Persen	714.166.245,00	Rehabilitasi Sosial bagi Penyandang Masalah Kesejahteraan Sosial (PMKS) Lainnya di Luar HIV/AIDS dan NAPZA di dalam Panti		<i>Persentase Anak Nakal dan Anak Berhadapan dengan Hukum yang direhabilitasi di dalam Panti</i> <i>Persentase PMKS Rujukan Lainnya di Luar</i>	100 Persen 100 Persen	714.166.245,00
--	---	--	---	--------------------------	----------------	---	--	--	--------------------------	----------------

NO	RANCANGAN RKPD					HASIL ANALISIS KEBUTUHAN				
	PROGRAM/KEGIATAN/SUB KEGIATAN	LOKASI	INDIKATOR KINERJA	TARGET CAPAIAN	PAGU INDIKATIF	PROGRAM/KEGIATAN/SUB KEGIATAN	LOKASI	INDIKATOR KINERJA	TARGET CAPAIAN	PAGU INDIKATIF
1	3		4	8	9	3		4	8	9
			<i>Luar HIV/AIDS dan NAPZA di dalam Panti</i>					<i>HIV/AIDS dan NAPZA di dalam Panti</i>		
	Penyediaan Permakanan		<i>Jumlah Orang yang Mendapatkan Pemenuhan Kebutuhan Permakanan Sesuai dengan Standar Gizi Minimal Kewenangan Provinsi</i>	100 Orang	132.742.505,00	Penyediaan Permakanan		<i>Jumlah Orang yang Mendapatkan Pemenuhan Kebutuhan Permakanan Sesuai dengan Standar Gizi Minimal Kewenangan Provinsi</i>	100 Orang	132.742.505,00
	Penyediaan Sandang		<i>Jumlah Orang yang Menerima Pakaian dan Kelengkapan Lainnya yang Tersedia dalam 1 Tahun Kewenangan Provinsi</i>	100 Orang	32.775.927,00	Penyediaan Sandang		<i>Jumlah Orang yang Menerima Pakaian dan Kelengkapan Lainnya yang Tersedia dalam 1 Tahun Kewenangan Provinsi</i>	100 Orang	32.775.927,00

NO	RANCANGAN RKPD					HASIL ANALISIS KEBUTUHAN				
	PROGRAM/KEGIATAN/SUB KEGIATAN	LOKASI	INDIKATOR KINERJA	TARGET CAPAIAN	PAGU INDIKATIF	PROGRAM/KEGIATAN/SUB KEGIATAN	LOKASI	INDIKATOR KINERJA	TARGET CAPAIAN	PAGU INDIKATIF
1	3		4	8	9	3		4	8	9
	Penyediaan Asrama/Wisma yang Mudah Diakses		<i>Jumlah Orang yang Terakses Asrama/Wisma Layak Huni Kewenangan Provinsi</i>	100 Orang	100.000.000,00	Penyediaan Asrama/Wisma yang Mudah Diakses		<i>Jumlah Orang yang Terakses Asrama/Wisma Layak Huni Kewenangan Provinsi</i>	100 Orang	100.000.000,00
	Penyediaan Perbekalan Kesehatan di dalam Panti		<i>Jumlah Orang yang Mendapatkan Pemenuhan Kebutuhan Perbekalan Kesehatan di dalam Panti Kewenangan Provinsi</i>	100 Orang	3.277.592,00	Penyediaan Perbekalan Kesehatan di dalam Panti		<i>Jumlah Orang yang Mendapatkan Pemenuhan Kebutuhan Perbekalan Kesehatan di dalam Panti Kewenangan Provinsi</i>	100 Orang	3.277.592,00
	Pemberian Bimbingan Fisik, Mental, Spritual dan Sosial		<i>Jumlah Peserta Bimbingan Fisik, Mental, Spritual dan Sosial Kewenangan Provinsi</i>	100 Orang	95.596.454,00	Pemberian Bimbingan Fisik, Mental, Spritual dan Sosial		<i>Jumlah Peserta Bimbingan Fisik, Mental, Spritual dan Sosial Kewenangan Provinsi</i>	100 Orang	95.596.454,00
	Pemberian Bimbingan Aktivitas Hidup Sehari-Hari		<i>Jumlah Peserta Bimbingan Aktivitas Hidup Sehari-Hari Kewenangan Provinsi</i>	100 Orang	95.596.454,00	Pemberian Bimbingan Aktivitas Hidup Sehari-Hari		<i>Jumlah Peserta Bimbingan Aktivitas Hidup Sehari-Hari Kewenangan Provinsi</i>	100 Orang	95.596.454,00

NO	RANCANGAN RKPD					HASIL ANALISIS KEBUTUHAN				
	PROGRAM/KEGIATAN/SUB KEGIATAN	LOKASI	INDIKATOR KINERJA	TARGET CAPAIAN	PAGU INDIKATIF	PROGRAM/KEGIATAN/SUB KEGIATAN	LOKASI	INDIKATOR KINERJA	TARGET CAPAIAN	PAGU INDIKATIF
1	3		4	8	9	3		4	8	9
	Pemberian Bimbingan Keterampilan Dasar		<i>Jumlah Orang yang Diberikan Bimbingan Keterampilan Dasar Kewenangan Provinsi</i>	100 Orang	95.596.454,00	Pemberian Bimbingan Keterampilan Dasar		<i>Jumlah Orang yang Diberikan Bimbingan Keterampilan Dasar Kewenangan Provinsi</i>	100 Orang	95.596.454,00
	Fasilitasi Pembuatan Nomor Induk Kependudukan, Kartu Tanda Penduduk, Akta Kelahiran, Surat Nikah, dan/atau Identitas Anak		<i>Jumlah Orang yang Membutuhkan Pembuatan Nomor Induk Kependudukan, Kartu Tanda Penduduk, Akta Kelahiran, Surat Nikah, dan/atau Identitas Anak bagi Penyandang Masalah Kesejahteraan Sosial (PMKS) Lainnya di Luar HIV/AIDS Kewenangan Provinsi</i>	100 Orang	2.895.206,00	Fasilitasi Pembuatan Nomor Induk Kependudukan, Kartu Tanda Penduduk, Akta Kelahiran, Surat Nikah, dan/atau Identitas Anak		<i>Jumlah Orang yang Membutuhkan Pembuatan Nomor Induk Kependudukan, Kartu Tanda Penduduk, Akta Kelahiran, Surat Nikah, dan/atau Identitas Anak bagi Penyandang Masalah Kesejahteraan Sosial (PMKS) Lainnya di Luar HIV/AIDS Kewenangan Provinsi</i>	100 Orang	2.895.206,00

NO	RANCANGAN RKPD					HASIL ANALISIS KEBUTUHAN				
	PROGRAM/KEGIATAN/SUB KEGIATAN	LOKASI	INDIKATOR KINERJA	TARGET CAPAIAN	PAGU INDIKATIF	PROGRAM/KEGIATAN/SUB KEGIATAN	LOKASI	INDIKATOR KINERJA	TARGET CAPAIAN	PAGU INDIKATIF
1	3		4	8	9	3		4	8	9
	Akses Kelayanan Pendidikan dan Kesehatan Dasar		<i>Jumlah Orang yang Mendapatkan Akses ke Layanan Pendidikan dan Kesehatan Dasar Kewenangan Provinsi</i>	100 Orang	5.462.654,00	Akses Kelayanan Pendidikan dan Kesehatan Dasar		<i>Jumlah Orang yang Mendapatkan Akses ke Layanan Pendidikan dan Kesehatan Dasar Kewenangan Provinsi</i>	100 Orang	5.462.654,00
	Pemulangan ke Daerah Asal		<i>Jumlah Penyandang Masalah Kesejahteraan Sosial (PMKS) Lainnya di Luar HIV/AIDS Kewenangan Provinsi yang Dipulangkan ke Daerah Asal</i>	100 Orang	136.566.363,00	Pemulangan ke Daerah Asal		<i>Jumlah Penyandang Masalah Kesejahteraan Sosial (PMKS) Lainnya di Luar HIV/AIDS Kewenangan Provinsi yang Dipulangkan ke Daerah Asal</i>	100 Orang	136.566.363,00

	Koordinasi, Sinkronisasi dan Pembinaan Pelaksanaan Bidang Rehabilitasi Sosial bagi Penyandang Masalah Kesejahteraan Sosial (PMKS) Lainnya di Luar HIV/AIDS dan NAPZA		<i>Jumlah Dokumen Hasil Koordinasi dan Pembinaan Rehabilitasi Sosial Dasar Penyandang Masalah Kesejahteraan Sosial</i>	1 Dokumen	13.656.636,00	Koordinasi, Sinkronisasi dan Pembinaan Pelaksanaan Bidang Rehabilitasi Sosial bagi Penyandang Masalah Kesejahteraan Sosial (PMKS) Lainnya di Luar HIV/AIDS dan NAPZA		<i>Jumlah Dokumen Hasil Koordinasi dan Pembinaan Rehabilitasi Sosial Dasar Penyandang Masalah Kesejahteraan Sosial (PMKS)</i>	1 Dokumen	13.656.636,00
--	--	--	--	-----------	---------------	--	--	---	-----------	---------------

NO	RANCANGAN RKPD					HASIL ANALISIS KEBUTUHAN				
	PROGRAM/KEGIATAN/SUB KEGIATAN	LOKASI	INDIKATOR KINERJA	TARGET CAPAIAN	PAGU INDIKATIF	PROGRAM/KEGIATAN/SUB KEGIATAN	LOKASI	INDIKATOR KINERJA	TARGET CAPAIAN	PAGU INDIKATIF
1	3		4	8	9	3		4	8	9
			<i>(PMKS) Lainnya di Luar HIV/AIDS dan NAPZA</i>					<i>Lainnya di Luar HIV/AIDS dan NAPZA</i>		
4,	<b>PROGRAM PERLINDUNGAN DAN JAMINAN SOSIAL</b>		<i>Persentase PPKS yang mendapatkan perlindungan dan jaminan sosial</i>	100 Persen	2.705.000.000,00	<b>PROGRAM PERLINDUNGAN DAN JAMINAN SOSIAL</b>		<i>Persentase PPKS yang mendapatkan perlindungan dan jaminan sosial</i>	100 Persen	2.705.000.000,00
	Pengangkatan Anak antar WNI dan Pengangkatan Anak oleh Orang Tua Tunggal		<i>Persentase Anak Asuh yang menjadi Anak Angkat Kewenangan Provinsi</i>	100 Persen	105.000.000,00	Pengangkatan Anak antar WNI dan Pengangkatan Anak oleh Orang Tua Tunggal		<i>Persentase Anak Asuh yang menjadi Anak Angkat Kewenangan Provinsi</i>	100 Persen	105.000.000,00
	Pengangkatan Anak antar WNI		<i>Jumlah Anak yang Mendapatkan Orang Tua Asuh/Orang Tua Angkat Sesuai Ketentuan yang Berlaku Kewenangan</i>	20 Orang	80.000.000,00	Pengangkatan Anak antar WNI		<i>Jumlah Anak yang Mendapatkan Orang Tua Asuh/Orang Tua Angkat Sesuai Ketentuan yang Berlaku Kewenangan Provinsi</i>	20 Orang	80.000.000,00

NO	RANCANGAN RKPD					HASIL ANALISIS KEBUTUHAN				
	PROGRAM/KEGIATAN/SUB KEGIATAN	LOKASI	INDIKATOR KINERJA	TARGET CAPAIAN	PAGU INDIKATIF	PROGRAM/KEGIATAN/SUB KEGIATAN	LOKASI	INDIKATOR KINERJA	TARGET CAPAIAN	PAGU INDIKATIF
1	3		4	8	9	3		4	8	9
			<i>n Provinsi</i>							
	Pengangkatan Anak oleh Orang Tua Tunggal		<i>Jumlah Anak yang Mendapatkan Orang Tua Tunggal sesuai Ketentuan yang Berlaku Kewenangan Provinsi</i>	5 Orang	25.000.000,00	Pengangkatan Anak oleh Orang Tua Tunggal		<i>Jumlah Anak yang Mendapatkan Orang Tua Tunggal sesuai Ketentuan yang Berlaku Kewenangan Provinsi</i>	5 Orang	25.000.000,00
	<b>Pengelolaan Data Fakir Miskin Cakupan Daerah Provinsi</b>		<b><i>Persentase Fakir Miskin yang mendapatkan pelayanan sosial</i></b>	<b>0.044 Persen</b>	<b>2.600.000.000,00</b>	<b>Pengelolaan Data Fakir Miskin Cakupan Daerah Provinsi</b>		<b><i>Persentase Fakir Miskin yang mendapatkan pelayanan sosial</i></b>	<b>0.044 Persen</b>	<b>2.600.000.000,00</b>
	Fasilitasi Bantuan Sosial Kesejahteraan Keluarga		<i>Jumlah Keluarga Penerima Manfaat (KPM) yang Mendapatkan Bantuan Sosial Kesejahteraan Keluarga Kewenangan Provinsi</i>	550 Keluarga	1.750.000.000,00	Fasilitasi Bantuan Sosial Kesejahteraan Keluarga		<i>Jumlah Keluarga Penerima Manfaat (KPM) yang Mendapatkan Bantuan Sosial Kesejahteraan Keluarga Kewenangan Provinsi</i>	550 Keluarga	1.750.000.000,00

NO	RANCANGAN RKPD					HASIL ANALISIS KEBUTUHAN				
	PROGRAM/KEGIATAN/SUB KEGIATAN	LOKASI	INDIKATOR KINERJA	TARGET CAPAIAN	PAGU INDIKATIF	PROGRAM/KEGIATAN/SUB KEGIATAN	LOKASI	INDIKATOR KINERJA	TARGET CAPAIAN	PAGU INDIKATIF
1	3		4	8	9	3		4	8	9
	Pengelolaan Fakir Miskin Lintas Daerah Kabupaten/Kota		<i>Jumlah Keluarga yang Mendapatkan Pengentasan Fakir Miskin Lintas Kabupaten/Kota</i>	500 Keluarga	250.000.000,00	Pengelolaan Fakir Miskin Lintas Daerah Kabupaten/Kota		<i>Jumlah Keluarga yang Mendapatkan Pengentasan Fakir Miskin Lintas Kabupaten/Kota</i>	500 Keluarga	250.000.000,00
	Fasilitasi Bantuan Pengembangan Ekonomi Masyarakat		<i>Jumlah Orang Mendapatkan Bantuan Pengembangan Ekonomi Masyarakat Kewenangan Provinsi</i>	100 Orang	600.000.000,00	Fasilitasi Bantuan Pengembangan Ekonomi Masyarakat		<i>Jumlah Orang Mendapatkan Bantuan Pengembangan Ekonomi Masyarakat Kewenangan Provinsi</i>	100 Orang	600.000.000,00

5.	<b>PROGRAM PENANGANAN BENCANA</b>		<i>Persentase Warga Negara Korban Bencana Provinsi Yang Mendapatkan Perlindungan Dan Jaminan Sosial Pada Saat Dan Setekah Tanggap Darurat</i>	100 Persen	1.960.000.000,00	<b>PROGRAM PENANGANAN BENCANA</b>		<i>Persentase Warga Negara Korban Bencana Provinsi Yang Mendapatkan Perlindungan Dan Jaminan Sosial Pada Saat Dan Setekah Tanggap Darurat Bencana</i>	100 Persen	1.960.000.000,00
----	-----------------------------------	--	---	------------	------------------	-----------------------------------	--	---	------------	------------------

NO	RANCANGAN RKPD					HASIL ANALISIS KEBUTUHAN				
	PROGRAM/KEGIATAN/SUB KEGIATAN	LOKASI	INDIKATOR KINERJA	TARGET CAPAIAN	PAGU INDIKATIF	PROGRAM/KEGIATAN/SUB KEGIATAN	LOKASI	INDIKATOR KINERJA	TARGET CAPAIAN	PAGU INDIKATIF
1	3		4	8	9	3		4	8	9
			<i>Bencana</i>							
	Perlindungan Sosial Korban Bencana Alam dan Sosial Provinsi		<i>Persentase Korban Bencana Alam dan Sosial yang terpenuhi kebutuhan dasarnya</i>	100 Persen	1.960.000.000,00	Perlindungan Sosial Korban Bencana Alam dan Sosial Provinsi		<i>Persentase Korban Bencana Alam dan Sosial yang terpenuhi kebutuhan dasarnya</i>	100 Persen	1.960.000.000,00
	Penyediaan Permakanan		<i>Jumlah Pengungsi yang Mendapatkan Permakanan 3x1 Hari dalam Masa Tanggap Darurat Kewenangan Provinsi</i>	30000 Orang	972.000.000,00	Penyediaan Permakanan		<i>Jumlah Pengungsi yang Mendapatkan Permakanan 3x1 Hari dalam Masa Tanggap Darurat Kewenangan Provinsi</i>	30000 Orang	972.000.000,00

NO	RANCANGAN RKPD					HASIL ANALISIS KEBUTUHAN				
	PROGRAM/KEGIATAN/SUB KEGIATAN	LOKASI	INDIKATOR KINERJA	TARGET CAPAIAN	PAGU INDIKATIF	PROGRAM/KEGIATAN/SUB KEGIATAN	LOKASI	INDIKATOR KINERJA	TARGET CAPAIAN	PAGU INDIKATIF
1	3		4	8	9	3		4	8	9
	Penyediaan Sandang		<i>Jumlah Orang yang Mendapatkan Pakaian dan Kelengkapan Lainnya yang Tersedia pada Masa Tanggap Darurat (Pengungsian) dan Pasca Bencana Kewenangan Provinsi</i>	30000 Orang	500.000.000,00	Penyediaan Sandang		<i>Jumlah Orang yang Mendapatkan Pakaian dan Kelengkapan Lainnya yang Tersedia pada Masa Tanggap Darurat (Pengungsian) dan Pasca Bencana Kewenangan Provinsi</i>	30000 Orang	500.000.000,00
	Penyediaan Tempat Penampungan Pengungsi		<i>Jumlah Tempat Pengungsian Kewenangan Provinsi</i>	12 Unit	313.000.000,00	Penyediaan Tempat Penampungan Pengungsi		<i>Jumlah Tempat Pengungsian Kewenangan Provinsi</i>	12 Unit	313.000.000,00
	Penanganan Khusus bagi Kelompok Rentan		<i>Jumlah Orang yang Mendapatkan Penanganan Khusus bagi Kelompok Rentan Kewenangan Provinsi</i>	30000 Orang	120.000.000,00	Penanganan Khusus bagi Kelompok Rentan		<i>Jumlah Orang yang Mendapatkan Penanganan Khusus bagi Kelompok Rentan Kewenangan Provinsi</i>	30000 Orang	120.000.000,00

NO	RANCANGAN RKPD					HASIL ANALISIS KEBUTUHAN				
	PROGRAM/KEGIATAN/SUB KEGIATAN	LOKASI	INDIKATOR KINERJA	TARGET CAPAIAN	PAGU INDIKATIF	PROGRAM/KEGIATAN/SUB KEGIATAN	LOKASI	INDIKATOR KINERJA	TARGET CAPAIAN	PAGU INDIKATIF
1	3		4	8	9	3		4	8	9
	Pelayanan Dukungan Psikososial		<i>Jumlah Korban Bencana yang Mendapatkan Layanan Dukungan Psikososial Kewenangan Provinsi</i>	30000 Orang	55.000.000,00	Pelayanan Dukungan Psikososial		<i>Jumlah Korban Bencana yang Mendapatkan Layanan Dukungan Psikososial Kewenangan Provinsi</i>	30000 Orang	55.000.000,00
6,	<b>PROGRAM PENGELOLAAN TAMAN MAKAM PAHLAWAN</b>		<b><i>Persentase TMPN Yang Dipelihara Sesuai Standar</i></b>	<b>100 Persen</b>	<b>350.000.000,00</b>	<b>PROGRAM PENGELOLAAN TAMAN MAKAM PAHLAWAN</b>		<b><i>Persentase TMPN Yang Dipelihara Sesuai Standar</i></b>	<b>100 Persen</b>	<b>350.000.000,00</b>
	<b>Pengelolaan Taman Makam Pahlawan Nasional Provinsi</b>		<b><i>Persentase TMPN yang dipelihara sesuai standar</i></b>	<b>100 Persen</b>	<b>350.000.000,00</b>	<b>Pengelolaan Taman Makam Pahlawan Nasional Provinsi</b>		<b><i>Persentase TMPN yang dipelihara sesuai standar</i></b>	<b>100 Persen</b>	<b>350.000.000,00</b>
	Rehabilitasi Sarana dan Prasarana Taman Makam Pahlawan Nasional Provinsi		<i>Jumlah Dokumen Hasil Rehabilitasi serta Pemeliharaan Sarana dan Prasarana Taman Makam Pahlawan Nasional Provinsi</i>	1 Dokumen	200.000.000,00	Rehabilitasi Sarana dan Prasarana Taman Makam Pahlawan Nasional Provinsi		<i>Jumlah Dokumen Hasil Rehabilitasi serta Pemeliharaan Sarana dan Prasarana Taman Makam Pahlawan Nasional Provinsi</i>	1 Dokumen	200.000.000,00

NO	RANCANGAN RKPD					HASIL ANALISIS KEBUTUHAN				
	PROGRAM/KEGIATAN/SUB KEGIATAN	LOKASI	INDIKATOR KINERJA	TARGET CAPAIAN	PAGU INDIKATIF	PROGRAM/KEGIATAN/SUB KEGIATAN	LOKASI	INDIKATOR KINERJA	TARGET CAPAIAN	PAGU INDIKATIF
1	3		4	8	9	3		4	8	9
	Pemeliharaan Taman Makam Pahlawan Nasional Provinsi		<i>Jumlah Makam yang Terpenuhi Pemeliharaan nya pada Taman Makam Pahlawan Nasional Provinsi</i>	1 Makam	100.000.000,00	Pemeliharaan Taman Makam Pahlawan Nasional Provinsi		<i>Jumlah Makam yang Terpenuhi Pemeliharaan nya pada Taman Makam Pahlawan Nasional Provinsi</i>	1 Makam	100.000.000,00
	Pengamanan Taman Makam Pahlawan Nasional Provinsi		<i>Jumlah Laporan Hasil Pengamanan Taman Makam Pahlawan Nasional Provinsi</i>	1 Laporan	50.000.000,00	Pengamanan Taman Makam Pahlawan Nasional Provinsi		<i>Jumlah Laporan Hasil Pengamanan Taman Makam Pahlawan Nasional Provinsi</i>	1 Laporan	50.000.000,00
7,	<b>PROGRAM PENUNJANG URUSAN PEMERINTAHAN DAERAH PROVINSI</b>		<b><i>Persentase pemenuhan kebutuhan pelayanan administrasi perkantoran bidang sosial</i></b>	<b>100 Persen</b>	<b>32.645.231.331,00</b>	<b>PROGRAM PENUNJANG URUSAN PEMERINTAHAN DAERAH PROVINSI</b>		<b><i>Persentase pemenuhan kebutuhan pelayanan administrasi perkantoran bidang sosial</i></b>	<b>100 Persen</b>	<b>32.645.231.331,00</b>

	<b>Pemeliharaan Barang Milik Daerah Penunjang Urusan Pemerintahan Daerah</b>		<i>Jumlah Jenis Barang Milik Daerah Penunjang Urusan pemerintahan Daerah yang</i>	<b>46 Jenis</b>	<b>1.331.810.000,00</b>	<b>Pemeliharaan Barang Milik Daerah Penunjang Urusan Pemerintahan Daerah</b>		<i>Jumlah Jenis Barang Milik Daerah Penunjang Urusan pemerintahan Daerah yang dipelihara</i>	<b>46 Jenis</b>	<b>1.331.810.000,00</b>
--	--	--	---	-----------------	-------------------------	--	--	--	-----------------	-------------------------

NO	RANCANGAN RKPD					HASIL ANALISIS KEBUTUHAN				
	PROGRAM/KEGIATAN/SUB KEGIATAN	LOKASI	INDIKATOR KINERJA	TARGET CAPAIAN	PAGU INDIKATIF	PROGRAM/KEGIATAN/SUB KEGIATAN	LOKASI	INDIKATOR KINERJA	TARGET CAPAIAN	PAGU INDIKATIF
1	3		4	8	9	3		4	8	9
			<i>dipelihara</i>							
	Penyediaan Jasa Pemeliharaan, Biaya Pemeliharaan, Pajak dan Perizinan Kendaraan Dinas Operasional atau Lapangan		<i>Jumlah Kendaraan Dinas Operasional atau Lapangan yang Dipelihara dan Dibayarkan Pajak dan Perizinannya</i>	44 Unit	340.690.000,00	Penyediaan Jasa Pemeliharaan, Biaya Pemeliharaan, Pajak dan Perizinan Kendaraan Dinas Operasional atau Lapangan		<i>Jumlah Kendaraan Dinas Operasional atau Lapangan yang Dipelihara dan Dibayarkan Pajak dan Perizinannya</i>	44 Unit	340.690.000,00
	Pemeliharaan/Rehabilitasi Sarana dan Prasarana Pendukung Gedung Kantor atau Bangunan Lainnya		<i>Jumlah Sarana dan Prasarana Pendukung Gedung Kantor atau Bangunan Lainnya yang Dipelihara/Direhabilitasi</i>	5 Unit	150.000.000,00	Pemeliharaan/Rehabilitasi Sarana dan Prasarana Pendukung Gedung Kantor atau Bangunan Lainnya		<i>Jumlah Sarana dan Prasarana Pendukung Gedung Kantor atau Bangunan Lainnya yang Dipelihara/Direhabilitasi</i>	5 Unit	150.000.000,00
	Pemeliharaan/Rehabilitasi Sarana dan Prasarana Gedung Kantor atau Bangunan Lainnya		<i>Jumlah Sarana dan Prasarana Gedung Kantor atau Bangunan Lainnya yang</i>	30 Unit	150.000.000,00	Pemeliharaan/Rehabilitasi Sarana dan Prasarana Gedung Kantor atau Bangunan Lainnya		<i>Jumlah Sarana dan Prasarana Gedung Kantor atau Bangunan Lainnya yang</i>	30 Unit	150.000.000,00

NO	RANCANGAN RKPD					HASIL ANALISIS KEBUTUHAN				
	PROGRAM/KEGIATAN/SUB KEGIATAN	LOKASI	INDIKATOR KINERJA	TARGET CAPAIAN	PAGU INDIKATIF	PROGRAM/KEGIATAN/SUB KEGIATAN	LOKASI	INDIKATOR KINERJA	TARGET CAPAIAN	PAGU INDIKATIF
1	3		4	8	9	3		4	8	9
			<i>yang Dipelihara/Di rehabilitasi</i>					<i>Dipelihara/Direhabilitasi</i>		
	Pemeliharaan/Rehabilitasi Gedung Kantor dan Bangunan Lainnya		<i>Jumlah Gedung Kantor dan Bangunan Lainnya yang Dipelihara/Di rehabilitasi</i>	1 Unit	200.000.000,00	Pemeliharaan/Rehabilitasi Gedung Kantor dan Bangunan Lainnya		<i>Jumlah Gedung Kantor dan Bangunan Lainnya yang Dipelihara/Direhabilitasi</i>	1 Unit	200.000.000,00
	Pemeliharaan Peralatan dan Mesin Lainnya		<i>Jumlah Peralatan dan Mesin Lainnya yang Dipelihara</i>	120 Unit	120.000.000,00	Pemeliharaan Peralatan dan Mesin Lainnya		<i>Jumlah Peralatan dan Mesin Lainnya yang Dipelihara</i>	120 Unit	120.000.000,00
	<b>Pengadaan Barang Milik Daerah Penunjang Urusan Pemerintah Daerah</b>		<b><i>Jumlah jenis Barang Milik Daerah penunjang urusan pemerintah Daerah yang diadakan</i></b>	<b>23 Jenis</b>	<b>1.005.200.000,00</b>	<b>Pengadaan Barang Milik Daerah Penunjang Urusan Pemerintah Daerah</b>		<b><i>Jumlah jenis Barang Milik Daerah penunjang urusan pemerintah Daerah yang diadakan</i></b>	<b>23 Jenis</b>	<b>1.005.200.000,00</b>

NO	RANCANGAN RKPD					HASIL ANALISIS KEBUTUHAN				
	PROGRAM/KEGIATAN/SUB KEGIATAN	LOKASI	INDIKATOR KINERJA	TARGET CAPAIAN	PAGU INDIKATIF	PROGRAM/KEGIATAN/SUB KEGIATAN	LOKASI	INDIKATOR KINERJA	TARGET CAPAIAN	PAGU INDIKATIF
1	3		4	8	9	3		4	8	9
	Pengadaan Sarana dan Prasarana Pendukung Gedung Kantor atau Bangunan Lainnya		<i>Jumlah Unit Sarana dan Prasarana Pendukung Gedung Kantor atau Bangunan Lainnya yang Disediakan</i>	1 Unit	200.000.000,00	Pengadaan Sarana dan Prasarana Pendukung Gedung Kantor atau Bangunan Lainnya		<i>Jumlah Unit Sarana dan Prasarana Pendukung Gedung Kantor atau Bangunan Lainnya yang Disediakan</i>	1 Unit	200.000.000,00
	<b>Penyediaan Jasa Penunjang Urusan Pemerintahan Daerah</b>		<b><i>Jumlah jenis Jasa Penunjang Urusan Pemerintah Daerah yang dipenuhi</i></b>	<b>12 Jenis</b>	<b>1.531.500.000,00</b>	<b>Penyediaan Jasa Penunjang Urusan Pemerintahan Daerah</b>		<b><i>Jumlah jenis Jasa Penunjang Urusan Pemerintah Daerah yang dipenuhi</i></b>	<b>12 Jenis</b>	<b>1.531.500.000,00</b>
	Penyediaan Jasa Surat Menyurat		<i>Jumlah Laporan Penyediaan Jasa Surat Menyurat</i>	1 Laporan	2.500.000,00	Penyediaan Jasa Surat Menyurat		<i>Jumlah Laporan Penyediaan Jasa Surat Menyurat</i>	1 Laporan	2.500.000,00
	Penyediaan Jasa Komunikasi, Sumber Daya Air dan Listrik		<i>Jumlah Laporan Penyediaan Jasa Komunikasi, Sumber Daya Air dan Listrik yang Disediakan</i>	1 Laporan	450.000.000,00	Penyediaan Jasa Komunikasi, Sumber Daya Air dan Listrik		<i>Jumlah Laporan Penyediaan Jasa Komunikasi, Sumber Daya Air dan Listrik yang Disediakan</i>	1 Laporan	450.000.000,00

NO	RANCANGAN RKPD					HASIL ANALISIS KEBUTUHAN				
	PROGRAM/KEGIATAN/SUB KEGIATAN	LOKASI	INDIKATOR KINERJA	TARGET CAPAIAN	PAGU INDIKATIF	PROGRAM/KEGIATAN/SUB KEGIATAN	LOKASI	INDIKATOR KINERJA	TARGET CAPAIAN	PAGU INDIKATIF
1	3		4	8	9	3		4	8	9
	Penyediaan Jasa Peralatan dan Perlengkapan Kantor		<i>Jumlah Laporan Penyediaan Jasa Peralatan dan Perlengkapan Kantor yang Disediakan</i>	1 Laporan	20.000.000,00	Penyediaan Jasa Peralatan dan Perlengkapan Kantor		<i>Jumlah Laporan Penyediaan Jasa Peralatan dan Perlengkapan Kantor yang Disediakan</i>	1 Laporan	20.000.000,00
	Penyediaan Jasa Pelayanan Umum Kantor		<i>Jumlah Laporan Penyediaan Jasa Pelayanan Umum Kantor yang Disediakan</i>	12 Laporan	1.059.000.000,00	Penyediaan Jasa Pelayanan Umum Kantor		<i>Jumlah Laporan Penyediaan Jasa Pelayanan Umum Kantor yang Disediakan</i>	12 Laporan	1.059.000.000,00
	<b>Pemeliharaan Barang Milik Daerah Penunjang Urusan Pemerintahan Daerah</b>		<b><i>Jumlah Jenis Barang Milik Daerah Penunjang Urusan pemerintahan Daerah yang dipelihara</i></b>	<b>46 Jenis</b>	<b>1.331.810.000,00</b>	<b>Pemeliharaan Barang Milik Daerah Penunjang Urusan Pemerintahan Daerah</b>		<b><i>Jumlah Jenis Barang Milik Daerah Penunjang Urusan pemerintahan Daerah yang dipelihara</i></b>	<b>46 Jenis</b>	<b>1.331.810.000,00</b>

	Penyediaan Jasa Pemeliharaan, Biaya Pemeliharaan dan Pajak Kendaraan Perorangan Dinas atau Kendaraan Dinas Jabatan		<i>Jumlah Kendaraan Perorangan Dinas atau Kendaraan Dinas Jabatan yang Dipelihara</i>	6 Unit	221.120.000,00	Penyediaan Jasa Pemeliharaan, Biaya Pemeliharaan dan Pajak Kendaraan Perorangan Dinas atau Kendaraan Dinas Jabatan		<i>Jumlah Kendaraan Perorangan Dinas atau Kendaraan Dinas Jabatan yang Dipelihara dan Dibayarkan</i>	6 Unit	221.120.000,00
--	--	--	---	--------	----------------	--	--	--	--------	----------------

NO	RANCANGAN RKPD					HASIL ANALISIS KEBUTUHAN				
	PROGRAM/KEGIATAN/SUB KEGIATAN	LOKASI	INDIKATOR KINERJA	TARGET CAPAIAN	PAGU INDIKATIF	PROGRAM/KEGIATAN/SUB KEGIATAN	LOKASI	INDIKATOR KINERJA	TARGET CAPAIAN	PAGU INDIKATIF
1	3		4	8	9	3		4	8	9
			<i>dan Dibayarkan Pajaknya</i>					<i>Pajaknya</i>		
	Pemeliharaan Mebel		<i>Jumlah Mebel yang Dipelihara</i>	10 Unit	150.000.000,00	Pemeliharaan Mebel		<i>Jumlah Mebel yang Dipelihara</i>	10 Unit	150.000.000,00
	<b>Perencanaan, Penganggaran, dan Evaluasi Kinerja Perangkat Daerah</b>		<b>Jumlah Dokumen</b>	<b>5 Dokumen</b>	<b>400.000.000,00</b>	<b>Perencanaan, Penganggaran, dan Evaluasi Kinerja Perangkat Daerah</b>		<b>Jumlah Dokumen</b>	<b>5 Dokumen</b>	<b>400.000.000,00</b>
	Penyusunan Dokumen Perencanaan Perangkat Daerah		<i>Jumlah Dokumen Perencanaan Perangkat Daerah</i>	5 Dokumen	400.000.000,00	Penyusunan Dokumen Perencanaan Perangkat Daerah		<i>Jumlah Dokumen Perencanaan Perangkat Daerah</i>	5 Dokumen	400.000.000,00
	<b>Administrasi Keuangan Perangkat Daerah</b>		<b>Jumlah laporan administrasi keuangan perangkat daerah yang dipenuhi</b>	<b>1 Laporan</b>	<b>26.485.313.175,00</b>	<b>Administrasi Keuangan Perangkat Daerah</b>		<b>Jumlah laporan administrasi keuangan perangkat daerah yang dipenuhi</b>	<b>1 Laporan</b>	<b>26.485.313.175,00</b>
	Penyediaan Gaji dan Tunjangan ASN		<i>Jumlah Orang yang Menerima Gaji dan Tunjangan ASN</i>	170 Orang/ Bulan	26.485.313.175,00	Penyediaan Gaji dan Tunjangan ASN		<i>Jumlah Orang yang Menerima Gaji dan Tunjangan ASN</i>	170 Orang/ Bulan	26.485.313.175,00

NO	RANCANGAN RKPD					HASIL ANALISIS KEBUTUHAN				
	PROGRAM/KEGIATAN/SUB KEGIATAN	LOKASI	INDIKATOR KINERJA	TARGET CAPAIAN	PAGU INDIKATIF	PROGRAM/KEGIATAN/SUB KEGIATAN	LOKASI	INDIKATOR KINERJA	TARGET CAPAIAN	PAGU INDIKATIF
1	3		4	8	9	3		4	8	9
	<b>Administrasi Barang Milik Daerah pada Perangkat Daerah</b>		<b>Jumlah Laporan barang milik daerah pada Perangkat Daerah yang dikelola</b>	<b>2 Laporan</b>	<b>40.000.000,00</b>	<b>Administrasi Barang Milik Daerah pada Perangkat Daerah</b>		<b>Jumlah Laporan barang milik daerah pada Perangkat Daerah yang dikelola</b>	<b>2 Laporan</b>	<b>40.000.000,00</b>
	Penyusunan Perencanaan Kebutuhan Barang Milik Daerah SKPD		<i>Jumlah Rencana Kebutuhan Barang Milik Daerah SKPD</i>	1 Dokumen	15.000.000,00	Penyusunan Perencanaan Kebutuhan Barang Milik Daerah SKPD		<i>Jumlah Rencana Kebutuhan Barang Milik Daerah SKPD</i>	1 Dokumen	15.000.000,00
	Penatausahaan Barang Milik Daerah pada SKPD		<i>Jumlah Laporan Penatausahaan Barang Milik Daerah pada SKPD</i>	1 Laporan	25.000.000,00	Penatausahaan Barang Milik Daerah pada SKPD		<i>Jumlah Laporan Penatausahaan Barang Milik Daerah pada SKPD</i>	1 Laporan	25.000.000,00
	<b>Administrasi Kepegawaian Perangkat Daerah</b>		<b>Jumlah layanan Administrasi Kepegawaian yang difasilitasi</b>	<b>2 Jenis</b>	<b>275.000.000,00</b>	<b>Administrasi Kepegawaian Perangkat Daerah</b>		<b>Jumlah layanan Administrasi Kepegawaian yang difasilitasi</b>	<b>2 Jenis</b>	<b>275.000.000,00</b>
	Pengadaan Pakaian Dinas Beserta Atribut Kelengkapannya		<i>Jumlah Paket Pakaian Dinas Beserta Atribut Kelengkapan</i>	3 Paket	250.000.000,00	Pengadaan Pakaian Dinas Beserta Atribut Kelengkapannya		<i>Jumlah Paket Pakaian Dinas Beserta Atribut Kelengkapan</i>	3 Paket	250.000.000,00

NO	RANCANGAN RKPD					HASIL ANALISIS KEBUTUHAN				
	PROGRAM/KEGIATAN/SUB KEGIATAN	LOKASI	INDIKATOR KINERJA	TARGET CAPAIAN	PAGU INDIKATIF	PROGRAM/KEGIATAN/SUB KEGIATAN	LOKASI	INDIKATOR KINERJA	TARGET CAPAIAN	PAGU INDIKATIF
1	3		4	8	9	3		4	8	9
	Pendataan dan Pengolahan Administrasi Kepegawaian		<i>Jumlah Dokumen Pendataan dan Pengolahan Administrasi Kepegawaian</i>	1 Dokumen	25.000.000,00	Pendataan dan Pengolahan Administrasi Kepegawaian		<i>Jumlah Dokumen Pendataan dan Pengolahan Administrasi Kepegawaian</i>	1 Dokumen	25.000.000,00
	<b>Administrasi Umum Perangkat Daerah</b>		<b><i>Jumlah Jenis layanan Administrasi Umum yang di penuhi</i></b>	<b>34 Jenis</b>	<b>1.576.408.156,00</b>	<b>Administrasi Umum Perangkat Daerah</b>		<b><i>Jumlah Jenis layanan Administrasi Umum yang di penuhi</i></b>	<b>34 Jenis</b>	<b>1.576.408.156,00</b>
	Penyediaan Komponen Instalasi Listrik/Penerangan Bangunan Kantor		<i>Jumlah Paket Komponen Instalasi Listrik/Penerangan Bangunan Kantor yang Disediakan</i>	5 Paket	35.000.000,00	Penyediaan Komponen Instalasi Listrik/Penerangan Bangunan Kantor		<i>Jumlah Paket Komponen Instalasi Listrik/Penerangan Bangunan Kantor yang Disediakan</i>	5 Paket	35.000.000,00
	Penyediaan Peralatan dan Perlengkapan Kantor		<i>Jumlah Paket Peralatan dan Perlengkapan Kantor yang Disediakan</i>	25 Paket	200.000.000,00	Penyediaan Peralatan dan Perlengkapan Kantor		<i>Jumlah Paket Peralatan dan Perlengkapan Kantor yang Disediakan</i>	25 Paket	200.000.000,00
	Penyediaan Peralatan Rumah Tangga		<i>Jumlah Paket Peralatan Rumah Tangga</i>	1 Paket	20.000.000,00	Penyediaan Peralatan Rumah Tangga		<i>Jumlah Paket Peralatan Rumah Tangga yang Disediakan</i>	1 Paket	20.000.000,00

NO	RANCANGAN RKPD					HASIL ANALISIS KEBUTUHAN				
	PROGRAM/KEGIATAN/SUB KEGIATAN	LOKASI	INDIKATOR KINERJA	TARGET CAPAIAN	PAGU INDIKATIF	PROGRAM/KEGIATAN/SUB KEGIATAN	LOKASI	INDIKATOR KINERJA	TARGET CAPAIAN	PAGU INDIKATIF
1	3		4	8	9	3		4	8	9
			<i>yang Disediakan</i>							
	Penyediaan Bahan Logistik Kantor		<i>Jumlah Paket Bahan Logistik Kantor yang Disediakan</i>	3 Paket	265.000.000,00	Penyediaan Bahan Logistik Kantor		<i>Jumlah Paket Bahan Logistik Kantor yang Disediakan</i>	3 Paket	265.000.000,00
	Penyediaan Barang Cetak dan Penggandaan		<i>Jumlah Paket Barang Cetak dan Penggandaan yang Disediakan</i>	8 Paket	30.000.000,00	Penyediaan Barang Cetak dan Penggandaan		<i>Jumlah Paket Barang Cetak dan Penggandaan yang Disediakan</i>	8 Paket	30.000.000,00
	Penyediaan Bahan/Material		<i>Jumlah Paket Bahan/Material yang Disediakan</i>	5 Paket	50.000.000,00	Penyediaan Bahan/Material		<i>Jumlah Paket Bahan/Material yang Disediakan</i>	5 Paket	50.000.000,00
	Penyelenggaraan Rapat Koordinasi dan Konsultasi SKPD		<i>Jumlah Laporan Penyelenggaraan Rapat Koordinasi dan Konsultasi SKPD</i>	7 Laporan	876.408.156,00	Penyelenggaraan Rapat Koordinasi dan Konsultasi SKPD		<i>Jumlah Laporan Penyelenggaraan Rapat Koordinasi dan Konsultasi SKPD</i>	7 Laporan	876.408.156,00
	Penatausahaan Arsip Dinamis pada SKPD		<i>Jumlah Dokumen Penatausahaan Arsip Dinamis pada SKPD</i>	10 Dokumen	100.000.000,00	Penatausahaan Arsip Dinamis pada SKPD		<i>Jumlah Dokumen Penatausahaan Arsip Dinamis pada SKPD</i>	10 Dokumen	100.000.000,00

NO	RANCANGAN RKPD					HASIL ANALISIS KEBUTUHAN				
	PROGRAM/KEGIATAN/SUB KEGIATAN	LOKASI	INDIKATOR KINERJA	TARGET CAPAIAN	PAGU INDIKATIF	PROGRAM/KEGIATAN/SUB KEGIATAN	LOKASI	INDIKATOR KINERJA	TARGET CAPAIAN	PAGU INDIKATIF
1	3		4	8	9	3		4	8	9
	<b>Pengadaan Barang Milik Daerah Penunjang Urusan Pemerintah Daerah</b>		<b>Jumlah jenis Barang Milik Daerah penunjang urusan pemerintah Daerah yang diadakan</b>	<b>23 Jenis</b>	<b>1.005.200.000,00</b>	<b>Pengadaan Barang Milik Daerah Penunjang Urusan Pemerintah Daerah</b>		<b>Jumlah jenis Barang Milik Daerah penunjang urusan pemerintah Daerah yang diadakan</b>	<b>23 Jenis</b>	<b>1.005.200.000,00</b>
	Pengadaan Mebel		<i>Jumlah Paket Mebel yang Disediakan</i>	5 Paket	197.600.000,00	Pengadaan Mebel		<i>Jumlah Paket Mebel yang Disediakan</i>	5 Paket	197.600.000,00
	Pengadaan Peralatan dan Mesin Lainnya		<i>Jumlah Unit Peralatan dan Mesin Lainnya yang Disediakan</i>	5 Unit	197.600.000,00	Pengadaan Peralatan dan Mesin Lainnya		<i>Jumlah Unit Peralatan dan Mesin Lainnya yang Disediakan</i>	5 Unit	197.600.000,00
	Pengadaan Aset Tetap Lainnya		<i>Jumlah Unit Aset Tetap Lainnya yang Disediakan</i>	5 Unit	50.000.000,00	Pengadaan Aset Tetap Lainnya		<i>Jumlah Unit Aset Tetap Lainnya yang Disediakan</i>	5 Unit	50.000.000,00
	Pengadaan Gedung Kantor atau Bangunan Lainnya		<i>Jumlah Unit Gedung Kantor atau Bangunan Lainnya yang Disediakan</i>	1 Unit	200.000.000,00	Pengadaan Gedung Kantor atau Bangunan Lainnya		<i>Jumlah Unit Gedung Kantor atau Bangunan Lainnya yang Disediakan</i>	1 Unit	200.000.000,00

NO	RANCANGAN RKPD					HASIL ANALISIS KEBUTUHAN				
	PROGRAM/KEGIATAN/SUB KEGIATAN	LOKASI	INDIKATOR KINERJA	TARGET CAPAIAN	PAGU INDIKATIF	PROGRAM/KEGIATAN/SUB KEGIATAN	LOKASI	INDIKATOR KINERJA	TARGET CAPAIAN	PAGU INDIKATIF
1	3		4	8	9	3		4	8	9
	Pengadaan Sarana dan Prasarana Gedung Kantor atau Bangunan Lainnya		<i>Jumlah Unit Sarana dan Prasarana Gedung Kantor atau Bangunan Lainnya yang Disediakan</i>	10 Unit	160.000.000,00	Pengadaan Sarana dan Prasarana Gedung Kantor atau Bangunan Lainnya		<i>Jumlah Unit Sarana dan Prasarana Gedung Kantor atau Bangunan Lainnya yang Disediakan</i>	10 Unit	160.000.000,00
	UPT. PELAYANAN SOSIAL PANTI LANSIA TRESNA WERDA HUSNUL KHOTIMAH				7.584.595.832,00	UPT. PELAYANAN SOSIAL PANTI LANSIA TRESNA WERDA HUSNUL KHOTIMAH				7.584.595.832,00
	URUSAN PEMERINTAHAN WAJIB YANG BERKAITAN DENGAN PELAYANAN DASAR				7.584.595.832,00	URUSAN PEMERINTAHAN WAJIB YANG BERKAITAN DENGAN PELAYANAN DASAR				7.584.595.832,00
					7.584.595.832,00					7.584.595.832,00
1,	PROGRAM REHABILITASI SOSIAL		<i>Persentase Pelayanan Rehabilitasi Sosial Dasar dalam Panti</i>	100 Persen	6.497.215.832,00	PROGRAM REHABILITASI SOSIAL		<i>Persentase Pelayanan Rehabilitasi Sosial Dasar dalam Panti</i>	100 Persen	6.497.215.832,00
	Rehabilitasi Sosial Dasar Lanjut Usia Terlantar di dalam Panti		<i>Persentase lanjut usia terlantar yang terpenuhi kebutuhan dasarnya di dalam panti</i>	100 Persen	6.497.215.832,00	Rehabilitasi Sosial Dasar Lanjut Usia Terlantar di dalam Panti		<i>Persentase lanjut usia terlantar yang terpenuhi kebutuhan dasarnya di dalam panti</i>	100 Persen	6.497.215.832,00

NO	RANCANGAN RKPD					HASIL ANALISIS KEBUTUHAN				
	PROGRAM/KEGIATAN/SUB KEGIATAN	LOKASI	INDIKATOR KINERJA	TARGET CAPAIAN	PAGU INDIKATIF	PROGRAM/KEGIATAN/SUB KEGIATAN	LOKASI	INDIKATOR KINERJA	TARGET CAPAIAN	PAGU INDIKATIF
1	3		4	8	9	3		4	8	9
	Penyediaan Permakanan		<i>Jumlah Orang yang Mendapatkan Pemenuhan Kebutuhan Permakanan sesuai dengan Standar Gizi Minimal Kewenangan Provinsi</i>	80 Orang	2.648.160.000,00	Penyediaan Permakanan		<i>Jumlah Orang yang Mendapatkan Pemenuhan Kebutuhan Permakanan sesuai dengan Standar Gizi Minimal Kewenangan Provinsi</i>	80 Orang	2.648.160.000,00
	Penyediaan Sandang		<i>Jumlah Orang yang Menerima Pakaian dan Kelengkapan Lainnya yang Tersedia dalam 1 Tahun Kewenangan Provinsi</i>	80 Orang	257.190.000,00	Penyediaan Sandang		<i>Jumlah Orang yang Menerima Pakaian dan Kelengkapan Lainnya yang Tersedia dalam 1 Tahun Kewenangan Provinsi</i>	80 Orang	257.190.000,00
	Penyediaan Asrama yang Mudah Diakses		<i>Jumlah Orang yang Terakses Asrama Layak Huni Kewenangan Provinsi</i>	80 Orang	2.000.000.000,00	Penyediaan Asrama yang Mudah Diakses		<i>Jumlah Orang yang Terakses Asrama Layak Huni Kewenangan Provinsi</i>	80 Orang	2.000.000.000,00

NO	RANCANGAN RKPD					HASIL ANALISIS KEBUTUHAN				
	PROGRAM/KEGIATAN/SUB KEGIATAN	LOKASI	INDIKATOR KINERJA	TARGET CAPAIAN	PAGU INDIKATIF	PROGRAM/KEGIATAN/SUB KEGIATAN	LOKASI	INDIKATOR KINERJA	TARGET CAPAIAN	PAGU INDIKATIF
1	3		4	8	9	3		4	8	9
	Penyediaan Alat Bantu		<i>Jumlah Orang yang Mendapatkan Alat Bantu dan Alat Bantu Peraga Sesuai Kebutuhan Kewenangan Provinsi</i>	80 Orang	48.000.000,00	Penyediaan Alat Bantu		<i>Jumlah Orang yang Mendapatkan Alat Bantu dan Alat Bantu Peraga Sesuai Kebutuhan Kewenangan Provinsi</i>	80 Orang	48.000.000,00
	Penyediaan Perbekalan Kesehatan di dalam Panti Sosial		<i>Jumlah Orang yang Mendapatkan Pemenuhan Kebutuhan Perbekalan Kesehatan di dalam Panti Kewenangan Provinsi</i>	80 Orang	613.395.184,00	Penyediaan Perbekalan Kesehatan di dalam Panti Sosial		<i>Jumlah Orang yang Mendapatkan Pemenuhan Kebutuhan Perbekalan Kesehatan di dalam Panti Kewenangan Provinsi</i>	80 Orang	613.395.184,00
	Pemberian Bimbingan Fisik, Mental, Spritual dan Sosial		<i>Jumlah Peserta Bimbingan Fisik, Mental, Spritual dan Sosial Kewenangan Provinsi</i>	80 Orang	621.940.440,00	Pemberian Bimbingan Fisik, Mental, Spritual dan Sosial		<i>Jumlah Peserta Bimbingan Fisik, Mental, Spritual dan Sosial Kewenangan Provinsi</i>	80 Orang	621.940.440,00

	Pemberian Bimbingan Aktivitas Hidup Sehari-Hari		<i>Jumlah Peserta Bimbingan Aktivitas Hidup Sehari-Hari</i>	80 Orang	132.230.208,00	Pemberian Bimbingan Aktivitas Hidup Sehari-Hari		<i>Jumlah Peserta Bimbingan Aktivitas Hidup Sehari-Hari Kewenangan</i>	80 Orang	132.230.208 ,00
--	--	--	---	----------	----------------	--	--	--	----------	--------------------

NO	RANCANGAN RKPD					HASIL ANALISIS KEBUTUHAN				
	PROGRAM/KEGIATAN/SUB KEGIATAN	LOKASI	INDIKATOR KINERJA	TARGET CAPAIAN	PAGU INDIKATIF	PROGRAM/KEGIATAN/SUB KEGIATAN	LOKASI	INDIKATOR KINERJA	TARGET CAPAIAN	PAGU INDIKATIF
1	3		4	8	9	3		4	8	9
			<i>Kewenangan Provinsi</i>					<i>Provinsi</i>		
	Fasilitasi Pembuatan Nomor Induk Kependudukan bagi Penyandang Disabilitas		<i>Jumlah Orang yang Terpenuhi Kebutuhan Pembuatan Nomor Induk Kependudukan bagi Lanjut Usia Terlantar Kewenangan Provinsi</i>	80 Orang	5.300.000,00	Fasilitasi Pembuatan Nomor Induk Kependudukan bagi Penyandang Disabilitas		<i>Jumlah Orang yang Terpenuhi Kebutuhan Pembuatan Nomor Induk Kependudukan bagi Lanjut Usia Terlantar Kewenangan Provinsi</i>	80 Orang	5.300.000,00
	Akses ke Layanan Pendidikan dan Kesehatan Dasar		<i>Jumlah Orang yang Mendapatkan Akses ke Layanan Pendidikan dan Kesehatan Dasar Kewenangan Provinsi</i>	80 Orang	21.000.000,00	Akses ke Layanan Pendidikan dan Kesehatan Dasar		<i>Jumlah Orang yang Mendapatkan Akses ke Layanan Pendidikan dan Kesehatan Dasar Kewenangan Provinsi</i>	80 Orang	21.000.000,00
	Pemberian Pelayanan Penelusuran Keluarga		<i>Jumlah Orang yang Mendapatkan Pelayanan Penelusuran Keluarga Kewenangan Provinsi</i>	80 Orang	62.000.000,00	Pemberian Pelayanan Penelusuran Keluarga		<i>Jumlah Orang yang Mendapatkan Pelayanan Penelusuran Keluarga Kewenangan Provinsi</i>	80 Orang	62.000.000,00

NO	RANCANGAN RKPD					HASIL ANALISIS KEBUTUHAN				
	PROGRAM/KEGIATAN/SUB KEGIATAN	LOKASI	INDIKATOR KINERJA	TARGET CAPAIAN	PAGU INDIKATIF	PROGRAM/KEGIATAN/SUB KEGIATAN	LOKASI	INDIKATOR KINERJA	TARGET CAPAIAN	PAGU INDIKATIF
1	3		4	8	9	3		4	8	9
	Pemberian Pelayanan Reunifikasi Keluarga		<i>Jumlah Orang yang Mendapatkan Pelayanan Reunifikasi Keluarga Kewenangan Provinsi</i>	80 Orang	37.000.000,00	Pemberian Pelayanan Reunifikasi Keluarga		<i>Jumlah Orang yang Mendapatkan Pelayanan Reunifikasi Keluarga Kewenangan Provinsi</i>	80 Orang	37.000.000,00
	Pemulasaraan		<i>Jumlah Pemulasaraan Kewenangan Provinsi</i>	80 Orang	30.000.000,00	Pemulasaraan		<i>Jumlah Pemulasaraan Kewenangan Provinsi</i>	80 Orang	30.000.000,00
	Koordinasi, Sinkronisasi dan Pembinaan Pelaksanaan Rehabilitasi Sosial Dasar Gelandangan dan Pengemis Terlantar di dalam Panti		<i>Jumlah Dokumen Hasil Koordinasi dan Fasilitas Rehabilitasi Sosial Dasar Penyandang Disabilitas Terlantar Kewenangan Provinsi</i>	1 Dokumen	21.000.000,00	Koordinasi, Sinkronisasi dan Pembinaan Pelaksanaan Rehabilitasi Sosial Dasar Gelandangan dan Pengemis Terlantar di dalam Panti		<i>Jumlah Dokumen Hasil Koordinasi dan Fasilitas Rehabilitasi Sosial Dasar Penyandang Disabilitas Terlantar Kewenangan Provinsi</i>	1 Dokumen	21.000.000,00
2,	<b>PROGRAM PENUNJANG URUSAN PEMERINTAHAN DAERAH PROVINSI</b>		<b><i>Persentase pemenuhan kebutuhan pelayanan administrasi perkantoran bidang sosial</i></b>	<b>100 Persen</b>	<b>1.087.380.000,00</b>	<b>PROGRAM PENUNJANG URUSAN PEMERINTAHAN DAERAH PROVINSI</b>		<b><i>Persentase pemenuhan kebutuhan pelayanan administrasi perkantoran bidang sosial</i></b>	<b>100 Persen</b>	<b>1.087.380.000,00</b>

NO	RANCANGAN RKPD					HASIL ANALISIS KEBUTUHAN				
	PROGRAM/KEGIATAN/SUB KEGIATAN	LOKASI	INDIKATOR KINERJA	TARGET CAPAIAN	PAGU INDIKATIF	PROGRAM/KEGIATAN/SUB KEGIATAN	LOKASI	INDIKATOR KINERJA	TARGET CAPAIAN	PAGU INDIKATIF
1	3		4	8	9	3		4	8	9
	<b>Administrasi Umum Perangkat Daerah</b>		<b>Jumlah Jenis layanan Administrasi Umum yang di penuhi</b>	<b>34 Jenis</b>	<b>273.980.000,00</b>	<b>Administrasi Umum Perangkat Daerah</b>		<b>Jumlah Jenis layanan Administrasi Umum yang di penuhi</b>	<b>34 Jenis</b>	<b>273.980.000,00</b>
	Penyediaan Peralatan dan Perlengkapan Kantor		<i>Jumlah Paket Peralatan dan Perlengkapan Kantor yang Disediakan</i>	7 Paket	100.000.000,00	Penyediaan Peralatan dan Perlengkapan Kantor		<i>Jumlah Paket Peralatan dan Perlengkapan Kantor yang Disediakan</i>	7 Paket	100.000.000,00
	Penyediaan Peralatan Rumah Tangga		<i>Jumlah Paket Peralatan Rumah Tangga yang Disediakan</i>	4 Paket	50.000.000,00	Penyediaan Peralatan Rumah Tangga		<i>Jumlah Paket Peralatan Rumah Tangga yang Disediakan</i>	4 Paket	50.000.000,00
	Penyediaan Bahan Logistik Kantor		<i>Jumlah Paket Bahan Logistik Kantor yang Disediakan</i>	12 Paket	62.480.000,00	Penyediaan Bahan Logistik Kantor		<i>Jumlah Paket Bahan Logistik Kantor yang Disediakan</i>	12 Paket	62.480.000,00
	Penyediaan Barang Cetak dan Penggandaan		<i>Jumlah Paket Barang Cetak dan Penggandaan yang Disediakan</i>	12 Paket	5.800.000,00	Penyediaan Barang Cetak dan Penggandaan		<i>Jumlah Paket Barang Cetak dan Penggandaan yang Disediakan</i>	12 Paket	5.800.000,00
	Penyediaan Bahan/Material		<i>Jumlah Paket Bahan/Material yang Disediakan</i>	12 Paket	42.500.000,00	Penyediaan Bahan/Material		<i>Jumlah Paket Bahan/Material yang Disediakan</i>	12 Paket	42.500.000,00

NO	RANCANGAN RKPD					HASIL ANALISIS KEBUTUHAN				
	PROGRAM/KEGIATAN/SUB KEGIATAN	LOKASI	INDIKATOR KINERJA	TARGET CAPAIAN	PAGU INDIKATIF	PROGRAM/KEGIATAN/SUB KEGIATAN	LOKASI	INDIKATOR KINERJA	TARGET CAPAIAN	PAGU INDIKATIF
1	3		4	8	9	3		4	8	9
			<i>ial yang Disediakan</i>					<i>Disediakan</i>		
	<b>Penyediaan Jasa Penunjang Urusan Pemerintahan Daerah</b>		<b>Jumlah jenis Jasa Penunjang Urusan Pemerintah Daerah yang dipenuhi</b>	<b>12 Jenis</b>	<b>278.500.000,00</b>	<b>Penyediaan Jasa Penunjang Urusan Pemerintahan Daerah</b>		<b>Jumlah jenis Jasa Penunjang Urusan Pemerintah Daerah yang dipenuhi</b>	<b>12 Jenis</b>	<b>278.500.000,00</b>
	Penyediaan Jasa Komunikasi, Sumber Daya Air dan Listrik		<i>Jumlah Laporan Penyediaan Jasa Komunikasi, Sumber Daya Air dan Listrik yang Disediakan</i>	12 Laporan	78.500.000,00	Penyediaan Jasa Komunikasi, Sumber Daya Air dan Listrik		<i>Jumlah Laporan Penyediaan Jasa Komunikasi, Sumber Daya Air dan Listrik yang Disediakan</i>	12 Laporan	78.500.000,00
	Penyediaan Jasa Pelayanan Umum Kantor		<i>Jumlah Laporan Penyediaan Jasa Pelayanan Umum Kantor yang Disediakan</i>	12 Laporan	200.000.000,00	Penyediaan Jasa Pelayanan Umum Kantor		<i>Jumlah Laporan Penyediaan Jasa Pelayanan Umum Kantor yang Disediakan</i>	12 Laporan	200.000.000,00
	<b>Pengadaan Barang Milik Daerah Penunjang Urusan Pemerintah Daerah</b>		<b>Jumlah jenis Barang Milik Daerah penunjang urusan pemerintah</b>	<b>23 Jenis</b>	<b>470.000.000,00</b>	<b>Pengadaan Barang Milik Daerah Penunjang Urusan Pemerintah Daerah</b>		<b>Jumlah jenis Barang Milik Daerah penunjang urusan pemerintah Daerah yang diadakan</b>	<b>23 Jenis</b>	<b>470.000.000,00</b>

NO	RANCANGAN RKPD					HASIL ANALISIS KEBUTUHAN				
	PROGRAM/KEGIATAN/SUB KEGIATAN	LOKASI	INDIKATOR KINERJA	TARGET CAPAIAN	PAGU INDIKATIF	PROGRAM/KEGIATAN/SUB KEGIATAN	LOKASI	INDIKATOR KINERJA	TARGET CAPAIAN	PAGU INDIKATIF
1	3		4	8	9	3		4	8	9
			<i>Daerah yang diadakan</i>							
	Pengadaan Mebel		<i>Jumlah Paket Mebel yang Disediakan</i>	7 Paket	120.000.000,00	Pengadaan Mebel		<i>Jumlah Paket Mebel yang Disediakan</i>	7 Paket	120.000.000,00
	Pengadaan Peralatan dan Mesin Lainnya		<i>Jumlah Unit Peralatan dan Mesin Lainnya yang Disediakan</i>	5 Unit	150.000.000,00	Pengadaan Peralatan dan Mesin Lainnya		<i>Jumlah Unit Peralatan dan Mesin Lainnya yang Disediakan</i>	5 Unit	150.000.000,00
	Pengadaan Sarana dan Prasarana Gedung Kantor atau Bangunan Lainnya		<i>Jumlah Unit Sarana dan Prasarana Gedung Kantor atau Bangunan Lainnya yang Disediakan</i>	10 Unit	100.000.000,00	Pengadaan Sarana dan Prasarana Gedung Kantor atau Bangunan Lainnya		<i>Jumlah Unit Sarana dan Prasarana Gedung Kantor atau Bangunan Lainnya yang Disediakan</i>	10 Unit	100.000.000,00
	<b>Administrasi Umum Perangkat Daerah</b>		<b><i>Jumlah Jenis layanan Administrasi Umum yang di penuhi</i></b>	<b>34 Jenis</b>	<b>273.980.000,00</b>	<b>Administrasi Umum Perangkat Daerah</b>		<b><i>Jumlah Jenis layanan Administrasi Umum yang di penuhi</i></b>	<b>34 Jenis</b>	<b>273.980.000,00</b>

NO	RANCANGAN RKPD					HASIL ANALISIS KEBUTUHAN				
	PROGRAM/KEGIATAN/SUB KEGIATAN	LOKASI	INDIKATOR KINERJA	TARGET CAPAIAN	PAGU INDIKATIF	PROGRAM/KEGIATAN/SUB KEGIATAN	LOKASI	INDIKATOR KINERJA	TARGET CAPAIAN	PAGU INDIKATIF
1	3		4	8	9	3		4	8	9
	Penyediaan Komponen Instalasi Listrik/Penerangan Bangunan Kantor		<i>Jumlah Paket Komponen Instalasi Listrik/Penerangan Bangunan Kantor yang Disediakan</i>	60 Paket	13.200.000,00	Penyediaan Komponen Instalasi Listrik/Penerangan Bangunan Kantor		<i>Jumlah Paket Komponen Instalasi Listrik/Penerangan Bangunan Kantor yang Disediakan</i>	60 Paket	13.200.000,00
	<b>Pemeliharaan Barang Milik Daerah Penunjang Urusan Pemerintahan Daerah</b>		<b><i>Jumlah Jenis Barang Milik Daerah Penunjang Urusan pemerintahan Daerah yang dipelihara</i></b>	<b>46 Jenis</b>	<b>64.900.000,00</b>	<b>Pemeliharaan Barang Milik Daerah Penunjang Urusan Pemerintahan Daerah</b>		<b><i>Jumlah Jenis Barang Milik Daerah Penunjang Urusan pemerintahan Daerah yang dipelihara</i></b>	<b>46 Jenis</b>	<b>64.900.000,00</b>
	Penyediaan Jasa Pemeliharaan, Biaya Pemeliharaan, Pajak dan Perizinan Kendaraan Dinas Operasional atau Lapangan		<i>Jumlah Kendaraan Dinas Operasional atau Lapangan yang Dipelihara dan Dibayarkan Pajak dan Perizinannya</i>	1 Unit	42.500.000,00	Penyediaan Jasa Pemeliharaan, Biaya Pemeliharaan, Pajak dan Perizinan Kendaraan Dinas Operasional atau Lapangan		<i>Jumlah Kendaraan Dinas Operasional atau Lapangan yang Dipelihara dan Dibayarkan Pajak dan Perizinannya</i>	1 Unit	42.500.000,00

	Pemeliharaan Peralatan dan Mesin Lainnya		<i>Jumlah Peralatan dan Mesin Lainnya yang</i>	22 Unit	22.400.000,00	Pemeliharaan Peralatan dan Mesin Lainnya		<i>Jumlah Peralatan dan Mesin Lainnya yang Dipelihara</i>	22 Unit	22.400.000,00
--	--	--	--	---------	---------------	--	--	---	---------	---------------

NO	RANCANGAN RKPD					HASIL ANALISIS KEBUTUHAN				
	PROGRAM/KEGIATAN/SUB KEGIATAN	LOKASI	INDIKATOR KINERJA	TARGET CAPAIAN	PAGU INDIKATIF	PROGRAM/KEGIATAN/SUB KEGIATAN	LOKASI	INDIKATOR KINERJA	TARGET CAPAIAN	PAGU INDIKATIF
1	3		4	8	9	3		4	8	9
			<i>Dipelihara</i>							
	Pengadaan Barang Milik Daerah Penunjang Urusan Pemerintah Daerah		<i>Jumlah jenis Barang Milik Daerah penunjang urusan pemerintah Daerah yang diadakan</i>	23 Jenis	470.000.000,00	Pengadaan Barang Milik Daerah Penunjang Urusan Pemerintah Daerah		<i>Jumlah jenis Barang Milik Daerah penunjang urusan pemerintah Daerah yang diadakan</i>	23 Jenis	470.000.000,00
	Pengadaan Sarana dan Prasarana Pendukung Gedung Kantor atau Bangunan Lainnya		<i>Jumlah Unit Sarana dan Prasarana Pendukung Gedung Kantor atau Bangunan Lainnya yang Disediakan</i>	3 Unit	100.000.000,00	Pengadaan Sarana dan Prasarana Pendukung Gedung Kantor atau Bangunan Lainnya		<i>Jumlah Unit Sarana dan Prasarana Pendukung Gedung Kantor atau Bangunan Lainnya yang Disediakan</i>	3 Unit	100.000.000,00
	UPT. PELAYANAN SOSIAL BINA REMAJA MARSUDI PUTRA				3.112.222.766,00	UPT. PELAYANAN SOSIAL BINA REMAJA MARSUDI PUTRA				3.112.222.766,00
	URUSAN PEMERINTAHAN WAJIB YANG BERKAITAN DENGAN PELAYANAN DASAR				3.112.222.766,00	URUSAN PEMERINTAHAN WAJIB YANG BERKAITAN DENGAN PELAYANAN DASAR				3.112.222.766,00
	-				3.112.222.766,00	-				3.112.222.766,00

NO	RANCANGAN RKPD					HASIL ANALISIS KEBUTUHAN				
	PROGRAM/KEGIATAN/SUB KEGIATAN	LOKASI	INDIKATOR KINERJA	TARGET CAPAIAN	PAGU INDIKATIF	PROGRAM/KEGIATAN/SUB KEGIATAN	LOKASI	INDIKATOR KINERJA	TARGET CAPAIAN	PAGU INDIKATIF
1	3		4	8	9	3		4	8	9
1,	PROGRAM REHABILITASI SOSIAL		<i>Persentase Pelayanan Rehabilitasi Sosial Dasar dalam Pant</i>	100 Persen	2.201.022.766,00	PROGRAM REHABILITASI SOSIAL		<i>Persentase Pelayanan Rehabilitasi Sosial Dasar dalam Pant</i>	100 Persen	2.201.022.766,00
	Rehabilitasi Sosial Dasar Gelandangan dan Pengemis di dalam Pant		<i>Persentase gelandangan dan pengemis yang terpenuhi kebutuhan dasarnya di dalam pant</i>	100 Persen	1.416.322.766,00	Rehabilitasi Sosial Dasar Gelandangan dan Pengemis di dalam Pant		<i>Persentase gelandangan dan pengemis yang terpenuhi kebutuhan dasarnya di dalam pant</i>	100 Persen	1.416.322.766,00
	Penyediaan Permakanan		<i>Jumlah Orang yang Mendapatkan Pemenuhan Kebutuhan Permakanan Sesuai dengan Standar Gizi Minimal Kewenangan Provinsi</i>	60 Orang	452.170.000,00	Penyediaan Permakanan		<i>Jumlah Orang yang Mendapatkan Pemenuhan Kebutuhan Permakanan Sesuai dengan Standar Gizi Minimal Kewenangan Provinsi</i>	60 Orang	452.170.000,00

	Penyediaan Sandang		<i>Jumlah Orang yang Menerima Pakaian dan Kelengkapan Lainnya yang Tersedia dalam 1 Tahun</i>	60 Orang	65.551.854,00	Penyediaan Sandang		<i>Jumlah Orang yang Menerima Pakaian dan Kelengkapan Lainnya yang Tersedia dalam 1 Tahun Kewenangan</i>	60 Orang	65.551.854,00
--	--------------------	--	---	----------	---------------	--------------------	--	--	----------	---------------

NO	RANCANGAN RKPD					HASIL ANALISIS KEBUTUHAN				
	PROGRAM/KEGIATAN/SUB KEGIATAN	LOKASI	INDIKATOR KINERJA	TARGET CAPAIAN	PAGU INDIKATIF	PROGRAM/KEGIATAN/SUB KEGIATAN	LOKASI	INDIKATOR KINERJA	TARGET CAPAIAN	PAGU INDIKATIF
1	3		4	8	9	3		4	8	9
			<i>Kewenangan Provinsi</i>					<i>Provinsi</i>		
	Penyediaan Asrama/Wisma yang Mudah Diakses		<i>Jumlah Orang yang Terakses Asrama/Wisma Layak Huni Kewenangan Provinsi</i>	60 Orang	200.000.000,00	Penyediaan Asrama/Wisma yang Mudah Diakses		<i>Jumlah Orang yang Terakses Asrama/Wisma Layak Huni Kewenangan Provinsi</i>	60 Orang	200.000.000,00
	Penyediaan Perbekalan Kesehatan di dalam Panti		<i>Jumlah Orang yang Mendapatkan pemenuhan kebutuhan Perbekalan Kesehatan di dalam Panti Kewenangan Provinsi</i>	60 Orang	31.464.890,00	Penyediaan Perbekalan Kesehatan di dalam Panti		<i>Jumlah Orang yang Mendapatkan pemenuhan kebutuhan Perbekalan Kesehatan di dalam Panti Kewenangan Provinsi</i>	60 Orang	31.464.890,00
	Pemberian Bimbingan Fisik, Mental, Spritual dan Sosial		<i>Jumlah Peserta Bimbingan Fisik, Mental, Spritual dan Sosial Kewenangan Provinsi</i>	60 Orang	200.000.000,00	Pemberian Bimbingan Fisik, Mental, Spritual dan Sosial		<i>Jumlah Peserta Bimbingan Fisik, Mental, Spritual dan Sosial Kewenangan Provinsi</i>	60 Orang	200.000.000,00

NO	RANCANGAN RKPD					HASIL ANALISIS KEBUTUHAN				
	PROGRAM/KEGIATAN/SUB KEGIATAN	LOKASI	INDIKATOR KINERJA	TARGET CAPAIAN	PAGU INDIKATIF	PROGRAM/KEGIATAN/SUB KEGIATAN	LOKASI	INDIKATOR KINERJA	TARGET CAPAIAN	PAGU INDIKATIF
1	3		4	8	9	3		4	8	9
	Pemberian Bimbingan Aktivitas Hidup Sehari-Hari		<i>Jumlah Peserta Bimbingan Aktivitas Hidup Sehari-Hari Kewenangan Provinsi</i>	60 Orang	31.464.890,00	Pemberian Bimbingan Aktivitas Hidup Sehari-Hari		<i>Jumlah Peserta Bimbingan Aktivitas Hidup Sehari-Hari Kewenangan Provinsi</i>	60 Orang	31.464.890,00
	Pemberian Bimbingan Keterampilan Dasar		<i>Jumlah Orang yang Diberikan Bimbingan Keterampilan Dasar Kewenangan Provinsi</i>	60 Orang	200.000.000,00	Pemberian Bimbingan Keterampilan Dasar		<i>Jumlah Orang yang Diberikan Bimbingan Keterampilan Dasar Kewenangan Provinsi</i>	60 Orang	200.000.000,00

	Fasilitasi Pembuatan Nomor Induk Kependudukan, Kartu Tanda Penduduk, Akta Kelahiran, Surat Nikah, dan/atau Identitas Anak		<i>Jumlah Orang yang Terpenuhi Kebutuhan Pembuatan Nomor Induk Kependudukan Kartu Tanda Penduduk, Akta Kelahiran, Surat Nikah, dan/atau Identitas Gelandangan bagi Gelandangan dan Pengemis Kewenangan Provinsi</i>	60 Orang	2.895.206,00	Fasilitasi Pembuatan Nomor Induk Kependudukan, Kartu Tanda Penduduk, Akta Kelahiran, Surat Nikah, dan/atau Identitas Anak		<i>Jumlah Orang yang Terpenuhi Kebutuhan Pembuatan Nomor Induk Kependudukan Kartu Tanda Penduduk, Akta Kelahiran, Surat Nikah, dan/atau Identitas Gelandangan bagi Gelandangan dan Pengemis Kewenangan Provinsi</i>	60 Orang	2.895.206,00
--	---	--	---	----------	--------------	---	--	---	----------	--------------

NO	RANCANGAN RKPD					HASIL ANALISIS KEBUTUHAN				
	PROGRAM/KEGIATAN/SUB KEGIATAN	LOKASI	INDIKATOR KINERJA	TARGET CAPAIAN	PAGU INDIKATIF	PROGRAM/KEGIATAN/SUB KEGIATAN	LOKASI	INDIKATOR KINERJA	TARGET CAPAIAN	PAGU INDIKATIF
1	3		4	8	9	3		4	8	9
	Akses Kelayanan Pendidikan dan Kesehatan Dasar		<i>Jumlah Orang yang Mendapatkan Akses ke Layanan Pendidikan dan Kesehatan Dasar Kewenangan Provinsi</i>	60 Orang	5.462.654,00	Akses Kelayanan Pendidikan dan Kesehatan Dasar		<i>Jumlah Orang yang Mendapatkan Akses ke Layanan Pendidikan dan Kesehatan Dasar Kewenangan Provinsi</i>	60 Orang	5.462.654,00
	Pemulangan ke Daerah Asal		<i>Jumlah Gelandangan dan Pengemis/Keluarga yang Dipulangkan ke Daerah asal Kewenangan Provinsi</i>	60 Orang	200.000.000,00	Pemulangan ke Daerah Asal		<i>Jumlah Gelandangan dan Pengemis/Keluarga yang Dipulangkan ke Daerah asal Kewenangan Provinsi</i>	60 Orang	200.000.000,00
	Koordinasi, Sinkronisasi dan Pembinaan Pelaksanaan Rehabilitasi Sosial Dasar Gelandangan dan Pengemis Terlantar di dalam Panti		<i>Jumlah Dokumen Hasil Koordinasi dan Pembinaan Rehabilitasi Sosial Dasar Gelandangan dan Pengemis di dalam Panti</i>	1 Dokumen	27.313.272,00	Koordinasi, Sinkronisasi dan Pembinaan Pelaksanaan Rehabilitasi Sosial Dasar Gelandangan dan Pengemis Terlantar di dalam Panti		<i>Jumlah Dokumen Hasil Koordinasi dan Pembinaan Rehabilitasi Sosial Dasar Gelandangan dan Pengemis di dalam Panti</i>	1 Dokumen	27.313.272,00

NO	RANCANGAN RKPD					HASIL ANALISIS KEBUTUHAN				
	PROGRAM/KEGIATAN/SUB KEGIATAN	LOKASI	INDIKATOR KINERJA	TARGET CAPAIAN	PAGU INDIKATIF	PROGRAM/KEGIATAN/SUB KEGIATAN	LOKASI	INDIKATOR KINERJA	TARGET CAPAIAN	PAGU INDIKATIF
1	3		4	8	9	3		4	8	9
	Rehabilitasi Sosial bagi Penyandang Masalah Kesejahteraan Sosial (PMKS) Lainnya di Luar HIV/AIDS dan NAPZA di dalam Panti		<i>Persentase Anak Nakal dan Anak Berhadapan dengan Hukum yang direhabilitasi di dalam Panti</i>	100 Persen	784.700.000,00	Rehabilitasi Sosial bagi Penyandang Masalah Kesejahteraan Sosial (PMKS) Lainnya di Luar HIV/AIDS dan NAPZA di dalam Panti		<i>Persentase Anak Nakal dan Anak Berhadapan dengan Hukum yang direhabilitasi di dalam Panti</i>	100 Persen	784.700.000,00
	Penyediaan Permakanan		<i>Jumlah Orang yang Mendapatkan Pemenuhan Kebutuhan Permakanan Sesuai dengan Standar Gizi Minimal Kewenangan Provinsi</i>	60 Orang	145.800.000,00	Penyediaan Permakanan		<i>Jumlah Orang yang Mendapatkan Pemenuhan Kebutuhan Permakanan Sesuai dengan Standar Gizi Minimal Kewenangan Provinsi</i>	60 Orang	145.800.000,00
	Penyediaan Sandang		<i>Jumlah Orang yang Menerima Pakaian dan Kelengkapan Lainnya yang Tersedia dalam 1 Tahun Kewenangan Provinsi</i>	60 Orang	36.000.000,00	Penyediaan Sandang		<i>Jumlah Orang yang Menerima Pakaian dan Kelengkapan Lainnya yang Tersedia dalam 1 Tahun Kewenangan Provinsi</i>	60 Orang	36.000.000,00

NO	RANCANGAN RKPD					HASIL ANALISIS KEBUTUHAN				
	PROGRAM/KEGIATAN/SUB KEGIATAN	LOKASI	INDIKATOR KINERJA	TARGET CAPAIAN	PAGU INDIKATIF	PROGRAM/KEGIATAN/SUB KEGIATAN	LOKASI	INDIKATOR KINERJA	TARGET CAPAIAN	PAGU INDIKATIF
1	3		4	8	9	3		4	8	9
	Penyediaan Asrama/Wisma yang Mudah Diakses		<i>Jumlah Orang yang Terakses Asrama/Wisma Layak Huni Kewenangan Provinsi</i>	60 Orang	94.000.000,00	Penyediaan Asrama/Wisma yang Mudah Diakses		<i>Jumlah Orang yang Terakses Asrama/Wisma Layak Huni Kewenangan Provinsi</i>	60 Orang	94.000.000,00
	Penyediaan Perbekalan Kesehatan di dalam Panti		<i>Jumlah Orang yang Mendapatkan Pemenuhan Kebutuhan Perbekalan Kesehatan di dalam Panti Kewenangan Provinsi</i>	60 Orang	3.600.000,00	Penyediaan Perbekalan Kesehatan di dalam Panti		<i>Jumlah Orang yang Mendapatkan Pemenuhan Kebutuhan Perbekalan Kesehatan di dalam Panti Kewenangan Provinsi</i>	60 Orang	3.600.000,00
	Pemberian Bimbingan Fisik, Mental, Spritual dan Sosial		<i>Jumlah Peserta Bimbingan Fisik, Mental, Spritual dan Sosial Kewenangan Provinsi</i>	60 Orang	105.000.000,00	Pemberian Bimbingan Fisik, Mental, Spritual dan Sosial		<i>Jumlah Peserta Bimbingan Fisik, Mental, Spritual dan Sosial Kewenangan Provinsi</i>	60 Orang	105.000.000,00
	Pemberian Bimbingan Aktivitas Hidup Sehari-Hari		<i>Jumlah Peserta Bimbingan Aktivitas Hidup Sehari-Hari Kewenangan Provinsi</i>	60 Orang	105.000.000,00	Pemberian Bimbingan Aktivitas Hidup Sehari-Hari		<i>Jumlah Peserta Bimbingan Aktivitas Hidup Sehari-Hari Kewenangan Provinsi</i>	60 Orang	105.000.000,00

NO	RANCANGAN RKPD					HASIL ANALISIS KEBUTUHAN				
	PROGRAM/KEGIATAN/SUB KEGIATAN	LOKASI	INDIKATOR KINERJA	TARGET CAPAIAN	PAGU INDIKATIF	PROGRAM/KEGIATAN/SUB KEGIATAN	LOKASI	INDIKATOR KINERJA	TARGET CAPAIAN	PAGU INDIKATIF
1	3		4	8	9	3		4	8	9
	Pemberian Bimbingan Keterampilan Dasar		<i>Jumlah Orang yang Diberikan Bimbingan Keterampilan Dasar Kewenangan Provinsi</i>	60 Orang	105.000.000,00	Pemberian Bimbingan Keterampilan Dasar		<i>Jumlah Orang yang Diberikan Bimbingan Keterampilan Dasar Kewenangan Provinsi</i>	60 Orang	105.000.000,00
	Fasilitasi Pembuatan Nomor Induk Kependudukan, Kartu Tanda Penduduk, Akta Kelahiran, Surat Nikah, dan/atau Identitas Anak		<i>Jumlah Orang yang Membutuhkan Pembuatan Nomor Induk Kependudukan, Kartu Tanda Penduduk, Akta Kelahiran, Surat Nikah, dan/atau Identitas Anak bagi Penyandang Masalah Kesejahteraan Sosial (PMKS) Lainnya di Luar HIV/AIDS Kewenangan Provinsi</i>	60 Orang	5.300.000,00	Fasilitasi Pembuatan Nomor Induk Kependudukan, Kartu Tanda Penduduk, Akta Kelahiran, Surat Nikah, dan/atau Identitas Anak		<i>Jumlah Orang yang Membutuhkan Pembuatan Nomor Induk Kependudukan, Kartu Tanda Penduduk, Akta Kelahiran, Surat Nikah, dan/atau Identitas Anak bagi Penyandang Masalah Kesejahteraan Sosial (PMKS) Lainnya di Luar HIV/AIDS Kewenangan Provinsi</i>	60 Orang	5.300.000,00

NO	RANCANGAN RKPD					HASIL ANALISIS KEBUTUHAN				
	PROGRAM/KEGIATAN/SUB KEGIATAN	LOKASI	INDIKATOR KINERJA	TARGET CAPAIAN	PAGU INDIKATIF	PROGRAM/KEGIATAN/SUB KEGIATAN	LOKASI	INDIKATOR KINERJA	TARGET CAPAIAN	PAGU INDIKATIF
1	3		4	8	9	3		4	8	9
	Akses Kelayanan Pendidikan dan Kesehatan Dasar		<i>Jumlah Orang yang Mendapatkan Akses ke Layanan Pendidikan dan Kesehatan Dasar Kewenangan Provinsi</i>	60 Orang	10.000.000,00	Akses Kelayanan Pendidikan dan Kesehatan Dasar		<i>Jumlah Orang yang Mendapatkan Akses ke Layanan Pendidikan dan Kesehatan Dasar Kewenangan Provinsi</i>	60 Orang	10.000.000,00
	Pemulangan ke Daerah Asal		<i>Jumlah Penyandang Masalah Kesejahteraan Sosial (PMKS) Lainnya di Luar HIV/AIDS Kewenangan Provinsi yang Dipulangkan ke Daerah Asal</i>	60 Orang	150.000.000,00	Pemulangan ke Daerah Asal		<i>Jumlah Penyandang Masalah Kesejahteraan Sosial (PMKS) Lainnya di Luar HIV/AIDS Kewenangan Provinsi yang Dipulangkan ke Daerah Asal</i>	60 Orang	150.000.000,00

	Koordinasi, Sinkronisasi dan Pembinaan Pelaksanaan Bidang Rehabilitasi Sosial bagi Penyandang Masalah Kesejahteraan Sosial (PMKS) Lainnya di Luar HIV/AIDS dan NAPZA		<i>Jumlah Dokumen Hasil Koordinasi dan Pembinaan Rehabilitasi Sosial Dasar Penyandang Masalah Kesejahteraan Sosial</i>	1 Dokumen	25.000.000,00	Koordinasi, Sinkronisasi dan Pembinaan Pelaksanaan Bidang Rehabilitasi Sosial bagi Penyandang Masalah Kesejahteraan Sosial (PMKS) Lainnya di Luar HIV/AIDS dan NAPZA		<i>Jumlah Dokumen Hasil Koordinasi dan Pembinaan Rehabilitasi Sosial Dasar Penyandang Masalah Kesejahteraan Sosial (PMKS)</i>	1 Dokumen	25.000.000,00
--	--	--	--	-----------	---------------	--	--	---	-----------	---------------

NO	RANCANGAN RKPD					HASIL ANALISIS KEBUTUHAN				
	PROGRAM/KEGIATAN/SUB KEGIATAN	LOKASI	INDIKATOR KINERJA	TARGET CAPAIAN	PAGU INDIKATIF	PROGRAM/KEGIATAN/SUB KEGIATAN	LOKASI	INDIKATOR KINERJA	TARGET CAPAIAN	PAGU INDIKATIF
1	3		4	8	9	3		4	8	9
			<i>(PMKS) Lainnya di Luar HIV/AIDS dan NAPZA</i>					<i>Lainnya di Luar HIV/AIDS dan NAPZA</i>		
2,	<b>PROGRAM PENUNJANG URUSAN PEMERINTAHAN DAERAH PROVINSI</b>		<b><i>Persentase pemenuhan kebutuhan pelayanan administrasi perkantoran bidang sosial</i></b>	<b>100 Persen</b>	<b>911.200.000,00</b>	<b>PROGRAM PENUNJANG URUSAN PEMERINTAHAN DAERAH PROVINSI</b>		<b><i>Persentase pemenuhan kebutuhan pelayanan administrasi perkantoran bidang sosial</i></b>	<b>100 Persen</b>	<b>911.200.000,00</b>
	<b>Pemeliharaan Barang Milik Daerah Penunjang Urusan Pemerintahan Daerah</b>			<b>46 Jenis</b>	<b>427.000.000,00</b>	<b>Pemeliharaan Barang Milik Daerah Penunjang Urusan Pemerintahan Daerah</b>			<b>46 Jenis</b>	<b>427.000.000,00</b>
	Pemeliharaan/Rehabilitasi Sarana dan Prasarana Pendukung Gedung Kantor atau Bangunan Lainnya		<i>Jumlah Sarana dan Prasarana Pendukung Gedung Kantor atau Bangunan Lainnya yang Dipelihara/Di rehabilitasi</i>	4 Unit	100.000.000,00	Pemeliharaan/Rehabilitasi Sarana dan Prasarana Pendukung Gedung Kantor atau Bangunan Lainnya		<i>Jumlah Sarana dan Prasarana Pendukung Gedung Kantor atau Bangunan Lainnya yang Dipelihara/Direhabilitasi</i>	4 Unit	100.000.000,00

NO	RANCANGAN RKPD					HASIL ANALISIS KEBUTUHAN				
	PROGRAM/KEGIATAN/SUB KEGIATAN	LOKASI	INDIKATOR KINERJA	TARGET CAPAIAN	PAGU INDIKATIF	PROGRAM/KEGIATAN/SUB KEGIATAN	LOKASI	INDIKATOR KINERJA	TARGET CAPAIAN	PAGU INDIKATIF
1	3		4	8	9	3		4	8	9
	<b>Administrasi Umum Perangkat Daerah</b>		<b>Jumlah Jenis layanan Administrasi Umum yang di penuhi</b>	<b>34 Jenis</b>	<b>220.000.000,00</b>	<b>Administrasi Umum Perangkat Daerah</b>		<b>Jumlah Jenis layanan Administrasi Umum yang di penuhi</b>	<b>34 Jenis</b>	<b>220.000.000,00</b>
	Penyediaan Komponen Instalasi Listrik/Penerangan Bangunan Kantor		<i>Jumlah Paket Komponen Instalasi Listrik/Penerangan Bangunan Kantor yang Disediakan</i>	1 Paket	40.000.000,00	Penyediaan Komponen Instalasi Listrik/Penerangan Bangunan Kantor		<i>Jumlah Paket Komponen Instalasi Listrik/Penerangan Bangunan Kantor yang Disediakan</i>	1 Paket	40.000.000,00
	Penyediaan Peralatan dan Perlengkapan Kantor		<i>Jumlah Paket Peralatan dan Perlengkapan Kantor yang Disediakan</i>	4 Paket	100.000.000,00	Penyediaan Peralatan dan Perlengkapan Kantor		<i>Jumlah Paket Peralatan dan Perlengkapan Kantor yang Disediakan</i>	4 Paket	100.000.000,00
	Penyediaan Bahan Logistik Kantor		<i>Jumlah Paket Bahan Logistik Kantor yang Disediakan</i>	3 Paket	60.000.000,00	Penyediaan Bahan Logistik Kantor		<i>Jumlah Paket Bahan Logistik Kantor yang Disediakan</i>	3 Paket	60.000.000,00
	Penyediaan Barang Cetak dan Penggandaan		<i>Jumlah Paket Barang Cetak dan Penggandaan yang Disediakan</i>	2 Paket	20.000.000,00	Penyediaan Barang Cetak dan Penggandaan		<i>Jumlah Paket Barang Cetak dan Penggandaan yang Disediakan</i>	2 Paket	20.000.000,00

NO	RANCANGAN RKPD					HASIL ANALISIS KEBUTUHAN				
	PROGRAM/KEGIATAN/SUB KEGIATAN	LOKASI	INDIKATOR KINERJA	TARGET CAPAIAN	PAGU INDIKATIF	PROGRAM/KEGIATAN/SUB KEGIATAN	LOKASI	INDIKATOR KINERJA	TARGET CAPAIAN	PAGU INDIKATIF
1	3		4	8	9	3		4	8	9
	Penyediaan Jasa Penunjang Urusan Pemerintahan Daerah		<i>Jumlah jenis Jasa Penunjang Urusan Pemerintahan Daerah yang dipenuhi</i>	12 Jenis	264.200.000,00	Penyediaan Jasa Penunjang Urusan Pemerintahan Daerah		<i>Jumlah jenis Jasa Penunjang Urusan Pemerintah Daerah yang dipenuhi</i>	12 Jenis	264.200.000,00
	Penyediaan Jasa Komunikasi, Sumber Daya Air dan Listrik		<i>Jumlah Laporan Penyediaan Jasa Komunikasi, Sumber Daya Air dan Listrik yang Disediakan</i>	12 Laporan	64.200.000,00	Penyediaan Jasa Komunikasi, Sumber Daya Air dan Listrik		<i>Jumlah Laporan Penyediaan Jasa Komunikasi, Sumber Daya Air dan Listrik yang Disediakan</i>	12 Laporan	64.200.000,00
	Penyediaan Jasa Pelayanan Umum Kantor		<i>Jumlah Laporan Penyediaan Jasa Pelayanan Umum Kantor yang Disediakan</i>	12 Laporan	200.000.000,00	Penyediaan Jasa Pelayanan Umum Kantor		<i>Jumlah Laporan Penyediaan Jasa Pelayanan Umum Kantor yang Disediakan</i>	12 Laporan	200.000.000,00
	Pemeliharaan Barang Milik Daerah Penunjang Urusan Pemerintahan Daerah		<i>Jumlah Jenis Barang Milik Daerah Penunjang Urusan pemerintahan Daerah yang dipelihara</i>	46 Jenis	427.000.000,00	Pemeliharaan Barang Milik Daerah Penunjang Urusan Pemerintahan Daerah		<i>Jumlah Jenis Barang Milik Daerah Penunjang Urusan pemerintahan Daerah yang dipelihara</i>	46 Jenis	427.000.000,00

NO	RANCANGAN RKPD					HASIL ANALISIS KEBUTUHAN				
	PROGRAM/KEGIATAN/SUB KEGIATAN	LOKASI	INDIKATOR KINERJA	TARGET CAPAIAN	PAGU INDIKATIF	PROGRAM/KEGIATAN/SUB KEGIATAN	LOKASI	INDIKATOR KINERJA	TARGET CAPAIAN	PAGU INDIKATIF
1	3		4	8	9	3		4	8	9
	Penyediaan Jasa Pemeliharaan, Biaya Pemeliharaan, Pajak dan Perizinan Kendaraan Dinas Operasional atau Lapangan		<i>Jumlah Kendaraan Dinas Operasional atau Lapangan yang Dipelihara dan Dibayarkan Pajak dan Perizinannya</i>	1 Unit	42.500.000,00	Penyediaan Jasa Pemeliharaan, Biaya Pemeliharaan, Pajak dan Perizinan Kendaraan Dinas Operasional atau Lapangan		<i>Jumlah Kendaraan Dinas Operasional atau Lapangan yang Dipelihara dan Dibayarkan Pajak dan Perizinannya</i>	1 Unit	42.500.000,00
	Pemeliharaan Peralatan dan Mesin Lainnya		<i>Jumlah Peralatan dan Mesin Lainnya yang Dipelihara</i>	58 Unit	24.500.000,00	Pemeliharaan Peralatan dan Mesin Lainnya		<i>Jumlah Peralatan dan Mesin Lainnya yang Dipelihara</i>	58 Unit	24.500.000,00
	Pemeliharaan/Rehabilitasi Gedung Kantor dan Bangunan Lainnya		<i>Jumlah Gedung Kantor dan Bangunan Lainnya yang Dipelihara/Direhabilitasi</i>	4 Unit	100.000.000,00	Pemeliharaan/Rehabilitasi Gedung Kantor dan Bangunan Lainnya		<i>Jumlah Gedung Kantor dan Bangunan Lainnya yang Dipelihara/Direhabilitasi</i>	4 Unit	100.000.000,00
	Pemeliharaan/Rehabilitasi Sarana dan Prasarana Gedung Kantor atau Bangunan Lainnya		<i>Jumlah Sarana dan Prasarana Gedung Kantor atau Bangunan Lainnya yang Dipelihara/Direhabilitasi</i>	1 Unit	160.000.000,00	Pemeliharaan/Rehabilitasi Sarana dan Prasarana Gedung Kantor atau Bangunan Lainnya		<i>Jumlah Sarana dan Prasarana Gedung Kantor atau Bangunan Lainnya yang Dipelihara/Direhabilitasi</i>	1 Unit	160.000.000,00

NO	RANCANGAN RKPD					HASIL ANALISIS KEBUTUHAN				
	PROGRAM/KEGIATAN/SUB KEGIATAN	LOKASI	INDIKATOR KINERJA	TARGET CAPAIAN	PAGU INDIKATIF	PROGRAM/KEGIATAN/SUB KEGIATAN	LOKASI	INDIKATOR KINERJA	TARGET CAPAIAN	PAGU INDIKATIF
1	3		4	8	9	3		4	8	9
	UPT. PANTI SOSIAL PENGASUH ANAK				4.062.308.802,00	UPT. PANTI SOSIAL PENGASUH ANAK				4.062.308.802,00
	URUSAN PEMERINTAHAN WAJIB YANG BERKAITAN DENGAN PELAYANAN DASAR				4.062.308.802,00	URUSAN PEMERINTAHAN WAJIB YANG BERKAITAN DENGAN PELAYANAN DASAR				4.062.308.802,00
	-				4.062.308.802,00	-				4.062.308.802,00
1,	PROGRAM REHABILITASI SOSIAL		<i>Persentase Pelayanan Rehabilitasi Sosial Dasar dalam Panti</i>	100 Persen	3.242.299.674,00	PROGRAM REHABILITASI SOSIAL		<i>Persentase Pelayanan Rehabilitasi Sosial Dasar dalam Panti</i>	100 Persen	3.242.299.674,00
	Rehabilitasi Sosial Dasar Anak Terlantar di dalam Panti		<i>Persentase anak terlantar yang terpenuhi kebutuhan dasarnya di dalam panti</i>	100 Persen	3.242.299.674,00	Rehabilitasi Sosial Dasar Anak Terlantar di dalam Panti		<i>Persentase anak terlantar yang terpenuhi kebutuhan dasarnya di dalam panti</i>	100 Persen	3.242.299.674,00
	Pengasuhan		<i>Jumlah Anak yang Mendapatkan Layanan Pengasuhan Kewenangan Provinsi</i>	50 Orang	275.000.000,00	Pengasuhan		<i>Jumlah Anak yang Mendapatkan Layanan Pengasuhan Kewenangan Provinsi</i>	50 Orang	275.000.000,00

NO	RANCANGAN RKPD					HASIL ANALISIS KEBUTUHAN				
	PROGRAM/KEGIATAN/SUB KEGIATAN	LOKASI	INDIKATOR KINERJA	TARGET CAPAIAN	PAGU INDIKATIF	PROGRAM/KEGIATAN/SUB KEGIATAN	LOKASI	INDIKATOR KINERJA	TARGET CAPAIAN	PAGU INDIKATIF
1	3		4	8	9	3		4	8	9
	Penyediaan Makanan		<i>Jumlah Orang yang Mendapatkan Pemenuhan Kebutuhan Permakanaan sesuai dengan Standar Gizi Minimal Kewenangan Provinsi</i>	50 Orang	1.276.299.674,00	Penyediaan Makanan		<i>Jumlah Orang yang Mendapatkan Pemenuhan Kebutuhan Permakanaan sesuai dengan Standar Gizi Minimal Kewenangan Provinsi</i>	50 Orang	1.276.299.674,00
	Penyediaan Sandang		<i>Jumlah Orang yang Menerima Pakaian dan Kelengkapan Lainnya yang Tersedia dalam 1 Tahun Kewenangan Provinsi</i>	50 Orang	234.000.000,00	Penyediaan Sandang		<i>Jumlah Orang yang Menerima Pakaian dan Kelengkapan Lainnya yang Tersedia dalam 1 Tahun Kewenangan Provinsi</i>	50 Orang	234.000.000,00
	Penyediaan Asrama yang Mudah Diakses		<i>Jumlah Orang yang Terakses Asrama Layak Huni Kewenangan Provinsi</i>	50 Orang	800.000.000,00	Penyediaan Asrama yang Mudah Diakses		<i>Jumlah Orang yang Terakses Asrama Layak Huni Kewenangan Provinsi</i>	50 Orang	800.000.000,00

NO	RANCANGAN RKPD					HASIL ANALISIS KEBUTUHAN				
	PROGRAM/KEGIATAN/SUB KEGIATAN	LOKASI	INDIKATOR KINERJA	TARGET CAPAIAN	PAGU INDIKATIF	PROGRAM/KEGIATAN/SUB KEGIATAN	LOKASI	INDIKATOR KINERJA	TARGET CAPAIAN	PAGU INDIKATIF
1	3		4	8	9	3		4	8	9
	Penyediaan Perbekalan Kesehatan di dalam Panti		<i>Jumlah Orang yang Mendapatkan Pemenuhan Kebutuhan Perbekalan Kesehatan di dalam Panti Kewenangan Provinsi</i>	50 Orang	82.000.000,00	Penyediaan Perbekalan Kesehatan di dalam Panti		<i>Jumlah Orang yang Mendapatkan Pemenuhan Kebutuhan Perbekalan Kesehatan di dalam Panti Kewenangan Provinsi</i>	50 Orang	82.000.000,00
	Pemberian Bimbingan Fisik, Mental, Spiritual dan Sosial		<i>Jumlah Peserta Bimbingan Fisik, Mental, Spiritual dan Sosial Kewenangan Provinsi</i>	50 Orang	79.000.000,00	Pemberian Bimbingan Fisik, Mental, Spiritual dan Sosial		<i>Jumlah Peserta Bimbingan Fisik, Mental, Spiritual dan Sosial Kewenangan Provinsi</i>	50 Orang	79.000.000,00
	Pemberian Bimbingan Aktivitas Hidup Sehari-Hari		<i>Jumlah Peserta Bimbingan Aktivitas Hidup Sehari-Hari Kewenangan Provinsi</i>	50 Orang	121.000.000,00	Pemberian Bimbingan Aktivitas Hidup Sehari-Hari		<i>Jumlah Peserta Bimbingan Aktivitas Hidup Sehari-Hari Kewenangan Provinsi</i>	50 Orang	121.000.000,00

NO	RANCANGAN RKPD					HASIL ANALISIS KEBUTUHAN				
	PROGRAM/KEGIATAN/SUB KEGIATAN	LOKASI	INDIKATOR KINERJA	TARGET CAPAIAN	PAGU INDIKATIF	PROGRAM/KEGIATAN/SUB KEGIATAN	LOKASI	INDIKATOR KINERJA	TARGET CAPAIAN	PAGU INDIKATIF
1	3		4	8	9	3		4	8	9
	Fasilitasi Pembuatan Akta Kelahiran, Nomor Induk Kependudukan, dan Kartu Identitas Anak		<i>Jumlah Orang yang Terpenuhi Kebutuhan Pembuatan Nomor Induk Kependudukan, dan Kartu Identitas Anak bagi Anak Terlantar Kewenangan Provinsi</i>	50 Orang	6.000.000,00	Fasilitasi Pembuatan Akta Kelahiran, Nomor Induk Kependudukan, dan Kartu Identitas Anak		<i>Jumlah Orang yang Terpenuhi Kebutuhan Pembuatan Nomor Induk Kependudukan, dan Kartu Identitas Anak bagi Anak Terlantar Kewenangan Provinsi</i>	50 Orang	6.000.000,00
	Akses ke Layanan Pendidikan dan Kesehatan Dasar		<i>Jumlah Orang yang Mendapatkan Akses ke Layanan Pendidikan dan Kesehatan Dasar Kewenangan Provinsi</i>	50 Orang	281.000.000,00	Akses ke Layanan Pendidikan dan Kesehatan Dasar		<i>Jumlah Orang yang Mendapatkan Akses ke Layanan Pendidikan dan Kesehatan Dasar Kewenangan Provinsi</i>	50 Orang	281.000.000,00
	Pemberian Pelayanan Penelusuran Keluarga		<i>Jumlah Orang yang Mendapatkan Pelayanan Penelusuran Keluarga Kewenangan Provinsi</i>	50 Orang	25.000.000,00	Pemberian Pelayanan Penelusuran Keluarga		<i>Jumlah Orang yang Mendapatkan Pelayanan Penelusuran Keluarga Kewenangan Provinsi</i>	50 Orang	25.000.000,00

NO	RANCANGAN RKPD					HASIL ANALISIS KEBUTUHAN				
	PROGRAM/KEGIATAN/SUB KEGIATAN	LOKASI	INDIKATOR KINERJA	TARGET CAPAIAN	PAGU INDIKATIF	PROGRAM/KEGIATAN/SUB KEGIATAN	LOKASI	INDIKATOR KINERJA	TARGET CAPAIAN	PAGU INDIKATIF
1	3		4	8	9	3		4	8	9
	Pemberian Pelayanan Reunifikasi Keluarga		<i>Jumlah Orang yang Mendapatkan Pelayanan Reunifikasi Keluarga Kewenangan Provinsi</i>	50 Orang	35.000.000,00	Pemberian Pelayanan Reunifikasi Keluarga		<i>Jumlah Orang yang Mendapatkan Pelayanan Reunifikasi Keluarga Kewenangan Provinsi</i>	50 Orang	35.000.000,00
	Akses Layanan Pengasuhan kepada Keluarga Penganti		<i>Jumlah Orang Mendapatkan Pengasuhan Keluarga Pengganti Kewenangan Provinsi</i>	50 Orang	7.000.000,00	Akses Layanan Pengasuhan kepada Keluarga Penganti		<i>Jumlah Orang Mendapatkan Pengasuhan Keluarga Pengganti Kewenangan Provinsi</i>	50 Orang	7.000.000,00
	Koordinasi, Sinkronisasi dan Pembinaan Pelaksanaan Rehabilitasi Sosial Dasar Anak Terlantar di dalam Panti		<i>Jumlah Dokumen Hasil Koordinasi dan Pembinaan Rehabilitasi Sosial Dasar Anak Terlantar di dalam Panti</i>	1 Dokumen	21.000.000,00	Koordinasi, Sinkronisasi dan Pembinaan Pelaksanaan Rehabilitasi Sosial Dasar Anak Terlantar di dalam Panti		<i>Jumlah Dokumen Hasil Koordinasi dan Pembinaan Rehabilitasi Sosial Dasar Anak Terlantar di dalam Panti</i>	1 Dokumen	21.000.000,00
2,	<b>PROGRAM PENUNJANG URUSAN PEMERINTAHAN DAERAH PROVINSI</b>		<b><i>Persentase pemenuhan kebutuhan pelayanan administrasi perkantoran bidang sosial</i></b>	<b>100 Persen</b>	<b>820.009.128,00</b>	<b>PROGRAM PENUNJANG URUSAN PEMERINTAHAN DAERAH PROVINSI</b>		<b><i>Persentase pemenuhan kebutuhan pelayanan administrasi perkantoran bidang sosial</i></b>	<b>100 Persen</b>	<b>820.009.128,00</b>

NO	RANCANGAN RKPD					HASIL ANALISIS KEBUTUHAN				
	PROGRAM/KEGIATAN/SUB KEGIATAN	LOKASI	INDIKATOR KINERJA	TARGET CAPAIAN	PAGU INDIKATIF	PROGRAM/KEGIATAN/SUB KEGIATAN	LOKASI	INDIKATOR KINERJA	TARGET CAPAIAN	PAGU INDIKATIF
1	3		4	8	9	3		4	8	9
	<b>Administrasi Umum Perangkat Daerah</b>		<b>Jumlah Jenis layanan Administrasi Umum yang di penuhi</b>	<b>34 Jenis</b>	<b>313.560.000,00</b>	<b>Administrasi Umum Perangkat Daerah</b>		<b>Jumlah Jenis layanan Administrasi Umum yang di penuhi</b>	<b>34 Jenis</b>	<b>313.560.000,00</b>
	Penyediaan Komponen Instalasi Listrik/Penerangan Bangunan Kantor		<i>Jumlah Paket Komponen Instalasi Listrik/Penerangan Bangunan Kantor yang Disediakan</i>	60 Paket	20.000.000,00	Penyediaan Komponen Instalasi Listrik/Penerangan Bangunan Kantor		<i>Jumlah Paket Komponen Instalasi Listrik/Penerangan Bangunan Kantor yang Disediakan</i>	60 Paket	20.000.000,00
	Penyediaan Peralatan dan Perlengkapan Kantor		<i>Jumlah Paket Peralatan dan Perlengkapan Kantor yang Disediakan</i>	5 Paket	77.700.000,00	Penyediaan Peralatan dan Perlengkapan Kantor		<i>Jumlah Paket Peralatan dan Perlengkapan Kantor yang Disediakan</i>	5 Paket	77.700.000,00
	Penyediaan Bahan Logistik Kantor		<i>Jumlah Paket Bahan Logistik Kantor yang Disediakan</i>	12 Paket	165.860.000,00	Penyediaan Bahan Logistik Kantor		<i>Jumlah Paket Bahan Logistik Kantor yang Disediakan</i>	12 Paket	165.860.000,00
	Penyediaan Barang Cetak dan Penggandaan		<i>Jumlah Paket Barang Cetak dan Penggandaan yang Disediakan</i>	1 Paket	30.000.000,00	Penyediaan Barang Cetak dan Penggandaan		<i>Jumlah Paket Barang Cetak dan Penggandaan yang Disediakan</i>	1 Paket	30.000.000,00

NO	RANCANGAN RKPD					HASIL ANALISIS KEBUTUHAN				
	PROGRAM/KEGIATAN/SUB KEGIATAN	LOKASI	INDIKATOR KINERJA	TARGET CAPAIAN	PAGU INDIKATIF	PROGRAM/KEGIATAN/SUB KEGIATAN	LOKASI	INDIKATOR KINERJA	TARGET CAPAIAN	PAGU INDIKATIF
1	3		4	8	9	3		4	8	9
	Penyediaan Bahan/Material		<i>Jumlah Paket Bahan/Material yang Disediakan</i>	1 Paket	20.000.000,00	Penyediaan Bahan/Material		<i>Jumlah Paket Bahan/Material yang Disediakan</i>	1 Paket	20.000.000,00
	<b>Penyediaan Jasa Penunjang Urusan Pemerintahan Daerah</b>		<b><i>Jumlah jenis Jasa Penunjang Urusan Pemerintah Daerah yang dipenuhi</i></b>	<b>12 Jenis</b>	<b>243.889.128,00</b>	<b>Penyediaan Jasa Penunjang Urusan Pemerintahan Daerah</b>		<b><i>Jumlah jenis Jasa Penunjang Urusan Pemerintah Daerah yang dipenuhi</i></b>	<b>12 Jenis</b>	<b>243.889.128,00</b>
	Penyediaan Jasa Komunikasi, Sumber Daya Air dan Listrik		<i>Jumlah Laporan Penyediaan Jasa Komunikasi, Sumber Daya Air dan Listrik yang Disediakan</i>	2 Laporan	33.889.128,00	Penyediaan Jasa Komunikasi, Sumber Daya Air dan Listrik		<i>Jumlah Laporan Penyediaan Jasa Komunikasi, Sumber Daya Air dan Listrik yang Disediakan</i>	2 Laporan	33.889.128,00
	Penyediaan Jasa Pelayanan Umum Kantor		<i>Jumlah Laporan Penyediaan Jasa Pelayanan Umum Kantor yang Disediakan</i>	12 Laporan	210.000.000,00	Penyediaan Jasa Pelayanan Umum Kantor		<i>Jumlah Laporan Penyediaan Jasa Pelayanan Umum Kantor yang Disediakan</i>	12 Laporan	210.000.000,00

NO	RANCANGAN RKPD					HASIL ANALISIS KEBUTUHAN				
	PROGRAM/KEGIATAN/SUB KEGIATAN	LOKASI	INDIKATOR KINERJA	TARGET CAPAIAN	PAGU INDIKATIF	PROGRAM/KEGIATAN/SUB KEGIATAN	LOKASI	INDIKATOR KINERJA	TARGET CAPAIAN	PAGU INDIKATIF
1	3		4	8	9	3		4	8	9
	Pemeliharaan Barang Milik Daerah Penunjang Urusan Pemerintahan Daerah		<i>Jumlah Jenis Barang Milik Daerah Penunjang Urusan pemerintahan Daerah yang dipelihara</i>	46 Jenis	262.560.000,00	Pemeliharaan Barang Milik Daerah Penunjang Urusan Pemerintahan Daerah		<i>Jumlah Jenis Barang Milik Daerah Penunjang Urusan pemerintahan Daerah yang dipelihara</i>	46 Jenis	262.560.000,00
	Penyediaan Jasa Pemeliharaan, Biaya Pemeliharaan dan Pajak Kendaraan Perorangan Dinas atau Kendaraan Dinas Jabatan		<i>Jumlah Kendaraan Perorangan Dinas atau Kendaraan Dinas Jabatan yang Dipelihara dan Dibayarkan Pajaknya</i>	1 Unit	37.560.000,00	Penyediaan Jasa Pemeliharaan, Biaya Pemeliharaan dan Pajak Kendaraan Perorangan Dinas atau Kendaraan Dinas Jabatan		<i>Jumlah Kendaraan Perorangan Dinas atau Kendaraan Dinas Jabatan yang Dipelihara dan Dibayarkan Pajaknya</i>	1 Unit	37.560.000,00
	Pemeliharaan Mebel		<i>Jumlah Mebel yang Dipelihara</i>	20 Unit	20.000.000,00	Pemeliharaan Mebel		<i>Jumlah Mebel yang Dipelihara</i>	20 Unit	20.000.000,00
	Pemeliharaan Peralatan dan Mesin Lainnya		<i>Jumlah Peralatan dan Mesin Lainnya yang Dipelihara</i>	95 Unit	45.000.000,00	Pemeliharaan Peralatan dan Mesin Lainnya		<i>Jumlah Peralatan dan Mesin Lainnya yang Dipelihara</i>	95 Unit	45.000.000,00
	Pemeliharaan/Rehabilitasi Gedung Kantor dan Bangunan Lainnya		<i>Jumlah Gedung Kantor dan Bangunan Lainnya</i>	2 Unit	30.000.000,00	Pemeliharaan/Rehabilitasi Gedung Kantor dan Bangunan Lainnya		<i>Jumlah Gedung Kantor dan Bangunan Lainnya yang</i>	2 Unit	30.000.000,00

NO	RANCANGAN RKPD					HASIL ANALISIS KEBUTUHAN				
	PROGRAM/KEGIATAN/SUB KEGIATAN	LOKASI	INDIKATOR KINERJA	TARGET CAPAIAN	PAGU INDIKATIF	PROGRAM/KEGIATAN/SUB KEGIATAN	LOKASI	INDIKATOR KINERJA	TARGET CAPAIAN	PAGU INDIKATIF
1	3		4	8	9	3		4	8	9
			<i>yang Dipelihara/Di rehabilitasi</i>					<i>Dipelihara/Direhabilitasi</i>		
	Pemeliharaan/Rehabilitasi Sarana dan Prasarana Gedung Kantor atau Bangunan Lainnya		<i>Jumlah Sarana dan Prasarana Gedung Kantor atau Bangunan Lainnya yang Dipelihara/Di rehabilitasi</i>	8 Unit	30.000.000,00	Pemeliharaan/Rehabilitasi Sarana dan Prasarana Gedung Kantor atau Bangunan Lainnya		<i>Jumlah Sarana dan Prasarana Gedung Kantor atau Bangunan Lainnya yang Dipelihara/Direhabilitasi</i>	8 Unit	30.000.000,00
	Pemeliharaan/Rehabilitasi Sarana dan Prasarana Pendukung Gedung Kantor atau Bangunan Lainnya		<i>Jumlah Sarana dan Prasarana Pendukung Gedung Kantor atau Bangunan Lainnya yang Dipelihara/Di rehabilitasi</i>	2 Unit	100.000.000,00	Pemeliharaan/Rehabilitasi Sarana dan Prasarana Pendukung Gedung Kantor atau Bangunan Lainnya		<i>Jumlah Sarana dan Prasarana Pendukung Gedung Kantor atau Bangunan Lainnya yang Dipelihara/Direhabilitasi</i>	2 Unit	100.000.000,00
	<b>UPT. PEMBERDAYAAN PENYANDANG DISABILITAS DAKSA</b>				<b>4.838.850.000,00</b>	<b>UPT. PEMBERDAYAAN PENYANDANG DISABILITAS DAKSA</b>				<b>4.838.850.000,00</b>
	<b>URUSAN PEMERINTAHAN WAJIB YANG BERKAITAN DENGAN PELAYANAN DASAR</b>				<b>4.838.850.000,00</b>	<b>URUSAN PEMERINTAHAN WAJIB YANG BERKAITAN DENGAN PELAYANAN DASAR</b>				<b>4.838.850.000,00</b>

NO	RANCANGAN RKPD					HASIL ANALISIS KEBUTUHAN				
	PROGRAM/KEGIATAN/SUB KEGIATAN	LOKASI	INDIKATOR KINERJA	TARGET CAPAIAN	PAGU INDIKATIF	PROGRAM/KEGIATAN/SUB KEGIATAN	LOKASI	INDIKATOR KINERJA	TARGET CAPAIAN	PAGU INDIKATIF
1	3		4	8	9	3		4	8	9
	-				4.838.850.000,00	-				4.838.850.000,00
1,	PROGRAM REHABILITASI SOSIAL		<i>Persentase Pelayanan Rehabilitasi Sosial Dasar dalam Panti</i>	100 Persen	3.391.950.000,00	PROGRAM REHABILITASI SOSIAL		<i>Persentase Pelayanan Rehabilitasi Sosial Dasar dalam Panti</i>	100 Persen	3.391.950.000,00
	Rehabilitasi Sosial Dasar Penyandang Disabilitas Terlantar di dalam Panti		<i>Persentase Penyandang Disabilitas daksa terlantar yang terpenuhi kebutuhan dasarnya di dalam panti</i>	100 Persen	3.391.950.000,00	Rehabilitasi Sosial Dasar Penyandang Disabilitas Terlantar di dalam Panti		<i>Persentase Penyandang Disabilitas daksa terlantar yang terpenuhi kebutuhan dasarnya di dalam panti</i>	100 Persen	3.391.950.000,00
	Penyediaan Permakanan		<i>Jumlah Orang yang Mendapatkan Pemenuhan Kebutuhan Permakanan Sesuai dengan Standar Gizi Minimal Kewenangan Provinsi</i>	60 Orang	1.292.003.012,00	Penyediaan Permakanan		<i>Jumlah Orang yang Mendapatkan Pemenuhan Kebutuhan Permakanan Sesuai dengan Standar Gizi Minimal Kewenangan Provinsi</i>	60 Orang	1.292.003.012,00

NO	RANCANGAN RKPD					HASIL ANALISIS KEBUTUHAN				
	PROGRAM/KEGIATAN/SUB KEGIATAN	LOKASI	INDIKATOR KINERJA	TARGET CAPAIAN	PAGU INDIKATIF	PROGRAM/KEGIATAN/SUB KEGIATAN	LOKASI	INDIKATOR KINERJA	TARGET CAPAIAN	PAGU INDIKATIF
1	3		4	8	9	3		4	8	9
	Penyediaan Sandang		<i>Jumlah Orang yang Menerima Pakaian dan Kelengkapan Lainnya yang Tersedia dalam 1 Tahun Kewenangan Provinsi</i>	60 Orang	350.320.224,00	Penyediaan Sandang		<i>Jumlah Orang yang Menerima Pakaian dan Kelengkapan Lainnya yang Tersedia dalam 1 Tahun Kewenangan Provinsi</i>	60 Orang	350.320.224,00
	Penyediaan Asrama yang Mudah Diakses		<i>Jumlah Orang yang Terakses Asrama Layak Huni Kewenangan Provinsi</i>	60 Orang	300.000.000,00	Penyediaan Asrama yang Mudah Diakses		<i>Jumlah Orang yang Terakses Asrama Layak Huni Kewenangan Provinsi</i>	60 Orang	300.000.000,00
	Penyediaan Alat Bantu		<i>Jumlah Orang yang Mendapatkan Alat Bantu dan Alat Bantu Peraga Sesuai Kebutuhan Kewenangan Provinsi</i>	60 Orang	50.000.000,00	Penyediaan Alat Bantu		<i>Jumlah Orang yang Mendapatkan Alat Bantu dan Alat Bantu Peraga Sesuai Kebutuhan Kewenangan Provinsi</i>	60 Orang	50.000.000,00

	Penyediaan Perbekalan Kesehatan di dalam Panti		<i>Jumlah Orang yang Mendapatkan Pemenuhan Kebutuhan Perbekalan Kesehatan</i>	60 Orang	321.286.992,00	Penyediaan Perbekalan Kesehatan di dalam Panti		<i>Jumlah Orang yang Mendapatkan Pemenuhan Kebutuhan Perbekalan Kesehatan di dalam Panti</i>	60 Orang	321.286.992,00
--	--	--	---	----------	----------------	--	--	--	----------	----------------

NO	RANCANGAN RKPD					HASIL ANALISIS KEBUTUHAN				
	PROGRAM/KEGIATAN/SUB KEGIATAN	LOKASI	INDIKATOR KINERJA	TARGET CAPAIAN	PAGU INDIKATIF	PROGRAM/KEGIATAN/SUB KEGIATAN	LOKASI	INDIKATOR KINERJA	TARGET CAPAIAN	PAGU INDIKATIF
1	3		4	8	9	3		4	8	9
			<i>di dalam Panti Kewenangan Provinsi</i>					<i>Kewenangan Provinsi</i>		
	Pemberian Bimbingan Fisik, Mental, Spiritual dan Sosial		<i>Jumlah Peserta Bimbingan Fisik, Mental, Spiritual dan Sosial Kewenangan Provinsi</i>	60 Orang	506.159.164,00	Pemberian Bimbingan Fisik, Mental, Spiritual dan Sosial		<i>Jumlah Peserta Bimbingan Fisik, Mental, Spiritual dan Sosial Kewenangan Provinsi</i>	60 Orang	506.159.164,00
	Pemberian Bimbingan Aktivitas Hidup Sehari-Hari		<i>Jumlah Peserta Bimbingan Aktivitas Hidup Sehari-Hari Kewenangan Provinsi</i>	60 Orang	262.180.608,00	Pemberian Bimbingan Aktivitas Hidup Sehari-Hari		<i>Jumlah Peserta Bimbingan Aktivitas Hidup Sehari-Hari Kewenangan Provinsi</i>	60 Orang	262.180.608,00
	Fasilitasi Pembuatan Nomor Induk Kependudukan bagi Penyandang Disabilitas		<i>Jumlah Orang yang Terpenuhi Kebutuhan Pembuatan Nomor Induk Kependudukan bagi Penyandang Disabilitas Kewenangan Provinsi</i>	60 Orang	5.000.000,00	Fasilitasi Pembuatan Nomor Induk Kependudukan bagi Penyandang Disabilitas		<i>Jumlah Orang yang Terpenuhi Kebutuhan Pembuatan Nomor Induk Kependudukan bagi Penyandang Disabilitas Kewenangan Provinsi</i>	60 Orang	5.000.000,00

NO	RANCANGAN RKPD					HASIL ANALISIS KEBUTUHAN				
	PROGRAM/KEGIATAN/SUB KEGIATAN	LOKASI	INDIKATOR KINERJA	TARGET CAPAIAN	PAGU INDIKATIF	PROGRAM/KEGIATAN/SUB KEGIATAN	LOKASI	INDIKATOR KINERJA	TARGET CAPAIAN	PAGU INDIKATIF
1	3		4	8	9	3		4	8	9
	Akses ke Layanan Pendidikan dan Kesehatan Dasar		<i>Jumlah Orang yang Mendapatkan Akses ke Layanan Pendidikan dan Kesehatan Dasar Kewenangan Provinsi</i>	60 Orang	5.000.000,00	Akses ke Layanan Pendidikan dan Kesehatan Dasar		<i>Jumlah Orang yang Mendapatkan Akses ke Layanan Pendidikan dan Kesehatan Dasar Kewenangan Provinsi</i>	60 Orang	5.000.000,00
	Pemberian Pelayanan Penelusuran Keluarga		<i>Jumlah Orang yang Mendapatkan Pelayanan Penelusuran Keluarga Kewenangan Provinsi</i>	60 Orang	100.000.000,00	Pemberian Pelayanan Penelusuran Keluarga		<i>Jumlah Orang yang Mendapatkan Pelayanan Penelusuran Keluarga Kewenangan Provinsi</i>	60 Orang	100.000.000,00
	Pemberian Pelayanan Reunifikasi Keluarga		<i>Jumlah Orang yang Mendapatkan Pelayanan Reunifikasi Keluarga Kewenangan Provinsi</i>	60 Orang	100.000.000,00	Pemberian Pelayanan Reunifikasi Keluarga		<i>Jumlah Orang yang Mendapatkan Pelayanan Reunifikasi Keluarga Kewenangan Provinsi</i>	60 Orang	100.000.000,00

	Koordinasi dan Sinkronisasi Pelaksanaan Bidang Rehabilitasi Sosial Dasar Penyandang Disabilitas TerlAntar		<i>Jumlah Dokumen Hasil Koordinasi dan Fasilitasi Rehabilitasi Sosial Dasar Penyandang Disabilitas TerlAntar</i>	1 Dokumen	100.000.000,00	Koordinasi dan Sinkronisasi Pelaksanaan Bidang Rehabilitasi Sosial Dasar Penyandang Disabilitas TerlAntar		<i>Jumlah Dokumen Hasil Koordinasi dan Fasilitasi Rehabilitasi Sosial Dasar Penyandang Disabilitas TerlAntar</i>	1 Dokumen	100.000.000,00
--	---	--	--	-----------	----------------	---	--	--	-----------	----------------

NO	RANCANGAN RKPD					HASIL ANALISIS KEBUTUHAN				
	PROGRAM/KEGIATAN/SUB KEGIATAN	LOKASI	INDIKATOR KINERJA	TARGET CAPAIAN	PAGU INDIKATIF	PROGRAM/KEGIATAN/SUB KEGIATAN	LOKASI	INDIKATOR KINERJA	TARGET CAPAIAN	PAGU INDIKATIF
1	3		4	8	9	3		4	8	9
2,	<b>PROGRAM PENUNJANG URUSAN PEMERINTAHAN DAERAH PROVINSI</b>		<i>Persentase pemenuhan kebutuhan pelayanan administrasi perkantoran bidang sosial</i>	100 Persen	1.446.900.000,00	<b>PROGRAM PENUNJANG URUSAN PEMERINTAHAN DAERAH PROVINSI</b>		<i>Persentase pemenuhan kebutuhan pelayanan administrasi perkantoran bidang sosial</i>	100 Persen	1.446.900.000,00
	<b>Administrasi Umum Perangkat Daerah</b>		<i>Jumlah Jenis layanan Administrasi Umum yang di penuhi</i>	34 Jenis	448.000.000,00	<b>Administrasi Umum Perangkat Daerah</b>		<i>Jumlah Jenis layanan Administrasi Umum yang di penuhi</i>	34 Jenis	448.000.000,00
	Penyediaan Komponen Instalasi Listrik/Penerangan Bangunan Kantor		<i>Jumlah Paket Komponen Instalasi Listrik/Penerangan Bangunan Kantor yang Disediakan</i>	1 Paket	98.000.000,00	Penyediaan Komponen Instalasi Listrik/Penerangan Bangunan Kantor		<i>Jumlah Paket Komponen Instalasi Listrik/Penerangan Bangunan Kantor yang Disediakan</i>	1 Paket	98.000.000,00
	Penyediaan Peralatan dan Perlengkapan Kantor		<i>Jumlah Paket Peralatan dan Perlengkapan Kantor yang Disediakan</i>	1 Paket	150.000.000,00	Penyediaan Peralatan dan Perlengkapan Kantor		<i>Jumlah Paket Peralatan dan Perlengkapan Kantor yang Disediakan</i>	1 Paket	150.000.000,00
	Penyediaan Bahan Logistik Kantor		<i>Jumlah Paket Bahan Logistik Kantor yang</i>	1 Paket	150.000.000,00	Penyediaan Bahan Logistik Kantor		<i>Jumlah Paket Bahan Logistik Kantor yang Disediakan</i>	1 Paket	150.000.000,00

NO	RANCANGAN RKPD					HASIL ANALISIS KEBUTUHAN				
	PROGRAM/KEGIATAN/SUB KEGIATAN	LOKASI	INDIKATOR KINERJA	TARGET CAPAIAN	PAGU INDIKATIF	PROGRAM/KEGIATAN/SUB KEGIATAN	LOKASI	INDIKATOR KINERJA	TARGET CAPAIAN	PAGU INDIKATIF
1	3		4	8	9	3		4	8	9
			<i>Disediakan</i>							
	Penyediaan Bahan/Material		<i>Jumlah Paket Bahan/Material yang Disediakan</i>	1 Paket	50.000.000,00	Penyediaan Bahan/Material		<i>Jumlah Paket Bahan/Material yang Disediakan</i>	1 Paket	50.000.000,00
	<b>Pengadaan Barang Milik Daerah Penunjang Urusan Pemerintah Daerah</b>		<b><i>Jumlah jenis Barang Milik Daerah penunjang urusan pemerintah Daerah yang diadakan</i></b>	<b>23 Jenis</b>	<b>350.000.000,00</b>	<b>Pengadaan Barang Milik Daerah Penunjang Urusan Pemerintah Daerah</b>		<b><i>Jumlah jenis Barang Milik Daerah penunjang urusan pemerintah Daerah yang diadakan</i></b>	<b>23 Jenis</b>	<b>350.000.000,00</b>
	Pengadaan Mebel		<i>Jumlah Paket Mebel yang Disediakan</i>	1 Paket	25.000.000,00	Pengadaan Mebel		<i>Jumlah Paket Mebel yang Disediakan</i>	1 Paket	25.000.000,00
	Pengadaan Peralatan dan Mesin Lainnya		<i>Jumlah Unit Peralatan dan Mesin Lainnya yang Disediakan</i>	5 Unit	25.000.000,00	Pengadaan Peralatan dan Mesin Lainnya		<i>Jumlah Unit Peralatan dan Mesin Lainnya yang Disediakan</i>	5 Unit	25.000.000,00
	Pengadaan Sarana dan Prasarana Gedung Kantor atau Bangunan Lainnya		<i>Jumlah Unit Sarana dan Prasarana Gedung Kantor atau Bangunan Lainnya yang</i>	2 Unit	150.000.000,00	Pengadaan Sarana dan Prasarana Gedung Kantor atau Bangunan Lainnya		<i>Jumlah Unit Sarana dan Prasarana Gedung Kantor atau Bangunan Lainnya yang Disediakan</i>	2 Unit	150.000.000,00

NO	RANCANGAN RKPD					HASIL ANALISIS KEBUTUHAN				
	PROGRAM/KEGIATAN/SUB KEGIATAN	LOKASI	INDIKATOR KINERJA	TARGET CAPAIAN	PAGU INDIKATIF	PROGRAM/KEGIATAN/SUB KEGIATAN	LOKASI	INDIKATOR KINERJA	TARGET CAPAIAN	PAGU INDIKATIF
1	3		4	8	9	3		4	8	9
			<i>Disediakan</i>							
	Pengadaan Sarana dan Prasarana Pendukung Gedung Kantor atau Bangunan Lainnya		<i>Jumlah Unit Sarana dan Prasarana Pendukung Gedung Kantor atau Bangunan Lainnya yang Disediakan</i>	1 Unit	150.000.000,00	Pengadaan Sarana dan Prasarana Pendukung Gedung Kantor atau Bangunan Lainnya		<i>Jumlah Unit Sarana dan Prasarana Pendukung Gedung Kantor atau Bangunan Lainnya yang Disediakan</i>	1 Unit	150.000.000,00
	<b>Penyediaan Jasa Penunjang Urusan Pemerintahan Daerah</b>		<b><i>Jumlah jenis Jasa Penunjang Urusan Pemerintah Daerah yang dipenuhi</i></b>	<b>12 Jenis</b>	<b>345.000.000,00</b>	<b>Penyediaan Jasa Penunjang Urusan Pemerintahan Daerah</b>		<b><i>Jumlah jenis Jasa Penunjang Urusan Pemerintah Daerah yang dipenuhi</i></b>	<b>12 Jenis</b>	<b>345.000.000,00</b>
	Penyediaan Jasa Komunikasi, Sumber Daya Air dan Listrik		<i>Jumlah Laporan Penyediaan Jasa Komunikasi, Sumber Daya Air dan Listrik yang Disediakan</i>	1 Laporan	100.000.000,00	Penyediaan Jasa Komunikasi, Sumber Daya Air dan Listrik		<i>Jumlah Laporan Penyediaan Jasa Komunikasi, Sumber Daya Air dan Listrik yang Disediakan</i>	1 Laporan	100.000.000,00

NO	RANCANGAN RKPD					HASIL ANALISIS KEBUTUHAN				
	PROGRAM/KEGIATAN/SUB KEGIATAN	LOKASI	INDIKATOR KINERJA	TARGET CAPAIAN	PAGU INDIKATIF	PROGRAM/KEGIATAN/SUB KEGIATAN	LOKASI	INDIKATOR KINERJA	TARGET CAPAIAN	PAGU INDIKATIF
1	3		4	8	9	3		4	8	9
	Penyediaan Jasa Pelayanan Umum Kantor		<i>Jumlah Laporan Penyediaan Jasa Pelayanan Umum Kantor yang Disediakan</i>	12 Laporan	245.000.000,00	Penyediaan Jasa Pelayanan Umum Kantor		<i>Jumlah Laporan Penyediaan Jasa Pelayanan Umum Kantor yang Disediakan</i>	12 Laporan	245.000.000,00
	<b>Pemeliharaan Barang Milik Daerah Penunjang Urusan Pemerintahan Daerah</b>		<b><i>Jumlah Jenis Barang Milik Daerah Penunjang Urusan pemerintahan Daerah yang dipelihara</i></b>	<b>46 Jenis</b>	<b>303.900.000,00</b>	<b>Pemeliharaan Barang Milik Daerah Penunjang Urusan Pemerintahan Daerah</b>		<b><i>Jumlah Jenis Barang Milik Daerah Penunjang Urusan pemerintahan Daerah yang dipelihara</i></b>	<b>46 Jenis</b>	<b>303.900.000,00</b>
	Penyediaan Jasa Pemeliharaan, Biaya Pemeliharaan dan Pajak Kendaraan Perorangan Dinas atau Kendaraan Dinas Jabatan		<i>Jumlah Kendaraan Perorangan Dinas atau Kendaraan Dinas Jabatan yang Dipelihara dan Dibayarkan Pajaknya</i>	1 Unit	42.500.000,00	Penyediaan Jasa Pemeliharaan, Biaya Pemeliharaan dan Pajak Kendaraan Perorangan Dinas atau Kendaraan Dinas Jabatan		<i>Jumlah Kendaraan Perorangan Dinas atau Kendaraan Dinas Jabatan yang Dipelihara dan Dibayarkan Pajaknya</i>	1 Unit	42.500.000,00
	Pemeliharaan Mebel		<i>Jumlah Mebel yang Dipelihara</i>	3 Unit	169.950.000,00	Pemeliharaan Mebel		<i>Jumlah Mebel yang Dipelihara</i>	3 Unit	169.950.000,00
	Pemeliharaan Peralatan dan Mesin Lainnya		<i>Jumlah Peralatan dan Mesin</i>	3 Unit	30.900.000,00	Pemeliharaan Peralatan dan Mesin Lainnya		<i>Jumlah Peralatan dan Mesin Lainnya</i>	3 Unit	30.900.000,00

NO	RANCANGAN RKPD					HASIL ANALISIS KEBUTUHAN				
	PROGRAM/KEGIATAN/SUB KEGIATAN	LOKASI	INDIKATOR KINERJA	TARGET CAPAIAN	PAGU INDIKATIF	PROGRAM/KEGIATAN/SUB KEGIATAN	LOKASI	INDIKATOR KINERJA	TARGET CAPAIAN	PAGU INDIKATIF
1	3		4	8	9	3		4	8	9
			<i>Lainnya yang Dipelihara</i>					<i>yang Dipelihara</i>		
	Pemeliharaan Aset Tetap Lainnya		<i>Jumlah Aset Tetap Lainnya yang Dipelihara</i>	3 Unit	50.250.000,00	Pemeliharaan Aset Tetap Lainnya		<i>Jumlah Aset Tetap Lainnya yang Dipelihara</i>	3 Unit	50.250.000,00
	Pemeliharaan/Rehabilitasi Sarana dan Prasarana Pendukung Gedung Kantor atau Bangunan Lainnya		<i>Jumlah Sarana dan Prasarana Pendukung Gedung Kantor atau Bangunan Lainnya yang Dipelihara/Di rehabilitasi</i>	10 Unit	10.300.000,00	Pemeliharaan/Rehabilitasi Sarana dan Prasarana Pendukung Gedung Kantor atau Bangunan Lainnya		<i>Jumlah Sarana dan Prasarana Pendukung Gedung Kantor atau Bangunan Lainnya yang Dipelihara/Direhabilitasi</i>	10 Unit	10.300.000,00
	<b>UPT. BINA LARAS</b>				<b>5.907.500.000,00</b>	<b>UPT. BINA LARAS</b>				<b>5.907.500.000,00</b>
	<b>URUSAN PEMERINTAHAN WAJIB YANG BERKAITAN DENGAN PELAYANAN DASAR</b>				<b>5.907.500.000,00</b>	<b>URUSAN PEMERINTAHAN WAJIB YANG BERKAITAN DENGAN PELAYANAN DASAR</b>				<b>5.907.500.000,00</b>
	-				<b>5.907.500.000,00</b>	-				<b>5.907.500.000,00</b>
1,	<b>PROGRAM REHABILITASI SOSIAL</b>		<i>Persentase Pelayanan Rehabilitasi Sosial Dasar dalam Panti</i>	100 Persen	4.389.000.000,00	<b>PROGRAM REHABILITASI SOSIAL</b>		<i>Persentase Pelayanan Rehabilitasi Sosial Dasar dalam Panti</i>	100 Persen	4.389.000.000,00

NO	RANCANGAN RKPD					HASIL ANALISIS KEBUTUHAN				
	PROGRAM/KEGIATAN/SUB KEGIATAN	LOKASI	INDIKATOR KINERJA	TARGET CAPAIAN	PAGU INDIKATIF	PROGRAM/KEGIATAN/SUB KEGIATAN	LOKASI	INDIKATOR KINERJA	TARGET CAPAIAN	PAGU INDIKATIF
1	3		4	8	9	3		4	8	9
	Rehabilitasi Sosial Dasar Penyandang Disabilitas Terlantar di dalam Panti		<i>Persentase Penyandang Disabilitas mental terlantar yang terpenuhi kebutuhan dasarnya di dalam panti</i>	100 Persen	4.389.000.000,00	Rehabilitasi Sosial Dasar Penyandang Disabilitas Terlantar di dalam Panti		<i>Persentase Penyandang Disabilitas mental terlantar yang terpenuhi kebutuhan dasarnya di dalam panti</i>	100 Persen	4.389.000.000,00
	Penyediaan Permakanan		<i>Jumlah Orang yang Mendapatkan Pemenuhan Kebutuhan Permakanan Sesuai dengan Standar Gizi Minimal Kewenangan Provinsi</i>	70 Orang	1.900.000.000,00	Penyediaan Permakanan		<i>Jumlah Orang yang Mendapatkan Pemenuhan Kebutuhan Permakanan Sesuai dengan Standar Gizi Minimal Kewenangan Provinsi</i>	70 Orang	1.900.000.000,00
	Penyediaan Sandang		<i>Jumlah Orang yang Menerima Pakaian dan Kelengkapan Lainnya yang Tersedia dalam 1 Tahun Kewenangan Provinsi</i>	70 Orang	150.000.000,00	Penyediaan Sandang		<i>Jumlah Orang yang Menerima Pakaian dan Kelengkapan Lainnya yang Tersedia dalam 1 Tahun Kewenangan Provinsi</i>	70 Orang	150.000.000,00

NO	RANCANGAN RKPD					HASIL ANALISIS KEBUTUHAN				
	PROGRAM/KEGIATAN/SUB KEGIATAN	LOKASI	INDIKATOR KINERJA	TARGET CAPAIAN	PAGU INDIKATIF	PROGRAM/KEGIATAN/SUB KEGIATAN	LOKASI	INDIKATOR KINERJA	TARGET CAPAIAN	PAGU INDIKATIF
1	3		4	8	9	3		4	8	9
	Penyediaan Asrama yang Mudah Diakses		<i>Jumlah Orang yang Terakses Asrama Layak Huni Kewenangan Provinsi</i>	70 Orang	500.000.000,00	Penyediaan Asrama yang Mudah Diakses		<i>Jumlah Orang yang Terakses Asrama Layak Huni Kewenangan Provinsi</i>	70 Orang	500.000.000,00
	Penyediaan Alat Bantu		<i>Jumlah Orang yang Mendapatkan Alat Bantu dan Alat Bantu Peraga Sesuai Kebutuhan Kewenangan Provinsi</i>	70 Orang	100.000.000,00	Penyediaan Alat Bantu		<i>Jumlah Orang yang Mendapatkan Alat Bantu dan Alat Bantu Peraga Sesuai Kebutuhan Kewenangan Provinsi</i>	70 Orang	100.000.000,00
	Penyediaan Perbekalan Kesehatan di dalam Panti		<i>Jumlah Orang yang Mendapatkan Pemenuhan Kebutuhan Perbekalan Kesehatan di dalam Panti Kewenangan Provinsi</i>	70 Orang	500.000.000,00	Penyediaan Perbekalan Kesehatan di dalam Panti		<i>Jumlah Orang yang Mendapatkan Pemenuhan Kebutuhan Perbekalan Kesehatan di dalam Panti Kewenangan Provinsi</i>	70 Orang	500.000.000,00

	Pemberian Bimbingan Fisik, Mental, Spiritual dan Sosial		<i>Jumlah Peserta Bimbingan Fisik, Mental, Spiritual dan Sosial Kewenanga</i>	70 Orang	700.000.000,00	Pemberian Bimbingan Fisik, Mental, Spiritual dan Sosial		<i>Jumlah Peserta Bimbingan Fisik, Mental, Spiritual dan Sosial Kewenangan Provinsi</i>	70 Orang	700.000.000,00
--	---	--	---	----------	----------------	---	--	---	----------	----------------

NO	RANCANGAN RKPD					HASIL ANALISIS KEBUTUHAN				
	PROGRAM/KEGIATAN/SUB KEGIATAN	LOKASI	INDIKATOR KINERJA	TARGET CAPAIAN	PAGU INDIKATIF	PROGRAM/KEGIATAN/SUB KEGIATAN	LOKASI	INDIKATOR KINERJA	TARGET CAPAIAN	PAGU INDIKATIF
1	3		4	8	9	3		4	8	9
			<i>n Provinsi</i>							
	Pemberian Bimbingan Aktivitas Hidup Sehari-Hari		<i>Jumlah Peserta Bimbingan Aktivitas Hidup Sehari-Hari Kewenangan Provinsi</i>	70 Orang	200.000.000,00	Pemberian Bimbingan Aktivitas Hidup Sehari-Hari		<i>Jumlah Peserta Bimbingan Aktivitas Hidup Sehari-Hari Kewenangan Provinsi</i>	70 Orang	200.000.000,00
	Fasilitasi Pembuatan Nomor Induk Kependudukan bagi Penyandang Disabilitas		<i>Jumlah Orang yang Terpenuhi Kebutuhan Pembuatan Nomor Induk Kependudukan bagi Penyandang Disabilitas Kewenangan Provinsi</i>	70 Orang	11.000.000,00	Fasilitasi Pembuatan Nomor Induk Kependudukan bagi Penyandang Disabilitas		<i>Jumlah Orang yang Terpenuhi Kebutuhan Pembuatan Nomor Induk Kependudukan bagi Penyandang Disabilitas Kewenangan Provinsi</i>	70 Orang	11.000.000,00
	Akses ke Layanan Pendidikan dan Kesehatan Dasar		<i>Jumlah Orang yang Mendapatkan Akses ke Layanan Pendidikan dan Kesehatan Dasar Kewenangan Provinsi</i>	70 Orang	60.000.000,00	Akses ke Layanan Pendidikan dan Kesehatan Dasar		<i>Jumlah Orang yang Mendapatkan Akses ke Layanan Pendidikan dan Kesehatan Dasar Kewenangan Provinsi</i>	70 Orang	60.000.000,00

NO	RANCANGAN RKPD					HASIL ANALISIS KEBUTUHAN				
	PROGRAM/KEGIATAN/SUB KEGIATAN	LOKASI	INDIKATOR KINERJA	TARGET CAPAIAN	PAGU INDIKATIF	PROGRAM/KEGIATAN/SUB KEGIATAN	LOKASI	INDIKATOR KINERJA	TARGET CAPAIAN	PAGU INDIKATIF
1	3		4	8	9	3		4	8	9
	Pemberian Pelayanan Penelusuran Keluarga		<i>Jumlah Orang yang Mendapatkan Pelayanan Penelusuran Keluarga Kewenangan Provinsi</i>	70 Orang	97.000.000,00	Pemberian Pelayanan Penelusuran Keluarga		<i>Jumlah Orang yang Mendapatkan Pelayanan Penelusuran Keluarga Kewenangan Provinsi</i>	70 Orang	97.000.000,00
	Pemberian Pelayanan Reunifikasi Keluarga		<i>Jumlah Orang yang Mendapatkan Pelayanan Reunifikasi Keluarga Kewenangan Provinsi</i>	70 Orang	91.000.000,00	Pemberian Pelayanan Reunifikasi Keluarga		<i>Jumlah Orang yang Mendapatkan Pelayanan Reunifikasi Keluarga Kewenangan Provinsi</i>	70 Orang	91.000.000,00
	Koordinasi dan Sinkronisasi Pelaksanaan Bidang Rehabilitasi Sosial Dasar Penyandang Disabilitas TerlAntar		<i>Jumlah Dokumen Hasil Koordinasi dan Fasilitas Rehabilitasi Sosial Dasar Penyandang Disabilitas TerlAntar</i>	1 Dokumen	80.000.000,00	Koordinasi dan Sinkronisasi Pelaksanaan Bidang Rehabilitasi Sosial Dasar Penyandang Disabilitas TerlAntar		<i>Jumlah Dokumen Hasil Koordinasi dan Fasilitas Rehabilitasi Sosial Dasar Penyandang Disabilitas TerlAntar</i>	1 Dokumen	80.000.000,00
2,	<b>PROGRAM PENUNJANG URUSAN PEMERINTAHAN DAERAH PROVINSI</b>		<b><i>Persentase pemenuhan kebutuhan pelayanan administrasi perkantoran bidang sosial</i></b>	<b>100 Persen</b>	<b>1.518.500.000,00</b>	<b>PROGRAM PENUNJANG URUSAN PEMERINTAHAN DAERAH PROVINSI</b>		<b><i>Persentase pemenuhan kebutuhan pelayanan administrasi perkantoran bidang sosial</i></b>	<b>100 Persen</b>	<b>1.518.500.000,00</b>

NO	RANCANGAN RKPD					HASIL ANALISIS KEBUTUHAN				
	PROGRAM/KEGIATAN/SUB KEGIATAN	LOKASI	INDIKATOR KINERJA	TARGET CAPAIAN	PAGU INDIKATIF	PROGRAM/KEGIATAN/SUB KEGIATAN	LOKASI	INDIKATOR KINERJA	TARGET CAPAIAN	PAGU INDIKATIF
1	3		4	8	9	3		4	8	9
	<b>Administrasi Umum Perangkat Daerah</b>		<b>Jumlah Jenis layanan Administrasi Umum yang di penuhi</b>	<b>34 Jenis</b>	<b>320.000.000,00</b>	<b>Administrasi Umum Perangkat Daerah</b>		<b>Jumlah Jenis layanan Administrasi Umum yang di penuhi</b>	<b>34 Jenis</b>	<b>320.000.000,00</b>
	Penyediaan Komponen Instalasi Listrik/Penerangan Bangunan Kantor		<i>Jumlah Paket Komponen Instalasi Listrik/Penerangan Bangunan Kantor yang Disediakan</i>	1 Paket	20.000.000,00	Penyediaan Komponen Instalasi Listrik/Penerangan Bangunan Kantor		<i>Jumlah Paket Komponen Instalasi Listrik/Penerangan Bangunan Kantor yang Disediakan</i>	1 Paket	20.000.000,00
	Penyediaan Peralatan dan Perlengkapan Kantor		<i>Jumlah Paket Peralatan dan Perlengkapan Kantor yang Disediakan</i>	1 Paket	100.000.000,00	Penyediaan Peralatan dan Perlengkapan Kantor		<i>Jumlah Paket Peralatan dan Perlengkapan Kantor yang Disediakan</i>	1 Paket	100.000.000,00
	Penyediaan Peralatan Rumah Tangga		<i>Jumlah Paket Peralatan Rumah Tangga yang Disediakan</i>	1 Paket	50.000.000,00	Penyediaan Peralatan Rumah Tangga		<i>Jumlah Paket Peralatan Rumah Tangga yang Disediakan</i>	1 Paket	50.000.000,00
	Penyediaan Bahan Logistik Kantor		<i>Jumlah Paket Bahan Logistik Kantor yang Disediakan</i>	1 Paket	50.000.000,00	Penyediaan Bahan Logistik Kantor		<i>Jumlah Paket Bahan Logistik Kantor yang Disediakan</i>	1 Paket	50.000.000,00

NO	RANCANGAN RKPD					HASIL ANALISIS KEBUTUHAN				
	PROGRAM/KEGIATAN/SUB KEGIATAN	LOKASI	INDIKATOR KINERJA	TARGET CAPAIAN	PAGU INDIKATIF	PROGRAM/KEGIATAN/SUB KEGIATAN	LOKASI	INDIKATOR KINERJA	TARGET CAPAIAN	PAGU INDIKATIF
1	3		4	8	9	3		4	8	9
	Penyediaan Barang Cetak dan Penggandaan		<i>Jumlah Paket Barang Cetak dan Penggandaan yang Disediakan</i>	1 Paket	50.000.000,00	Penyediaan Barang Cetak dan Penggandaan		<i>Jumlah Paket Barang Cetak dan Penggandaan yang Disediakan</i>	1 Paket	50.000.000,00
	Penyediaan Bahan/Material		<i>Jumlah Paket Bahan/Material yang Disediakan</i>	1 Paket	50.000.000,00	Penyediaan Bahan/Material		<i>Jumlah Paket Bahan/Material yang Disediakan</i>	1 Paket	50.000.000,00
	<b>Pengadaan Barang Milik Daerah Penunjang Urusan Pemerintah Daerah</b>		<b><i>Jumlah jenis Barang Milik Daerah penunjang urusan pemerintah Daerah yang diadakan</i></b>	<b>23 Jenis</b>	<b>270.000.000,00</b>	<b>Pengadaan Barang Milik Daerah Penunjang Urusan Pemerintah Daerah</b>		<b><i>Jumlah jenis Barang Milik Daerah penunjang urusan pemerintah Daerah yang diadakan</i></b>	<b>23 Jenis</b>	<b>270.000.000,00</b>
	Pengadaan Mebel		<i>Jumlah Paket Mebel yang Disediakan</i>	1 Paket	20.000.000,00	Pengadaan Mebel		<i>Jumlah Paket Mebel yang Disediakan</i>	1 Paket	20.000.000,00
	Pengadaan Peralatan dan Mesin Lainnya		<i>Jumlah Unit Peralatan dan Mesin Lainnya yang Disediakan</i>	5 Unit	50.000.000,00	Pengadaan Peralatan dan Mesin Lainnya		<i>Jumlah Unit Peralatan dan Mesin Lainnya yang Disediakan</i>	5 Unit	50.000.000,00

NO	RANCANGAN RKPD					HASIL ANALISIS KEBUTUHAN				
	PROGRAM/KEGIATAN/SUB KEGIATAN	LOKASI	INDIKATOR KINERJA	TARGET CAPAIAN	PAGU INDIKATIF	PROGRAM/KEGIATAN/SUB KEGIATAN	LOKASI	INDIKATOR KINERJA	TARGET CAPAIAN	PAGU INDIKATIF
1	3		4	8	9	3		4	8	9
	Pengadaan Sarana dan Prasarana Gedung Kantor atau Bangunan Lainnya		<i>Jumlah Unit Sarana dan Prasarana Gedung Kantor atau Bangunan Lainnya yang Disediakan</i>	10 Unit	100.000.000,00	Pengadaan Sarana dan Prasarana Gedung Kantor atau Bangunan Lainnya		<i>Jumlah Unit Sarana dan Prasarana Gedung Kantor atau Bangunan Lainnya yang Disediakan</i>	10 Unit	100.000.000,00
	Pengadaan Sarana dan Prasarana Pendukung Gedung Kantor atau Bangunan Lainnya		<i>Jumlah Unit Sarana dan Prasarana Pendukung Gedung Kantor atau Bangunan Lainnya yang Disediakan</i>	3 Unit	100.000.000,00	Pengadaan Sarana dan Prasarana Pendukung Gedung Kantor atau Bangunan Lainnya		<i>Jumlah Unit Sarana dan Prasarana Pendukung Gedung Kantor atau Bangunan Lainnya yang Disediakan</i>	3 Unit	100.000.000,00
	<b>Penyediaan Jasa Penunjang Urusan Pemerintahan Daerah</b>		<b><i>Jumlah jenis Jasa Penunjang Urusan Pemerintah Daerah yang dipenuhi</i></b>	<b>12 Jenis</b>	<b>386.000.000,00</b>	<b>Penyediaan Jasa Penunjang Urusan Pemerintahan Daerah</b>		<b><i>Jumlah jenis Jasa Penunjang Urusan Pemerintah Daerah yang dipenuhi</i></b>	<b>12 Jenis</b>	<b>386.000.000,00</b>
	Penyediaan Jasa Komunikasi, Sumber Daya Air dan Listrik		<i>Jumlah Laporan Penyediaan Jasa Komunikasi, Sumber Daya Air dan Listrik yang Disediakan</i>	1 Laporan	50.000.000,00	Penyediaan Jasa Komunikasi, Sumber Daya Air dan Listrik		<i>Jumlah Laporan Penyediaan Jasa Komunikasi, Sumber Daya Air dan Listrik yang Disediakan</i>	1 Laporan	50.000.000,00

NO	RANCANGAN RKPD					HASIL ANALISIS KEBUTUHAN				
	PROGRAM/KEGIATAN/SUB KEGIATAN	LOKASI	INDIKATOR KINERJA	TARGET CAPAIAN	PAGU INDIKATIF	PROGRAM/KEGIATAN/SUB KEGIATAN	LOKASI	INDIKATOR KINERJA	TARGET CAPAIAN	PAGU INDIKATIF
1	3		4	8	9	3		4	8	9
	Penyediaan Jasa Peralatan dan Perlengkapan Kantor		<i>Jumlah Laporan Penyediaan Jasa Peralatan dan Perlengkapan Kantor yang Disediakan</i>	1 Laporan	50.000.000,00	Penyediaan Jasa Peralatan dan Perlengkapan Kantor		<i>Jumlah Laporan Penyediaan Jasa Peralatan dan Perlengkapan Kantor yang Disediakan</i>	1 Laporan	50.000.000,00
	Penyediaan Jasa Pelayanan Umum Kantor		<i>Jumlah Laporan Penyediaan Jasa Pelayanan Umum Kantor yang Disediakan</i>	12 Laporan	286.000.000,00	Penyediaan Jasa Pelayanan Umum Kantor		<i>Jumlah Laporan Penyediaan Jasa Pelayanan Umum Kantor yang Disediakan</i>	12 Laporan	286.000.000,00
	<b>Pemeliharaan Barang Milik Daerah Penunjang Urusan Pemerintahan Daerah</b>		<b><i>Jumlah Jenis Barang Milik Daerah Penunjang Urusan pemerintahan Daerah yang dipelihara</i></b>	<b>46 Jenis</b>	<b>542.500.000,00</b>	<b>Pemeliharaan Barang Milik Daerah Penunjang Urusan Pemerintahan Daerah</b>		<b><i>Jumlah Jenis Barang Milik Daerah Penunjang Urusan pemerintahan Daerah yang dipelihara</i></b>	<b>46 Jenis</b>	<b>542.500.000,00</b>

	Penyediaan Jasa Pemeliharaan, Biaya Pemeliharaan dan Pajak Kendaraan Perorangan Dinas atau Kendaraan Dinas Jabatan		<i>Jumlah Kendaraan Perorangan Dinas atau Kendaraan Dinas Jabatan yang Dipelihara</i>	1 Unit	42.500.000,00	Penyediaan Jasa Pemeliharaan, Biaya Pemeliharaan dan Pajak Kendaraan Perorangan Dinas atau Kendaraan Dinas Jabatan		<i>Jumlah Kendaraan Perorangan Dinas atau Kendaraan Dinas Jabatan yang Dipelihara dan Dibayarkan</i>	1 Unit	42.500.000,00
--	--	--	---	--------	---------------	--	--	--	--------	---------------

NO	RANCANGAN RKPD					HASIL ANALISIS KEBUTUHAN				
	PROGRAM/KEGIATAN/SUB KEGIATAN	LOKASI	INDIKATOR KINERJA	TARGET CAPAIAN	PAGU INDIKATIF	PROGRAM/KEGIATAN/SUB KEGIATAN	LOKASI	INDIKATOR KINERJA	TARGET CAPAIAN	PAGU INDIKATIF
1	3		4	8	9	3		4	8	9
			<i>dan Dibayarkan Pajaknya</i>					<i>Pajaknya</i>		
	Pemeliharaan Mebel		<i>Jumlah Mebel yang Dipelihara</i>	5 Unit	50.000.000,00	Pemeliharaan Mebel		<i>Jumlah Mebel yang Dipelihara</i>	5 Unit	50.000.000,00
	Pemeliharaan Peralatan dan Mesin Lainnya		<i>Jumlah Peralatan dan Mesin Lainnya yang Dipelihara</i>	2 Unit	100.000.000,00	Pemeliharaan Peralatan dan Mesin Lainnya		<i>Jumlah Peralatan dan Mesin Lainnya yang Dipelihara</i>	2 Unit	100.000.000,00
	Pemeliharaan Aset Tetap Lainnya		<i>Jumlah Aset Tetap Lainnya yang Dipelihara</i>	2 Unit	50.000.000,00	Pemeliharaan Aset Tetap Lainnya		<i>Jumlah Aset Tetap Lainnya yang Dipelihara</i>	2 Unit	50.000.000,00
	Pemeliharaan/Rehabilitasi Gedung Kantor dan Bangunan Lainnya		<i>Jumlah Gedung Kantor dan Bangunan Lainnya yang Dipelihara/Di rehabilitasi</i>	2 Unit	100.000.000,00	Pemeliharaan/Rehabilitasi Gedung Kantor dan Bangunan Lainnya		<i>Jumlah Gedung Kantor dan Bangunan Lainnya yang Dipelihara/Direhabilitasi</i>	2 Unit	100.000.000,00
	Pemeliharaan/Rehabilitasi Sarana dan Prasarana Gedung Kantor atau Bangunan Lainnya		<i>Jumlah Sarana dan Prasarana Gedung Kantor atau Bangunan Lainnya yang</i>	2 Unit	100.000.000,00	Pemeliharaan/Rehabilitasi Sarana dan Prasarana Gedung Kantor atau Bangunan Lainnya		<i>Jumlah Sarana dan Prasarana Gedung Kantor atau Bangunan Lainnya yang Dipelihara/Direhabilitasi</i>	2 Unit	100.000.000,00

NO	RANCANGAN RKPD					HASIL ANALISIS KEBUTUHAN				
	PROGRAM/KEGIATAN/SUB KEGIATAN	LOKASI	INDIKATOR KINERJA	TARGET CAPAIAN	PAGU INDIKATIF	PROGRAM/KEGIATAN/SUB KEGIATAN	LOKASI	INDIKATOR KINERJA	TARGET CAPAIAN	PAGU INDIKATIF
1	3		4	8	9	3		4	8	9
			<i>Dipelihara/Direhabilitasi</i>					<i>habilitasi</i>		
	Pemeliharaan/Rehabilitasi Sarana dan Prasarana Pendukung Gedung Kantor atau Bangunan Lainnya		<i>Jumlah Sarana dan Prasarana Pendukung Gedung Kantor atau Bangunan Lainnya yang Dipelihara/Direhabilitasi</i>	2 Unit	100.000.000,00	Pemeliharaan/Rehabilitasi Sarana dan Prasarana Pendukung Gedung Kantor atau Bangunan Lainnya		<i>Jumlah Sarana dan Prasarana Pendukung Gedung Kantor atau Bangunan Lainnya yang Dipelihara/Direhabilitasi</i>	2 Unit	100.000.000,00
					<b>98.107.009.695,00</b>					<b>98.107.009.695,00</b>

## **2.5 Penelaahan Usulan Program dan Kegiatan Masyarakat**

Usulan program dan kegiatan masyarakat yang terkait dengan penanganan Pemerlu Pelayanan Kesejahteraan Sosial (PPKS) dan Pemberdayaan Potensi dan Sumber Kesejahteraan Sosial (PSKS) diterima dan diolah pada Sekretariat/bidang- bidang SKPD Dinas Sosial Provinsi Riau.

Untuk Renja Tahun 2025, usulan daerah serta program kegiatan dari masyarakat sudah ditelaah dan disesuaikan dengan kewenangan berdasarkan Undang- undang Nomor 23 tahun 2014 tentang Pemerintahan Daerah. Hal ini dilakukan pada saat Pelaksanaan Forum Perangkat Daerah.

Program dan kegiatan yang berkaitan dengan kepentingan masyarakat yang di usulkan dalam Renja Tahun 2026 terdapat Program Pemberdayaan Sosial, Kegiatan Pemberdayaan Potensi Sumber Kesejahteraan Sosial Provinsi, pada sub kegiatan Peningkatan Kemampuan Potensi Sumber Kesejahteraan Sosial Kelembagaan Masyarakat Kewenangan Provinsi yaitu terkait Bantuan sosial permakanan terhadap anak di dalam panti milik masyarakat.

Adapun rincian Program dan Kegiatan dari Para Pemangku Kepentingan Tahun 2026 dapat dilihat pada tabel dibawah ini:

**Tabel 2.19**  
**Usulan Program dan Kegiatan dari Para Pemangku Kepentingan Tahun 2026 Provinsi Riau**

Nama Perangkat Daerah: Dinas Sosial

Lembar 1

No (1)	Program/Kegiatan (2)	Lokasi (3)	Indikator Kinerja (4)	Besaran/Volume (5)	Catatan (6)
P	<b>Program Pemberdayaan Sosial</b>		<b>Persentase Sumber Kesejahteraan Sosial PSKS yang di tingkatkan kapasitasnya</b>	1.434.700.000	
K	Pemberdayaan Potensi Sumber Kesejahteraan Sosial Provinsi	12 kab/kota	Persentase Potensi Sumber Kesejahteraan Sosial yang diberdayakan	1.434.700.000	
S K	Peningkatan Kemampuan Potensi Sumber Kesejahteraan Sosial Kelembagaan Masyarakat Kewenangan Provinsi	12 kab/kota	Jumlah Lembaga Kesejahteraan Sosial yang Meningkatkan Kapasitasnya Kewenangan Provinsi	581.000.000	Hibah Uang kepada LVRI
				800.000.000	Hibah Uang kepada PWRI

## BAB III

# TUJUAN DAN SASARAN PERANGKAT DAERAH

### 3.1. Telaahan terhadap Kebijakan Nasional

Tahun 2026 merupakan tahun kedua pelaksanaan Rencana Pembangunan Daerah periode 2025-2026. Arah kebijakan RPD dalam periode ini merupakan tahapan dalam mewujudkan visi pembangunan jangka panjang yaitu mewujudkan Indonesia yang mandiri, maju, adil, dan makmur.

Secara umum isu strategis daerah, dengan memperhatikan isu global, nasional dan TPB dapat dirumuskan dalam kategori isu ekonomi, sosial, energi, lingkungan serta hukum dan tata kelola pemerintahan. Pada isu sosial, kapasitas penanggulangan bencana alam dan non alam termasuk peningkatan imunitas secara tuntas pada masyarakat. Disamping itu, peningkatan infrastruktur pendidikan secara digital untuk menghindari loss education bagi penduduk usia sekolah. Selain itu juga akan meningkatkan angka putus sekolah akibat kondisi perekonomian masyarakat yang terus mengalami penurunan.

Prioritas pembangunan Provinsi Riau Tahun 2026 dirumuskan dengan memperhatikan kondisi, dinamika dan kebutuhan masyarakat disamping dari hasil evaluasi pembangunan, permasalahan daerah dan isu strategis yang diidentifikasi serta keselarasan dengan pembangunan nasional. Berdasarkan arah kebijakan pembangunan yang ingin dicapai pada Rencana Pembangunan Jangka Menengah Daerah (RPJMD) Provinsi Riau Tahun 2025-2029 mempedomani tema dan prioritas kebijakan RKP tahun 2026 serta memperhatikan hasil evaluasi pembangunan dan perumusan permasalahan pembangunan, maka tema RKPD tahun 2026 **“Perkuatan Fondasi Transformasi Dalam Meningkatkan Daya Saing Daerah dan Ekonomi Inklusif yang Berkelanjutan”**.

Dinas Sosial menurut Peraturan Gubernur Riau No. 70 Tahun 2016 tentang Kedudukan, Susunan Organisasi, Tugas dan Fungsi, serta Tata Kerja Dinas Sosial Provinsi Riau menyebutkan bahwa Dinas Sosial Provinsi Riau mempunyai tugas pokok menyelenggarakan perumusan kebijakan, pelaksanaan, koordinasi, fasilitasi, pemantauan, evaluasi dan pelaporan pada Sekretariat, Bidang Bantuan dan Jaminan Sosial, Bidang Pelayanan dan Rehabilitasi Sosial, Bidang Peningkatan dan Kapasitas Sosial dan Bidang Kelembagaan dan Penyuluhan

Sosial serta menyelenggarakan kewenangan yang dilimpahkan Pemerintah kepada Gubernur sesuai dengan peraturan perundang-undangan.

Untuk menyelenggarakan tugas pokok sebagaimana dimaksud, Dinas Sosial mempunyai fungsi :

- 1) Penyelenggaraan perumusan kebijakan dan pelaksanaan tugas pada Sekretariat, Bidang Bantuan dan Jaminan Sosial, Bidang Pelayanan dan Rehabilitasi Sosial, Bidang Peningkatan dan Kapasitas Sosial dan Bidang Kelembagaan dan Penyuluhan Sosial;
- 2) Penyelenggaraan koordinasi dan fasilitasi pada Sekretariat, Bidang Bantuan dan Jaminan Sosial, Bidang Pelayanan dan Rehabilitasi Sosial, Bidang Peningkatan dan Kapasitas Sosial dan Bidang Kelembagaan dan Penyuluhan Sosial;
- 3) Penyelenggaraan pemantauan, evaluasi dan pelaporan pada Sekretariat, Bidang Bantuan dan Jaminan Sosial, Bidang Pelayanan dan Rehabilitasi Sosial, Bidang Peningkatan dan Kapasitas Sosial dan Bidang Kelembagaan dan Penyuluhan Sosial;
- 4) Penyelenggaraan tugas dan fungsi lain sesuai dengan tugas dan fungsinya berdasarkan peraturan perundang-undangan.

Sejalan dengan pemikiran di atas maka Dinas Sosial Provinsi Riau sebagai Organisasi Perangkat Daerah pada Tahun 2025 menyusun Rencana Kerja (Renja) Dinas Sosial Provinsi Riau Tahun 2026. Renja Dinas Sosial Provinsi Riau ini merupakan dokumen perencanaan Dinas Sosial Provinsi Riau untuk periode 1 (satu) tahun.

Rencana Kerja Dinas Sosial Provinsi Riau Tahun 2026 merupakan rencana pembangunan tahunan yang disusun untuk mencapai prioritas pembangunan seperti yang tercakup dalam dokumen Rencana Kerja Pemerintah Daerah (RKPD) Provinsi Riau pada Tahun 2026.

Untuk Tema RKPD Provinsi Riau Tahun 2026 yang disesuaikan dalam Rencana Kerja Perangkat Daerah Tahun 2026 adalah **Meningkatkan Pelayanan Dasar dan Tata Kelola serta Pemerataan Infrastruktur untuk Penguatan Ekonomi**. Untuk mewujudkan tema dimaksud dirumuskan sub tema dan prioritas pembangunan yang dikelompokkan menjadi 4 (empat) sub tema antara lain :

1. Peningkatan Pelayanan Dasar dan Kualitas SDM;

2. Peningkatan Tata Kelola;
3. Pemerataan Infrastruktur yang berkelanjutan;
4. Penguatan Ekonomi.

### 3.2. Tujuan dan Sasaran Renja Perangkat Daerah

Penetapan tujuan dan sasaran merupakan faktor-faktor kunci keberhasilan yang ditetapkan setelah penetapan visi dan misi. Penetapan tujuan akan mengarah kepada perumusan sasaran, kebijakan, program dan kegiatan dalam rangka merealisasikan Visi dan Misi. Sedangkan sasaran menggambarkan hal-hal yang ingin dicapai melalui tindakan- tindakan terfokus yang bersifat spesifik, terinci, terukur dan dapat dicapai.

- a. Tujuan pembangunan bidang kesejahteraan sosial yang ingin dicapai Dinas Sosial Provinsi Riau adalah:  
Meningkatnya perlindungan social yang adaptif dan inklusif.
- b. Sasaran yang ingin dicapai oleh Dinas Sosial Provinsi Riau adalah:
  1. Meningkatnya keberfungsian social Pemerlu Pelayanan Kesejahteraan Sosial (PPKS);
  2. Meningkatnya kualitas pelayanan social oleh pelaku kesejahteraan social.
  3. Meningkatnya pemanfaatan data kesejahteraan social
  4. Meningkatnya nilai Sakip

**Tabel 3.1**  
**Target Indikator Tujuan Dan Sasaran**  
**Dinas Sosial Provinsi Riau**

No.	Tujuan	Sasaran	Indikator Tujuan/Sasaran	Target Kinerja Tujuan/Sasaran Pada Tahun Ke-				
				1	2	3	4	5
(1)	(2)	(3)	(4)	(5)	(6)	(7)	(8)	(9)
1	Meningkatnya Kesejahteraan Sosial yang Inklusif		Indeks Kesejahteraan Sosial	56,95	56,99	57,05	57,15	57,20
		Terpenuhinya kebutuhan Dasar Standar Pelayanan	Persentase (%) lanjut usia terlantar yang terpenuhi	100	100	100	100	100

No.	Tujuan	Sasaran	Indikator Tujuan/Sasaran	Target Kinerja Tujuan/Sasaran Pada Tahun Ke-				
				1	2	3	4	5
(1)	(2)	(3)	(4)	(5)	(6)	(7)	(8)	(9)
		Minimal (SPM) bidang Sosial	kebutuhan dasarnya					
			Persentase (%) korban bencana yang terpenuhi kebutuhan dasarnya	100	100	100	100	100
			Persentase (%) anak terlantar yang terpenuhi kebutuhan dasarnya	100	100	100	100	100
			Persentase (%) gelandangan pengemis yang terpenuhi kebutuhan dasarnya	100	100	100	100	100
			Jumlah SDM Penyelenggara Kesejahteraan Sosial ASN dan NON ASN yang Mengikuti Sertifikasi	100	100	100	100	100

No.	Tujuan	Sasaran	Indikator Tujuan/Sasaran	Target Kinerja Tujuan/Sasaran Pada Tahun Ke-				
				1	2	3	4	5
(1)	(2)	(3)	(4)	(5)	(6)	(7)	(8)	(9)
			Jumlah Lembaga Kesejahteraan Sosial (LKS) dan Potensi dan Sumber Kesejahteraan Sosial (PSKS) Kelembagaan yang Mengikuti Proses Akreditasi	100	100	100	100	100
		Berkurang beban pengeluaran Masyarakat miskin dan rentan dalam pemenuhan kebutuhan dasar	Persentase Penerima Manfaat yang Terpenuhi Kebutuhan Dasar	100	100	100	100	100
		Meningkatnya pendapatan masyarakat miskin dan rentan	Persentase Penerima Manfaat yang Meningkatkan Kemandirian Ekonomi	100	100	100	100	100
		Meningkatnya pemanfaatan DTKS dalam program pengentasan kemiskinan	Persentase (%) daerah yang aktif melakukan pemutakhiran data terpadu penanggulangan kemiskinan MASTER INDIKATOR PUSAT	100	100	100	100	100

### 3.3. Program dan Kegiatan

Renja Perangkat Daerah merupakan proses penjabaran lebih lanjut dari Rencana Strategis yang disusun. Di dalam proses Renja Perangkat Daerah, Dinas Sosial Provinsi Riau mendefinisikan seluruh Sasaran Strategis, Kebijakan, Program dan Kegiatan yang akan diimplementasikan dalam satu tahun kegiatan dan dituangkan dalam dokumen Renja Perangkat Daerah. Pada dokumen Renja Perangkat Daerah dijabarkan dan ditetapkan target kinerja tahunan. Target kinerja ini akan menjadi komitmen bagi Dinas Sosial Provinsi Riau untuk mencapainya dalam satu tahun, dan merupakan tolok ukur (*benchmarks*) bagi proses pengukuran keberhasilan organisasi yang dilakukan setiap akhir periode pelaksanaan.

Pembangunan Kesejahteraan Sosial yang telah dilaksanakan oleh Pemerintah Provinsi Riau melalui program dan kegiatan yang ada pada Dinas Sosial Provinsi Riau, pada hakekatnya adalah perwujudan dari slogan APBD untuk rakyat yang bertujuan untuk mensejahterakan masyarakat Riau khususnya mereka yang termasuk dalam kelompok Rumah Tangga Sangat Miskin dan masyarakat yang kurang beruntung lainnya.

Pada Tahun 2026 Tema RKPD Provinsi Riau **“Perkuatan Fondasi Tranformasi Dalam Meningkatkan Daya Saing Daerah dan Ekonomi Inklusif yang Berkelanjutan”**. Penyesuaian Tema RKPD Provinsi Riau ini berpengaruh pula pada Program dan Kegiatan pada Renja Dinas Sosial provinsi Riau Tahun 2026.

Penyesuaian pada Renja Dinas Sosial Provinsi Riau Tahun 2026 terlihat pada Program dan Kegiatan prioritas yang didanai adalah kegiatan yang bersifat pelayanan terhadap masyarakat (sesuai SPM) guna mendukung pengentasan kemiskinan ekstrem 2026 dan tema RKPD Provinsi Riau. Selanjutnya pagu anggaran Renja Dinas Sosial Provinsi Riau Tahun 2026 juga mengalami penyesuaian. Dalam mencapai sasaran strategis dana yang dibutuhkan oleh Dinas Sosial Provinsi Riau untuk Tahun 2026 adalah sebesar Rp. 69.816.637.737,37. Untuk tahun 2026 terdapat 7 Program, 37 kegiatan dan 165 Sub Kegiatan yang dirumuskan dalam Rencana Kerja tahun 2026 yaitu;

1. Program Pemberdayaan Sosial : 2 Kegiatan
2. Program Penanganan Warga Negara Migran Korban Tindak kekerasan : 1 Kegiatan
3. Program Rehabilitasi Sosial : 7 Kegiatan
4. Program Perlindungan dan Jaminan Sosial : 2 Kegiatan

5. Program Penanganan Bencana : 1 Kegiatan
6. Program Pengelolaan Taman Makam Pahlawan : 1 Kegiatan
7. Program Penunjang Urusan Pemerintahan Daerah Provinsi : 36 Kegiatan

Adapun rincian rencana kegiatan per program serta indikator kinerja Dinas Sosial Provinsi Riau Tahun 2026 sebagaimana terlihat pada tabel berikut :

Tabel 3.1

Rumusan Rencana Program, Kegiatan, dan Sub Kegiatan Perangkat Daerah Tahun 2026 dan Prakiraan Maju Tahun 2027

KODE	URUSAN / BIDANG URUSAN / PROGRAM / OUTCOME / KEGIATAN / SUB KEGIATAN	INDIKATOR PROGRAM / KEGIATAN / SUB KEGIATAN	RENCANA TAHUN 2026				PRAKIRAAN MAJU RENCANA TAHUN 2027	
			LOKASI	TARGET CAPAIAN KINERJA	KEBUTUHAN DANA / PAGU INDIKATIF	SUMBER DANA	TARGET	KEBUTUHAN DANA / PAGU INDIKATIF
1	2	3	4	5	6	7	8	9
1	URUSAN PEMERINTAHAN WAJIB YANG BERKAITAN DENGAN PELAYANAN DASAR				69.816.637.737,37			40.855.172.898,00
1.06	URUSAN PEMERINTAHAN BIDANG SOSIAL				69.816.637.737,37			40.855.172.898,00
1.06.01	PROGRAM PENUNJANG URUSAN PEMERINTAHAN DAERAH PROVINSI				38.278.822.497,37		-	36.393.700.333,00
1.06.01.1.02	Administrasi Keuangan Perangkat Daerah	<i>Jumlah laporan administrasi keuangan perangkat daerah yang dipenuhi</i>		1 Laporan	33.756.427.264,00		-	33.702.107.693,00

KODE	URUSAN / BIDANG URUSAN / PROGRAM / OUTCOME / KEGIATAN / SUB KEGIATAN	INDIKATOR PROGRAM / KEGIATAN / SUB KEGIATAN	RENCANA TAHUN 2026				PRAKIRAAN MAJU RENCANA TAHUN 2027	
			LOKASI	TARGET CAPAIAN KINERJA	KEBUTUHAN DANA / PAGU INDIKATIF	SUMBER DANA	TARGET	KEBUTUHAN DANA / PAGU INDIKATIF
1	2	3	4	5	6	7	8	9
1.06.01.1.02.0001	Penyediaan Gaji dan Tunjangan ASN	<i>Jumlah Orang yang Menerima Gaji dan Tunjangan ASN</i>	Kota Pekanbaru, Semua Kecamatan, Semua Kel/Desa	170 Orang/ Bulan	33.756.427.264,00	PENDAPATAN ASLI DAERAH (PAD), DANA ALOKASI UMUM (DAU)		33.702.107.693,00
1.06.01.1.06	Administrasi Umum Perangkat Daerah	<i>Jumlah Jenis layanan Administrasi Umum yang di penuhi</i>		34 Jenis	595.003.873,00		-	665.500.000,00
1.06.01.1.06.0001	Penyediaan Komponen Instalasi Listrik/Penerangan Bangunan Kantor	<i>Jumlah Paket Komponen Instalasi Listrik/Penerangan Bangunan Kantor yang Disediakan</i>	Kota Pekanbaru, Semua Kecamatan, Semua Kel/Desa	5 Paket	34.999.880,00	PENDAPATAN ASLI DAERAH (PAD)		38.500.000,00
1.06.01.1.06.0002	Penyediaan Peralatan dan Perlengkapan Kantor	<i>Jumlah Paket Peralatan dan Perlengkapan Kantor yang Disediakan</i>	Kota Pekanbaru, Semua Kecamatan, Semua Kel/Desa	25 Paket	40.043.505,00	PENDAPATAN ASLI DAERAH (PAD)		55.000.000,00
1.06.01.1.06.0003	Penyediaan Peralatan Rumah Tangga	<i>Jumlah Paket Peralatan Rumah Tangga yang Disediakan</i>	Kota Pekanbaru, Semua Kecamatan, Semua Kel/Desa	1 Paket	9.971.712,00	PENDAPATAN ASLI DAERAH (PAD)		11.000.000,00

KODE	URUSAN / BIDANG URUSAN / PROGRAM / OUTCOME / KEGIATAN / SUB KEGIATAN	INDIKATOR PROGRAM / KEGIATAN / SUB KEGIATAN	RENCANA TAHUN 2026				PRAKIRAAN MAJU RENCANA TAHUN 2027	
			LOKASI	TARGET CAPAIAN KINERJA	KEBUTUHAN DANA / PAGU INDIKATIF	SUMBER DANA	TARGET	KEBUTUHAN DANA / PAGU INDIKATIF
1	2	3	4	5	6	7	8	9
1.06.01.1.06.0004	Penyediaan Bahan Logistik Kantor	<i>Jumlah Paket Bahan Logistik Kantor yang Disediakan</i>	Semua Kota/Kab, Semua Kecamatan, Semua Kel/Desa	3 Paket	149.999.541,00	PENDAPATAN ASLI DAERAH (PAD)		165.000.000,00
1.06.01.1.06.0005	Penyediaan Barang Cetakan dan Penggandaan	<i>Jumlah Paket Barang Cetakan dan Penggandaan yang Disediakan</i>	Kota Pekanbaru, Semua Kecamatan, Semua Kel/Desa	3 Paket	29.999.770,00	PENDAPATAN ASLI DAERAH (PAD)		33.000.000,00
1.06.01.1.06.0007	Penyediaan Bahan/Material	<i>Jumlah Paket Bahan/Material yang Disediakan</i>	Kota Pekanbaru, Semua Kecamatan, Semua Kel/Desa	5 Paket	9.999.200,00	PENDAPATAN ASLI DAERAH (PAD)		11.000.000,00
1.06.01.1.06.0009	Penyelenggaraan Rapat Koordinasi dan Konsultasi SKPD	<i>Jumlah Laporan Penyelenggaraan Rapat Koordinasi dan Konsultasi SKPD</i>	Semua Kota/Kab, Semua Kecamatan, Semua Kel/Desa	7 Laporan	299.995.000,00	PENDAPATAN ASLI DAERAH (PAD)		330.000.000,00
1.06.01.1.06.0010	Penatausahaan Arsip Dinamis pada SKPD	<i>Jumlah Dokumen Penatausahaan Arsip Dinamis pada SKPD</i>	Kota Pekanbaru, Semua Kecamatan, Semua Kel/Desa	10 Dokumen	19.995.265,00	PENDAPATAN ASLI DAERAH (PAD)		22.000.000,00
1.06.01.1.07	Pengadaan Barang Milik Daerah Penunjang Urusan Pemerintah Daerah	<i>Jumlah jenis Barang Milik Daerah penunjang urusan pemerintah Daerah yang diadakan</i>		21 Jenis	80.000.000,00		-	11.000.000,00

KODE	URUSAN / BIDANG URUSAN / PROGRAM / OUTCOME / KEGIATAN / SUB KEGIATAN	INDIKATOR PROGRAM / KEGIATAN / SUB KEGIATAN	RENCANA TAHUN 2026				PRAKIRAAN MAJU RENCANA TAHUN 2027	
			LOKASI	TARGET CAPAIAN KINERJA	KEBUTUHAN DANA / PAGU INDIKATIF	SUMBER DANA	TARGET	KEBUTUHAN DANA / PAGU INDIKATIF
1	2	3	4	5	6	7	8	9
1.06.01.1.07.0006	Pengadaan Peralatan dan Mesin Lainnya	<i>Jumlah Unit Peralatan dan Mesin Lainnya yang Disediakan</i>	Kota Pekanbaru, Semua Kecamatan, Semua Kel/Desa	5 Unit	80.000.000,00	PENDAPATAN ASLI DAERAH (PAD)		11.000.000,00
1.06.01.1.08	Penyediaan Jasa Penunjang Urusan Pemerintahan Daerah	<i>Jumlah jenis Jasa Penunjang Urusan Pemerintah Daerah yang dipenuhi</i>		12 Jenis	3.381.471.360,37		-	1.436.996.000,00
1.06.01.1.08.0001	Penyediaan Jasa Surat Menyurat	<i>Jumlah Laporan Penyediaan Jasa Surat Menyurat</i>	Kota Pekanbaru, Semua Kecamatan, Semua Kel/Desa	1 Laporan	6.360.000,00	PENDAPATAN ASLI DAERAH (PAD)		6.996.000,00
1.06.01.1.08.0002	Penyediaan Jasa Komunikasi, Sumber Daya Air dan Listrik	<i>Jumlah Laporan Penyediaan Jasa Komunikasi, Sumber Daya Air dan Listrik yang Disediakan</i>	Kota Pekanbaru, Semua Kecamatan, Semua Kel/Desa	1 Laporan	449.876.000,37	PENDAPATAN ASLI DAERAH (PAD)		495.000.000,00
1.06.01.1.08.0003	Penyediaan Jasa Peralatan dan Perlengkapan Kantor	<i>Jumlah Laporan Penyediaan Jasa Peralatan dan Perlengkapan Kantor yang Disediakan</i>	Kota Pekanbaru, Semua Kecamatan, Semua Kel/Desa	1 Laporan	49.500.000,00	PENDAPATAN ASLI DAERAH (PAD)		55.000.000,00

KODE	URUSAN / BIDANG URUSAN / PROGRAM / OUTCOME / KEGIATAN / SUB KEGIATAN	INDIKATOR PROGRAM / KEGIATAN / SUB KEGIATAN	RENCANA TAHUN 2026				PRAKIRAAN MAJU RENCANA TAHUN 2027	
			LOKASI	TARGET CAPAIAN KINERJA	KEBUTUHAN DANA / PAGU INDIKATIF	SUMBER DANA	TARGET	KEBUTUHAN DANA / PAGU INDIKATIF
1	2	3	4	5	6	7	8	9
1.06.01.1.08.0004	Penyediaan Jasa Pelayanan Umum Kantor	<i>Jumlah Laporan Penyediaan Jasa Pelayanan Umum Kantor yang Disediakan</i>	Semua Kota/Kab, Semua Kecamatan, Semua Kel/Desa	12 Laporan	2.875.735.360,00	PENDAPATAN ASLI DAERAH (PAD)		880.000.000,00
1.06.01.1.09	Pemeliharaan Barang Milik Daerah Penunjang Urusan Pemerintahan Daerah							
1.06.01.1.09.0001	Penyediaan Jasa Pemeliharaan, Biaya Pemeliharaan dan Pajak Kendaraan Perorangan Dinas atau Kendaraan Dinas Jabatan	<i>Jumlah Kendaraan Perorangan Dinas atau Kendaraan Dinas Jabatan yang Dipelihara dan Dibayarkan Pajaknya</i>	Kota Pekanbaru, Semua Kecamatan, Semua Kel/Desa	6 Unit	188.170.000,00	PENDAPATAN ASLI DAERAH (PAD)		248.096.640,00
1.06.01.1.09.0002	Penyediaan Jasa Pemeliharaan, Biaya Pemeliharaan, Pajak dan Perizinan Kendaraan Dinas Operasional atau Lapangan	<i>Jumlah Kendaraan Dinas Operasional atau Lapangan yang Dipelihara dan Dibayarkan Pajak dan Perizinannya</i>	Semua Kota/Kab, Semua Kecamatan, Semua Kel/Desa	20 Unit	177.800.000,00	PENDAPATAN ASLI DAERAH (PAD)		220.000.000,00
1.06.01.1.09.0006	Pemeliharaan Peralatan dan Mesin Lainnya	<i>Jumlah Peralatan dan Mesin Lainnya yang Dipelihara</i>	Kota Pekanbaru, Semua Kecamatan, Semua Kel/Desa	120 Unit	99.950.000,00	PENDAPATAN ASLI DAERAH (PAD)		110.000.000,00

KODE	URUSAN / BIDANG URUSAN / PROGRAM / OUTCOME / KEGIATAN / SUB KEGIATAN	INDIKATOR PROGRAM / KEGIATAN / SUB KEGIATAN	RENCANA TAHUN 2026				PRAKIRAAN MAJU RENCANA TAHUN 2027	
			LOKASI	TARGET CAPAIAN KINERJA	KEBUTUHAN DANA / PAGU INDIKATIF	SUMBER DANA	TARGET	KEBUTUHAN DANA / PAGU INDIKATIF
1	2	3	4	5	6	7	8	9
1.06.01.1.09.0009	Pemeliharaan/Rehabilitasi Gedung Kantor dan Bangunan Lainnya	<i>Jumlah Gedung Kantor dan Bangunan Lainnya yang Dipelihara/Direhabilitasi</i>	Kota Pekanbaru, Semua Kecamatan, Semua Kel/Desa	1 Unit	0,00	PENDAPATAN ASLI DAERAH (PAD)		0,00
<b>1.06.02</b>	<b>PROGRAM PEMBERDAYAAN SOSIAL</b>				<b>2.967.948.000,00</b>		-	<b>357.500.000,00</b>
1.06.02.1.01	Penerbitan Izin Pengumpulan Sumbangan Lintas Daerah Kabupaten/Kota dalam 1 (Satu) Daerah Provinsi	<i>Persentase PUB dan UGB yang diselenggarakan sesuai standar</i>		100 Persen	25.000.000,00		-	27.500.000,00

KODE	URUSAN / BIDANG URUSAN / PROGRAM / OUTCOME / KEGIATAN / SUB KEGIATAN	INDIKATOR PROGRAM / KEGIATAN / SUB KEGIATAN	RENCANA TAHUN 2026				PRAKIRAAN MAJU RENCANA TAHUN 2027	
			LOKASI	TARGET CAPAIAN KINERJA	KEBUTUHAN DANA / PAGU INDIKATIF	SUMBER DANA	TARGET	KEBUTUHAN DANA / PAGU INDIKATIF
1	2	3	4	5	6	7	8	9
1.06.02.1.01.0003	Koordinasi dan Sinkronisasi Penyelenggaraan Undian Gratis Berhadiah dan Pengumpulan Uang atau Barang	<i>Jumlah Dokumen Hasil Koordinasi dan Sinkronisasi Penyelenggaraan Undian Gratis Berhadiah dan Pengumpulan Uang atau Barang</i>	Semua Kota/Kab, Semua Kecamatan, Semua Kel/Desa	1 Dokumen	25.000.000,00	PENDAPATAN ASLI DAERAH (PAD)		27.500.000,00
1.06.02.1.02	Pemberdayaan Potensi Sumber Kesejahteraan Sosial Provinsi	<i>Persentase PSKS yang mendapatkan pemberdayaan sosial</i>		24.93 Persen	2.942.948.000,00		-	330.000.000,00
1.06.02.1.02.0003	Peningkatan Kemampuan Potensi Sumber Kesejahteraan Sosial Keluarga Kewenangan Provinsi	<i>Jumlah Keluarga yang Meningkatkan Kapasitasnya Kewenangan Provinsi</i>	Semua Kota/Kab, Semua Kecamatan, Semua Kel/Desa	12 Keluarga	622.550.000,00	PENDAPATAN ASLI DAERAH (PAD)		110.000.000,00

KODE	URUSAN / BIDANG URUSAN / PROGRAM / OUTCOME / KEGIATAN / SUB KEGIATAN	INDIKATOR PROGRAM / KEGIATAN / SUB KEGIATAN	RENCANA TAHUN 2026				PRAKIRAAN MAJU RENCANA TAHUN 2027	
			LOKASI	TARGET CAPAIAN KINERJA	KEBUTUHAN DANA / PAGU INDIKATIF	SUMBER DANA	TARGET	KEBUTUHAN DANA / PAGU INDIKATIF
1	2	3	4	5	6	7	8	9
1.06.02.1.02.0004	Peningkatan Kemampuan Potensi Sumber Kesejahteraan Sosial Kelembagaan Masyarakat Kewenangan Provinsi	<i>Jumlah Lembaga Kesejahteraan Sosial yang Meningkat Kapasitasnya Kewenangan Provinsi</i>	Semua Kota/Kab, Semua Kecamatan, Semua Kel/Desa	172 Lembaga	1.190.380.000,00	PENDAPATAN ASLI DAERAH (PAD)		110.000.000,00
1.06.02.1.02.0008	Peningkatan Kemampuan Potensi Sumber Kesejahteraan Sosial Perseorangan Kewenangan Provinsi	<i>Jumlah Penyuluh Sosial, Penyuluh Sosial Masyarakat, Pekerja Sosial, Pekerja Sosial Masyarakat dan/atau Tenaga Kesejahteraan Sosial Kecamatan yang Meningkat Kapasitasnya</i>	Semua Kota/Kab, Semua Kecamatan, Semua Kel/Desa	372 Orang	1.130.018.000,00	PENDAPATAN ASLI DAERAH (PAD)		110.000.000,00

KODE	URUSAN / BIDANG URUSAN / PROGRAM / OUTCOME / KEGIATAN / SUB KEGIATAN	INDIKATOR PROGRAM / KEGIATAN / SUB KEGIATAN	RENCANA TAHUN 2026				PRAKIRAAN MAJU RENCANA TAHUN 2027	
			LOKASI	TARGET CAPAIAN KINERJA	KEBUTUHAN DANA / PAGU INDIKATIF	SUMBER DANA	TARGET	KEBUTUHAN DANA / PAGU INDIKATIF
1	2	3	4	5	6	7	8	9
1.06.03	PROGRAM PENANGANAN WARGA NEGARA MIGRAN KORBAN TINDAK KEKERASAN				499.998.934,00		-	550.000.000,00
1.06.03.1.01	Pemulangan Warga Negara Migran Korban Tindak Kekerasan dari Titik Debarkasi di Daerah Provinsi untuk Dipulangkan ke Daerah Kabupaten/Kota Asal	<i>Persentase dari capaian Warga Negara Migran Korban Tindak Kekerasan dari Titik Debarkasi di Daerah Provinsi untuk Dipulangkan ke Daerah Kabupaten/Kota Asal</i>		100 Persen	499.998.934,00		-	550.000.000,00

KODE	URUSAN / BIDANG URUSAN / PROGRAM / OUTCOME / KEGIATAN / SUB KEGIATAN	INDIKATOR PROGRAM / KEGIATAN / SUB KEGIATAN	RENCANA TAHUN 2026				PRAKIRAAN MAJU RENCANA TAHUN 2027	
			LOKASI	TARGET CAPAIAN KINERJA	KEBUTUHAN DANA / PAGU INDIKATIF	SUMBER DANA	TARGET	KEBUTUHAN DANA / PAGU INDIKATIF
1	2	3	4	5	6	7	8	9
1.06.03.1.01.0003	Fasilitasi Pemulangan Warga Negara Migran Korban Tindak Kekerasan Dalam dan Luar Negeri dari Titik Debarkasi di Daerah Provinsi untuk Dipulangkan ke Daerah Kabupaten/Kota Asal	<i>Jumlah Warga Negara Migran Korban Tindak Kekerasan Dalam dan Luar Negeri yang Dipulangkan dari Titik Debarkasi di Daerah Provinsi untuk Dipulangkan ke Daerah Kabupaten/Kota</i>	Semua Kota/Kab, Semua Kecamatan, Semua Kel/Desa	500 Orang	499.998.934,00	PENDAPATAN ASLI DAERAH (PAD)		550.000.000,00
<b>1.06.04</b>	<b>PROGRAM REHABILITASI SOSIAL</b>				<b>25.485.039.650,00</b>		-	<b>468.912.565,00</b>
1.06.04.1.05	Rehabilitasi Sosial bagi Penyandang Masalah Kesejahteraan Sosial (PMKS) Lainnya di Luar HIV/AIDS dan NAPZA di dalam Panti	<i>Persentase PMKS Rujukan Lainnya di Luar HIV/AIDS dan NAPZA di dalam Panti</i>		100 Persen	25.485.039.650,00		-	468.912.565,00

KODE	URUSAN / BIDANG URUSAN / PROGRAM / OUTCOME / KEGIATAN / SUB KEGIATAN	INDIKATOR PROGRAM / KEGIATAN / SUB KEGIATAN	RENCANA TAHUN 2026				PRAKIRAAN MAJU RENCANA TAHUN 2027	
			LOKASI	TARGET CAPAIAN KINERJA	KEBUTUHAN DANA / PAGU INDIKATIF	SUMBER DANA	TARGET	KEBUTUHAN DANA / PAGU INDIKATIF
1	2	3	4	5	6	7	8	9
1.06.04.1.05.0001	Penyediaan Permakanan	<i>Jumlah Orang yang Mendapatkan Pemenuhan Kebutuhan Permakanan Sesuai dengan Standar Gizi Minimal Kewenangan Provinsi</i>	Semua Kota/Kab, Semua Kecamatan, Semua Kel/Desa	3516 Orang	25.019.636.000,00	PENDAPATAN ASLI DAERAH (PAD)		147.476.923,00
1.06.04.1.05.0002	Penyediaan Sandang	<i>Jumlah Orang yang Menerima Pakaian dan Kelengkapan Lainnya yang Tersedia dalam 1 Tahun Kewenangan Provinsi</i>	Semua Kota/Kab, Semua Kecamatan, Semua Kel/Desa	100 Orang	100.217.900,00	PENDAPATAN ASLI DAERAH (PAD)		36.414.054,00
1.06.04.1.05.0003	Penyediaan Asrama/Wisma yang Mudah Diakses	<i>Jumlah Orang yang Terakses Asrama/Wisma Layak Huni Kewenangan Provinsi</i>	Semua Kota/Kab, Semua Kecamatan, Semua Kel/Desa	100 Orang	122.213.390,00	PENDAPATAN ASLI DAERAH (PAD)		110.000.000,00

KODE	URUSAN / BIDANG URUSAN / PROGRAM / OUTCOME / KEGIATAN / SUB KEGIATAN	INDIKATOR PROGRAM / KEGIATAN / SUB KEGIATAN	RENCANA TAHUN 2026				PRAKIRAAN MAJU RENCANA TAHUN 2027	
			LOKASI	TARGET CAPAIAN KINERJA	KEBUTUHAN DANA / PAGU INDIKATIF	SUMBER DANA	TARGET	KEBUTUHAN DANA / PAGU INDIKATIF
1	2	3	4	5	6	7	8	9
1.06.04.1.05.0004	Penyediaan Perbekalan Kesehatan di dalam Panti	<i>Jumlah Orang yang Mendapatkan Pemenuhan Kebutuhan Perbekalan Kesehatan di dalam Panti Kewenangan Provinsi</i>	Semua Kota/Kab, Semua Kecamatan, Semua Kel/Desa	100 Orang	3.283.360,00	PENDAPATAN ASLI DAERAH (PAD)		3.641.405,00
1.06.04.1.05.0005	Pemberian Bimbingan Fisik, Mental, Spritual dan Sosial	<i>Jumlah Peserta Bimbingan Fisik, Mental, Spiritual dan Sosial Kewenangan Provinsi</i>	Semua Kota/Kab, Semua Kecamatan, Semua Kel/Desa	100 Orang	12.000.000,00	PENDAPATAN ASLI DAERAH (PAD)		106.207.661,00
1.06.04.1.05.0010	Pemulangan ke Daerah Asal	<i>Jumlah Penyandang Masalah Kesejahteraan Sosial (PMKS) Lainnya di Luar HIV/AIDS Kewenangan Provinsi yang Dipulangkan ke Daerah Asal</i>	Semua Kota/Kab, Semua Kecamatan, Semua Kel/Desa	100 Orang	156.514.000,00	PENDAPATAN ASLI DAERAH (PAD)		50.000.000,00

KODE	URUSAN / BIDANG URUSAN / PROGRAM / OUTCOME / KEGIATAN / SUB KEGIATAN	INDIKATOR PROGRAM / KEGIATAN / SUB KEGIATAN	RENCANA TAHUN 2026				PRAKIRAAN MAJU RENCANA TAHUN 2027	
			LOKASI	TARGET CAPAIAN KINERJA	KEBUTUHAN DANA / PAGU INDIKATIF	SUMBER DANA	TARGET	KEBUTUHAN DANA / PAGU INDIKATIF
1	2	3	4	5	6	7	8	9
1.06.04.1.05.0011	Koordinasi, Sinkronisasi dan Pembinaan Pelaksanaan Bidang Rehabilitasi Sosial bagi Penyandang Masalah Kesejahteraan Sosial (PMKS) Lainnya di Luar HIV/AIDS dan NAPZA	<i>Jumlah Dokumen Hasil Koordinasi dan Pembinaan Rehabilitasi Sosial Dasar Penyandang Masalah Kesejahteraan Sosial (PMKS) Lainnya di Luar HIV/AIDS dan NAPZA</i>	Semua Kota/Kab, Semua Kecamatan, Semua Kel/Desa	1 Dokumen	71.175.000,00	PENDAPATAN ASLI DAERAH (PAD)		15.172.522,00
<b>1.06.05</b>	<b>PROGRAM PERLINDUNGAN DAN JAMINAN SOSIAL</b>				<b>690.096.578,00</b>		-	<b>731.500.000,00</b>
1.06.05.1.01	Pengangkatan Anak antar WNI dan Pengangkatan Anak oleh Orang Tua Tunggal	<i>Persentase Anak Asuh yang menjadi Anak Angkat Kewenangan Provinsi</i>		100 Persen	90.232.000,00		-	71.500.000,00

KODE	URUSAN / BIDANG URUSAN / PROGRAM / OUTCOME / KEGIATAN / SUB KEGIATAN	INDIKATOR PROGRAM / KEGIATAN / SUB KEGIATAN	RENCANA TAHUN 2026				PRAKIRAAN MAJU RENCANA TAHUN 2027	
			LOKASI	TARGET CAPAIAN KINERJA	KEBUTUHAN DANA / PAGU INDIKATIF	SUMBER DANA	TARGET	KEBUTUHAN DANA / PAGU INDIKATIF
1	2	3	4	5	6	7	8	9
1.06.05.1.01.0001	Pengangkatan Anak antar WNI	<i>Jumlah Anak yang Mendapatkan Orang Tua Asuh/Orang Tua Angkat Sesuai Ketentuan yang Berlaku Kewenangan Provinsi</i>	Semua Kota/Kab, Semua Kecamatan, Semua Kel/Desa	20 Orang	90.232.000,00	PENDAPATAN ASLI DAERAH (PAD)		71.500.000,00
1.06.05.1.02	Pengelolaan Data Fakir Miskin Cakupan Daerah Provinsi	<i>Persentase Fakir Miskin yang mendapatkan pelayanan sosial</i>		0.044 Persen	599.864.578,00		-	660.000.000,00
1.06.05.1.02.0003	Fasilitasi Bantuan Pengembangan Ekonomi Masyarakat	<i>Jumlah Orang Mendapatkan Bantuan Pengembangan Ekonomi Masyarakat Kewenangan Provinsi</i>	Semua Kota/Kab, Semua Kecamatan, Semua Kel/Desa	30 Orang	299.999.758,00	PENDAPATAN ASLI DAERAH (PAD)		330.000.000,00

KODE	URUSAN / BIDANG URUSAN / PROGRAM / OUTCOME / KEGIATAN / SUB KEGIATAN	INDIKATOR PROGRAM / KEGIATAN / SUB KEGIATAN	RENCANA TAHUN 2026				PRAKIRAAN MAJU RENCANA TAHUN 2027	
			LOKASI	TARGET CAPAIAN KINERJA	KEBUTUHAN DANA / PAGU INDIKATIF	SUMBER DANA	TARGET	KEBUTUHAN DANA / PAGU INDIKATIF
1	2	3	4	5	6	7	8	9
1.06.05.1.02.0006	Fasilitasi Bantuan Sosial Kesejahteraan Keluarga	<i>Jumlah Penerima Manfaat (PM) yang Mendapatkan Bantuan Sosial Kesejahteraan Keluarga Kewenangan Provinsi</i>	Semua Kota/Kab, Semua Kecamatan, Semua Kel/Desa	50 Orang	149.865.000,00	PENDAPATAN ASLI DAERAH (PAD)		165.000.000,00
1.06.05.1.02.0008	Pengelolaan Data Fakir Miskin Cakupan Daerah Provinsi	<i>Jumlah Kabupaten/Kota yang Aktif Melaksanakan Pemutakhiran Data Fakir Miskin</i>	Semua Kota/Kab, Semua Kecamatan, Semua Kel/Desa	50 Kab/Kota	149.999.820,00	PENDAPATAN ASLI DAERAH (PAD)		165.000.000,00
<b>1.06.06</b>	<b>PROGRAM PENANGANAN BENCANA</b>				<b>1.790.100.658,00</b>		-	<b>2.062.060.000,00</b>
1.06.06.1.01	Perlindungan Sosial Korban Bencana Alam dan Sosial Provinsi	<i>Persentase Korban Bencana Alam dan Sosial yang terpenuhi kebutuhan dasarnya undefined</i>		100 Persen undefined undefined	1.790.100.658,00		-	2.062.060.000,00

KODE	URUSAN / BIDANG URUSAN / PROGRAM / OUTCOME / KEGIATAN / SUB KEGIATAN	INDIKATOR PROGRAM / KEGIATAN / SUB KEGIATAN	RENCANA TAHUN 2026				PRAKIRAAN MAJU RENCANA TAHUN 2027	
			LOKASI	TARGET CAPAIAN KINERJA	KEBUTUHAN DANA / PAGU INDIKATIF	SUMBER DANA	TARGET	KEBUTUHAN DANA / PAGU INDIKATIF
1	2	3	4	5	6	7	8	9
1.06.06.1.01.0001	Penyediaan Permakanan	<i>Jumlah Pengungsi yang Mendapatkan Permakanan 3x1 Hari dalam Masa Tanggap Darurat Kewenangan Provinsi</i>	Semua Kota/Kab, Semua Kecamatan, Semua Kel/Desa	300 Orang	949.719.998,00	PENDAPATAN ASLI DAERAH (PAD)		1.079.892.000,00
1.06.06.1.01.0004	Penanganan Khusus bagi Kelompok Rentan	<i>Jumlah Orang yang Mendapatkan Penanganan Khusus bagi Kelompok Rentan Kewenangan Provinsi</i>	Semua Kota/Kab, Semua Kecamatan, Semua Kel/Desa	300 Orang	121.196.860,00	PENDAPATAN ASLI DAERAH (PAD)		133.320.000,00
1.06.06.1.01.0005	Pelayanan Dukungan Psikososial	<i>Jumlah Korban Bencana yang Mendapatkan Layanan Dukungan Psikososial Kewenangan Provinsi</i>	Semua Kota/Kab, Semua Kecamatan, Semua Kel/Desa	300 Orang	55.515.000,00	PENDAPATAN ASLI DAERAH (PAD)		61.105.000,00

KODE	URUSAN / BIDANG URUSAN / PROGRAM / OUTCOME / KEGIATAN / SUB KEGIATAN	INDIKATOR PROGRAM / KEGIATAN / SUB KEGIATAN	RENCANA TAHUN 2026				PRAKIRAAN MAJU RENCANA TAHUN 2027	
			LOKASI	TARGET CAPAIAN KINERJA	KEBUTUHAN DANA / PAGU INDIKATIF	SUMBER DANA	TARGET	KEBUTUHAN DANA / PAGU INDIKATIF
1	2	3	4	5	6	7	8	9
1.06.06.1.01.0011	Penyediaan Sandang	<i>Jumlah Orang yang Mendapatkan Pakaian dan Kelengkapan Lainnya yang Tersedia pada Masa Tanggap Darurat (Pengungsian) dan Pasca Bencana Kewenangan Provinsi</i>	Semua Kota/Kab, Semua Kecamatan, Semua Kel/Desa	300 Orang	347.668.800,00	PENDAPATAN ASLI DAERAH (PAD)		440.000.000,00
1.06.06.1.01.0013	Penyediaan Tempat Penampungan Pengungsi	<i>Jumlah Tempat Pengungsian Kewenangan Provinsi</i>	Semua Kota/Kab, Semua Kecamatan, Semua Kel/Desa	300 Orang	316.000.000,00	PENDAPATAN ASLI DAERAH (PAD)		347.743.000,00
<b>1.06.07</b>	<b>PROGRAM PENGELOLAAN TAMAN MAKAM PAHLAWAN</b>				<b>104.631.420,00</b>		-	<b>291.500.000,00</b>
1.06.07.1.01	Pengelolaan Taman Makam Pahlawan Nasional Provinsi	<i>Persentase TMPN yang dipelihara sesuai standar</i>		100 Persen	104.631.420,00		-	291.500.000,00

KODE	URUSAN / BIDANG URUSAN / PROGRAM / OUTCOME / KEGIATAN / SUB KEGIATAN	INDIKATOR PROGRAM / KEGIATAN / SUB KEGIATAN	RENCANA TAHUN 2026				PRAKIRAAN MAJU RENCANA TAHUN 2027	
			LOKASI	TARGET CAPAIAN KINERJA	KEBUTUHAN DANA / PAGU INDIKATIF	SUMBER DANA	TARGET	KEBUTUHAN DANA / PAGU INDIKATIF
1	2	3	4	5	6	7	8	9
1.06.07.1.01.0001	Rehabilitasi Sarana dan Prasarana Taman Makam Pahlawan Nasional Provinsi	<i>Jumlah Dokumen Hasil Rehabilitasi serta Pemeliharaan Sarana dan Prasarana Taman Makam Pahlawan Nasional Provinsi</i>	Kota Pekanbaru, Semua Kecamatan, Semua Kel/Desa	1 Dokumen	17.031.420,00	PENDAPATAN ASLI DAERAH (PAD)		192.500.000,00
1.06.07.1.01.0003	Pengamanan Taman Makam Pahlawan Nasional Provinsi	<i>Jumlah Laporan Hasil Pengamanan Taman Makam Pahlawan Nasional Provinsi</i>	Semua Kota/Kab, Semua Kecamatan, Semua Kel/Desa	1 Laporan	87.600.000,00	PENDAPATAN ASLI DAERAH (PAD)		99.000.000,00
<b>1</b>	<b>URUSAN PEMERINTAHAN WAJIB YANG BERKAITAN DENGAN PELAYANAN DASAR</b>				<b>2.004.655.032,00</b>			<b>2.351.196.897,00</b>
<b>1.06</b>	<b>URUSAN PEMERINTAHAN BIDANG SOSIAL</b>				<b>2.004.655.032,00</b>			<b>2.351.196.897,00</b>
<b>1.06.01</b>	<b>PROGRAM PENUNJANG URUSAN PEMERINTAHAN DAERAH PROVINSI</b>				<b>771.882.570,00</b>		-	<b>835.824.000,00</b>

KODE	URUSAN / BIDANG URUSAN / PROGRAM / OUTCOME / KEGIATAN / SUB KEGIATAN	INDIKATOR PROGRAM / KEGIATAN / SUB KEGIATAN	RENCANA TAHUN 2026				PRAKIRAAN MAJU RENCANA TAHUN 2027	
			LOKASI	TARGET CAPAIAN KINERJA	KEBUTUHAN DANA / PAGU INDIKATIF	SUMBER DANA	TARGET	KEBUTUHAN DANA / PAGU INDIKATIF
1	2	3	4	5	6	7	8	9
1.06.01.1.06	Administrasi Umum Perangkat Daerah	<i>Jumlah Jenis layanan Administrasi Umum yang di penuhi</i>		34 Jenis	103.471.530,00		-	154.000.000,00
1.06.01.1.06.0001	Penyediaan Komponen Instalasi Listrik/Penerangan Bangunan Kantor	<i>Jumlah Paket Komponen Instalasi Listrik/Penerangan Bangunan Kantor yang Disediakan</i>	Kota Pekanbaru, Semua Kecamatan, Semua Kel/Desa	1 Paket	39.990.000,00	PENDAPATAN ASLI DAERAH (PAD)		44.0 00.000,00
1.06.01.1.06.0002	Penyediaan Peralatan dan Perlengkapan Kantor	<i>Jumlah Paket Peralatan dan Perlengkapan Kantor yang Disediakan</i>	Semua Kota/Kab, Semua Kecamatan, Semua Kel/Desa	4 Paket	13.492.000,00	PENDAPATAN ASLI DAERAH (PAD)		55.0 00.000,00
1.06.01.1.06.0004	Penyediaan Bahan Logistik Kantor	<i>Jumlah Paket Bahan Logistik Kantor yang Disediakan</i>	Kota Pekanbaru, Semua Kecamatan, Semua Kel/Desa	3 Paket	29.999.585,00	PENDAPATAN ASLI DAERAH (PAD)		33.0 00.000,00
1.06.01.1.06.0005	Penyediaan Barang Cetakan dan Penggandaan	<i>Jumlah Paket Barang Cetakan dan Penggandaan yang Disediakan</i>	Semua Kota/Kab, Semua Kecamatan, Semua Kel/Desa	2 Paket	19.989.945,00	PENDAPATAN ASLI DAERAH (PAD)		22.0 00.000,00

KODE	URUSAN / BIDANG URUSAN / PROGRAM / OUTCOME / KEGIATAN / SUB KEGIATAN	INDIKATOR PROGRAM / KEGIATAN / SUB KEGIATAN	RENCANA TAHUN 2026				PRAKIRAAN MAJU RENCANA TAHUN 2027	
			LOKASI	TARGET CAPAIAN KINERJA	KEBUTUHAN DANA / PAGU INDIKATIF	SUMBER DANA	TARGET	KEBUTUHAN DANA / PAGU INDIKATIF
1	2	3	4	5	6	7	8	9
1.06.01.1.08	Penyediaan Jasa Penunjang Urusan Pemerintahan Daerah	<i>Jumlah jenis Jasa Penunjang Urusan Pemerintah Daerah yang dipenuhi</i>		12 Jenis	511.785.040,00		-	498.124.000,00
1.06.01.1.08.0002	Penyediaan Jasa Komunikasi, Sumber Daya Air dan Listrik	<i>Jumlah Laporan Penyediaan Jasa Komunikasi, Sumber Daya Air dan Listrik yang Disediakan</i>	Semua Kota/Kab, Semua Kecamatan, Semua Kel/Desa	12 Laporan	64.198.864,00	PENDAPATAN ASLI DAERAH (PAD)		70.620.000,00
1.06.01.1.08.0004	Penyediaan Jasa Pelayanan Umum Kantor	<i>Jumlah Laporan Penyediaan Jasa Pelayanan Umum Kantor yang Disediakan</i>	Semua Kota/Kab, Semua Kecamatan, Semua Kel/Desa	12 Laporan	447.586.176,00	PENDAPATAN ASLI DAERAH (PAD)		427.504.000,00
1.06.01.1.09	Pemeliharaan Barang Milik Daerah Penunjang Urusan Pemerintahan Daerah	<i>Jumlah Jenis Barang Milik Daerah Penunjang Urusan pemerintahan Daerah yang dipelihara</i>		46 Jenis	156.626.000,00		-	183.700.000,00

KODE	URUSAN / BIDANG URUSAN / PROGRAM / OUTCOME / KEGIATAN / SUB KEGIATAN	INDIKATOR PROGRAM / KEGIATAN / SUB KEGIATAN	RENCANA TAHUN 2026				PRAKIRAAN MAJU RENCANA TAHUN 2027	
			LOKASI	TARGET CAPAIAN KINERJA	KEBUTUHAN DANA / PAGU INDIKATIF	SUMBER DANA	TARGET	KEBUTUHAN DANA / PAGU INDIKATIF
1	2	3	4	5	6	7	8	9
1.06.01.1.09.0002	Penyediaan Jasa Pemeliharaan, Biaya Pemeliharaan, Pajak dan Perizinan Kendaraan Dinas Operasional atau Lapangan	<i>Jumlah Kendaraan Dinas Operasional atau Lapangan yang Dipelihara dan Dibayarkan Pajak dan Perizinannya</i>	Semua Kota/Kab, Semua Kecamatan, Semua Kel/Desa	1 Unit	42.466.000,00	PENDAPATAN ASLI DAERAH (PAD)		46.750.000,00
1.06.01.1.09.0006	Pemeliharaan Peralatan dan Mesin Lainnya	<i>Jumlah Peralatan dan Mesin Lainnya yang Dipelihara</i>	Semua Kota/Kab, Semua Kecamatan, Semua Kel/Desa	58 Unit	33.600.000,00	PENDAPATAN ASLI DAERAH (PAD)		26.950.000,00
1.06.01.1.09.0009	Pemeliharaan/Rehabilitasi Gedung Kantor dan Bangunan Lainnya	<i>Jumlah Gedung Kantor dan Bangunan Lainnya yang Dipelihara/Direhabilitasi</i>	Kota Pekanbaru, Semua Kecamatan, Semua Kel/Desa	4 Unit	47.000.000,00	PENDAPATAN ASLI DAERAH (PAD)		55.000.000,00

KODE	URUSAN / BIDANG URUSAN / PROGRAM / OUTCOME / KEGIATAN / SUB KEGIATAN	INDIKATOR PROGRAM / KEGIATAN / SUB KEGIATAN	RENCANA TAHUN 2026				PRAKIRAAN MAJU RENCANA TAHUN 2027	
			LOKASI	TARGET CAPAIAN KINERJA	KEBUTUHAN DANA / PAGU INDIKATIF	SUMBER DANA	TARGET	KEBUTUHAN DANA / PAGU INDIKATIF
1	2	3	4	5	6	7	8	9
1.06.01.1.09.0010	Pemeliharaan/Rehabilitasi Sarana dan Prasarana Gedung Kantor atau Bangunan Lainnya	<i>Jumlah Sarana dan Prasarana Gedung Kantor atau Bangunan Lainnya yang Dipelihara/Direhabilitasi</i>	Kota Pekanbaru, Semua Kecamatan, Semua Kel/Desa	1 Unit	33.560.000,00	PENDAPATAN ASLI DAERAH (PAD)		55.000.000,00
<b>1.06.04</b>	<b>PROGRAM REHABILITASI SOSIAL</b>				<b>1.232.772.462,00</b>		-	<b>1.515.372.897,00</b>
1.06.04.1.04	Rehabilitasi Sosial Dasar Gelandangan dan Pengemis di dalam Panti	<i>Persentase gelandangan dan pengemis yang terpenuhi kebutuhan dasarnya di dalam panti</i>		100 Persen	545.965.860,00		-	740.665.997,00

KODE	URUSAN / BIDANG URUSAN / PROGRAM / OUTCOME / KEGIATAN / SUB KEGIATAN	INDIKATOR PROGRAM / KEGIATAN / SUB KEGIATAN	RENCANA TAHUN 2026				PRAKIRAAN MAJU RENCANA TAHUN 2027	
			LOKASI	TARGET CAPAIAN KINERJA	KEBUTUHAN DANA / PAGU INDIKATIF	SUMBER DANA	TARGET	KEBUTUHAN DANA / PAGU INDIKATIF
1	2	3	4	5	6	7	8	9
1.06.04.1.04.0001	Penyediaan Permakanan	<i>Jumlah Orang yang Mendapatkan Pemenuhan Kebutuhan Permakanan Sesuai dengan Standar Gizi Minimal Kewenangan Provinsi</i>	Semua Kota/Kab, Semua Kecamatan, Semua Kel/Desa	60 Orang	174.989.600,00	PENDAPATAN ASLI DAERAH (PAD)		192.500.000,00
1.06.04.1.04.0002	Penyediaan Sandang	<i>Jumlah Orang yang Menerima Pakaian dan Kelengkapan Lainnya yang Tersedia dalam 1 Tahun Kewenangan Provinsi</i>	Semua Kota/Kab, Semua Kecamatan, Semua Kel/Desa	60 Orang	34.101.153,00	PENDAPATAN ASLI DAERAH (PAD)		80.608.975,00
1.06.04.1.04.0003	Penyediaan Asrama/Wisma yang Mudah Diakses	<i>Jumlah Orang yang Terakses Asrama/Wisma Layak Huni Kewenangan Provinsi</i>	Semua Kota/Kab, Semua Kecamatan, Semua Kel/Desa	60 Orang	57.046.205,00	PENDAPATAN ASLI DAERAH (PAD)		137.500.000,00

KODE	URUSAN / BIDANG URUSAN / PROGRAM / OUTCOME / KEGIATAN / SUB KEGIATAN	INDIKATOR PROGRAM / KEGIATAN / SUB KEGIATAN	RENCANA TAHUN 2026				PRAKIRAAN MAJU RENCANA TAHUN 2027	
			LOKASI	TARGET CAPAIAN KINERJA	KEBUTUHAN DANA / PAGU INDIKATIF	SUMBER DANA	TARGET	KEBUTUHAN DANA / PAGU INDIKATIF
1	2	3	4	5	6	7	8	9
1.06.04.1.04.0004	Penyediaan Perbekalan Kesehatan di dalam Panti	<i>Jumlah Orang yang Mendapatkan pemenuhan kebutuhan Perbekalan Kesehatan di dalam Panti Kewenangan Provinsi</i>	Semua Kota/Kab, Semua Kecamatan, Semua Kel/Desa	60 Orang	22.174.530,00	PENDAPATAN ASLI DAERAH (PAD)		38.6 92.307,00
1.06.04.1.04.0005	Pemberian Bimbingan Fisik, Mental, Spritual dan Sosial	<i>Jumlah Peserta Bimbingan Fisik, Mental, Spiritual dan Sosial Kewenangan Provinsi</i>	Semua Kota/Kab, Semua Kecamatan, Semua Kel/Desa	60 Orang	74.960.000,00	PENDAPATAN ASLI DAERAH (PAD)		82.5 00.000,00
1.06.04.1.04.0006	Pemberian Bimbingan Aktivitas Hidup Sehari-Hari	<i>Jumlah Peserta Bimbingan Aktivitas Hidup Sehari-Hari Kewenangan Provinsi</i>	Semua Kota/Kab, Semua Kecamatan, Semua Kel/Desa	60 Orang	24.911.372,00	PENDAPATAN ASLI DAERAH (PAD)		27.5 00.000,00
1.06.04.1.04.0007	Pemberian Bimbingan Keterampilan Dasar	<i>Jumlah Orang yang Diberikan Bimbingan Keterampilan Dasar Kewenangan Provinsi</i>	Semua Kota/Kab, Semua Kecamatan, Semua Kel/Desa	60 Orang	75.000.000,00	PENDAPATAN ASLI DAERAH (PAD)		82.5 00.000,00

KODE	URUSAN / BIDANG URUSAN / PROGRAM / OUTCOME / KEGIATAN / SUB KEGIATAN	INDIKATOR PROGRAM / KEGIATAN / SUB KEGIATAN	RENCANA TAHUN 2026				PRAKIRAAN MAJU RENCANA TAHUN 2027	
			LOKASI	TARGET CAPAIAN KINERJA	KEBUTUHAN DANA / PAGU INDIKATIF	SUMBER DANA	TARGET	KEBUTUHAN DANA / PAGU INDIKATIF
1	2	3	4	5	6	7	8	9
1.06.04.1.04.0009	Akses Kelayanan Pendidikan dan Kesehatan Dasar	<i>Jumlah Orang yang Mendapatkan Akses ke Layanan Pendidikan dan Kesehatan Dasar Kewenangan Provinsi</i>	Semua Kota/Kab, Semua Kecamatan, Semua Kel/Desa	60 Orang	6.103.000,00	PENDAPATAN ASLI DAERAH (PAD)		6.717.414,00
1.06.04.1.04.0010	Pemulangan ke Daerah Asal	<i>Jumlah Gelandangan dan Pengemis/Keluarga yang Dipulangkan ke Daerah asal Kewenangan Provinsi</i>	Semua Kota/Kab, Semua Kecamatan, Semua Kel/Desa	60 Orang	50.000.000,00	PENDAPATAN ASLI DAERAH (PAD)		55.000.000,00
1.06.04.1.04.0011	Koordinasi, Sinkronisasi dan Pembinaan Pelaksanaan Rehabilitasi Sosial Dasar Gelandangan dan Pengemis Terlantar di dalam Panti	<i>Jumlah Dokumen Hasil Koordinasi dan Pembinaan Rehabilitasi Sosial Dasar Gelandangan dan Pengemis di dalam Panti</i>	Semua Kota/Kab, Semua Kecamatan, Semua Kel/Desa	1 Dokumen	23.530.000,00	PENDAPATAN ASLI DAERAH (PAD)		33.587.072,00

KODE	URUSAN / BIDANG URUSAN / PROGRAM / OUTCOME / KEGIATAN / SUB KEGIATAN	INDIKATOR PROGRAM / KEGIATAN / SUB KEGIATAN	RENCANA TAHUN 2026				PRAKIRAAN MAJU RENCANA TAHUN 2027	
			LOKASI	TARGET CAPAIAN KINERJA	KEBUTUHAN DANA / PAGU INDIKATIF	SUMBER DANA	TARGET	KEBUTUHAN DANA / PAGU INDIKATIF
1	2	3	4	5	6	7	8	9
1.06.04.1.04.0013	Fasilitasi Pembuatan Dokumen Kependudukan Bagi Gelandangan dan Pengemis	<i>Jumlah Orang yang Terpenuhi Kebutuhan Pembuatan Dokumen Kependudukan Bagi Gelandangan dan Pengemis Kewenangan Provinsi</i>	Semua Kota/Kab, Semua Kecamatan, Semua Kel/Desa	60 Orang	3.150.000,00	PENDAPATAN ASLI DAERAH (PAD)		3.560.229,00
1.06.04.1.05	Rehabilitasi Sosial bagi Penyandang Masalah Kesejahteraan Sosial (PMKS) Lainnya di Luar HIV/AIDS dan NAPZA di dalam Panti	<i>Persentase Anak Nakal dan Anak Berhadapan dengan Hukum yang direhabilitasi di dalam Panti</i>		100 Persen	686.806.602,00		-	774.706.900,00

KODE	URUSAN / BIDANG URUSAN / PROGRAM / OUTCOME / KEGIATAN / SUB KEGIATAN	INDIKATOR PROGRAM / KEGIATAN / SUB KEGIATAN	RENCANA TAHUN 2026				PRAKIRAAN MAJU RENCANA TAHUN 2027	
			LOKASI	TARGET CAPAIAN KINERJA	KEBUTUHAN DANA / PAGU INDIKATIF	SUMBER DANA	TARGET	KEBUTUHAN DANA / PAGU INDIKATIF
1	2	3	4	5	6	7	8	9
1.06.04.1.05.0001	Penyediaan Permakanan	<i>Jumlah Orang yang Mendapatkan Pemenuhan Kebutuhan Permakanan Sesuai dengan Standar Gizi Minimal Kewenangan Provinsi</i>	Semua Kota/Kab, Semua Kecamatan, Semua Kel/Desa	60 Orang	199.987.500,00	PENDAPATAN ASLI DAERAH (PAD)		220.000.000,00
1.06.04.1.05.0002	Penyediaan Sandang	<i>Jumlah Orang yang Menerima Pakaian dan Kelengkapan Lainnya yang Tersedia dalam 1 Tahun Kewenangan Provinsi</i>	Semua Kota/Kab, Semua Kecamatan, Semua Kel/Desa	60 Orang	90.993.600,00	PENDAPATAN ASLI DAERAH (PAD)		110.000.000,00
1.06.04.1.05.0003	Penyediaan Asrama/Wisma yang Mudah Diakses	<i>Jumlah Orang yang Terakses Asrama/Wisma Layak Huni Kewenangan Provinsi</i>	Semua Kota/Kab, Semua Kecamatan, Semua Kel/Desa	60 Orang	94.723.072,00	PENDAPATAN ASLI DAERAH (PAD)		104.434.000,00

KODE	URUSAN / BIDANG URUSAN / PROGRAM / OUTCOME / KEGIATAN / SUB KEGIATAN	INDIKATOR PROGRAM / KEGIATAN / SUB KEGIATAN	RENCANA TAHUN 2026				PRAKIRAAN MAJU RENCANA TAHUN 2027	
			LOKASI	TARGET CAPAIAN KINERJA	KEBUTUHAN DANA / PAGU INDIKATIF	SUMBER DANA	TARGET	KEBUTUHAN DANA / PAGU INDIKATIF
1	2	3	4	5	6	7	8	9
1.06.04.1.05.0004	Penyediaan Perbekalan Kesehatan di dalam Panti	<i>Jumlah Orang yang Mendapatkan Pemenuhan Kebutuhan Perbekalan Kesehatan di dalam Panti Kewenangan Provinsi</i>	Semua Kota/Kab, Semua Kecamatan, Semua Kel/Desa	60 Orang	3.633.028,00	PENDAPATAN ASLI DAERAH (PAD)		3.999.600,00
1.06.04.1.05.0005	Pemberian Bimbingan Fisik, Mental, Spritual dan Sosial	<i>Jumlah Peserta Bimbingan Fisik, Mental, Spiritual dan Sosial Kewenangan Provinsi</i>	Semua Kota/Kab, Semua Kecamatan, Semua Kel/Desa	60 Orang	73.000.000,00	PENDAPATAN ASLI DAERAH (PAD)		82.500.000,00
1.06.04.1.05.0006	Pemberian Bimbingan Aktivitas Hidup Sehari-Hari	<i>Jumlah Peserta Bimbingan Aktivitas Hidup Sehari-Hari Kewenangan Provinsi</i>	Semua Kota/Kab, Semua Kecamatan, Semua Kel/Desa	60 Orang	56.411.402,00	PENDAPATAN ASLI DAERAH (PAD)		82.500.000,00
1.06.04.1.05.0007	Pemberian Bimbingan Keterampilan Dasar	<i>Jumlah Orang yang Diberikan Bimbingan Keterampilan Dasar Kewenangan Provinsi</i>	Semua Kota/Kab, Semua Kecamatan, Semua Kel/Desa	60 Orang	74.283.000,00	PENDAPATAN ASLI DAERAH (PAD)		82.500.000,00

KODE	URUSAN / BIDANG URUSAN / PROGRAM / OUTCOME / KEGIATAN / SUB KEGIATAN	INDIKATOR PROGRAM / KEGIATAN / SUB KEGIATAN	RENCANA TAHUN 2026				PRAKIRAAN MAJU RENCANA TAHUN 2027	
			LOKASI	TARGET CAPAIAN KINERJA	KEBUTUHAN DANA / PAGU INDIKATIF	SUMBER DANA	TARGET	KEBUTUHAN DANA / PAGU INDIKATIF
1	2	3	4	5	6	7	8	9
1.06.04.1.05.0009	Akses Kelayanan Pendidikan dan Kesehatan Dasar	<i>Jumlah Orang yang Mendapatkan Akses ke Layanan Pendidikan dan Kesehatan Dasar Kewenangan Provinsi</i>	Semua Kota/Kab, Semua Kecamatan, Semua Kel/Desa	60 Orang	10.100.000,00	PENDAPATAN ASLI DAERAH (PAD)		11.110.000,00
1.06.04.1.05.0010	Pemulangan ke Daerah Asal	<i>Jumlah Penyandang Masalah Kesejahteraan Sosial (PMKS) Lainnya di Luar HIV/AIDS Kewenangan Provinsi yang Dipulangkan ke Daerah Asal</i>	Semua Kota/Kab, Semua Kecamatan, Semua Kel/Desa	60 Orang	39.995.000,00	PENDAPATAN ASLI DAERAH (PAD)		44.000.000,00

KODE	URUSAN / BIDANG URUSAN / PROGRAM / OUTCOME / KEGIATAN / SUB KEGIATAN	INDIKATOR PROGRAM / KEGIATAN / SUB KEGIATAN	RENCANA TAHUN 2026				PRAKIRAAN MAJU RENCANA TAHUN 2027	
			LOKASI	TARGET CAPAIAN KINERJA	KEBUTUHAN DANA / PAGU INDIKATIF	SUMBER DANA	TARGET	KEBUTUHAN DANA / PAGU INDIKATIF
1	2	3	4	5	6	7	8	9
1.06.04.1.05.0011	Koordinasi, Sinkronisasi dan Pembinaan Pelaksanaan Bidang Rehabilitasi Sosial bagi Penyandang Masalah Kesejahteraan Sosial (PMKS) Lainnya di Luar HIV/AIDS dan NAPZA	<i>Jumlah Dokumen Hasil Koordinasi dan Pembinaan Rehabilitasi Sosial Dasar Penyandang Masalah Kesejahteraan Sosial (PMKS) Lainnya di Luar HIV/AIDS dan NAPZA</i>	Semua Kota/Kab, Semua Kecamatan, Semua Kel/Desa	1 Dokumen	38.430.000,00	PENDAPATAN ASLI DAERAH (PAD)		27.775.000,00
1.06.04.1.05.0013	Fasilitasi Pembuatan Dokumen Kependudukan Bagi Penyandang Masalah Kesejahteraan Sosial (PMKS) Lainnya di Luar HIV/AIDS	<i>Jumlah Orang yang Membutuhkan Pembuatan Dokumen Kependudukan Bagi Penyandang Masalah Kesejahteraan Sosial (PMKS) Lainnya di Luar HIV/AIDS Kewenangan Provinsi</i>	Semua Kota/Kab, Semua Kecamatan, Semua Kel/Desa	60 Orang	5.250.000,00	PENDAPATAN ASLI DAERAH (PAD)		5.888.300,00

KODE	URUSAN / BIDANG URUSAN / PROGRAM / OUTCOME / KEGIATAN / SUB KEGIATAN	INDIKATOR PROGRAM / KEGIATAN / SUB KEGIATAN	RENCANA TAHUN 2026				PRAKIRAAN MAJU RENCANA TAHUN 2027	
			LOKASI	TARGET CAPAIAN KINERJA	KEBUTUHAN DANA / PAGU INDIKATIF	SUMBER DANA	TARGET	KEBUTUHAN DANA / PAGU INDIKATIF
1	2	3	4	5	6	7	8	9
1	URUSAN PEMERINTAHAN WAJIB YANG BERKAITAN DENGAN PELAYANAN DASAR				3.412.354.734,00			3.207.710.000,00
1.06	URUSAN PEMERINTAHAN BIDANG SOSIAL				3.412.354.734,00			3.207.710.000,00
1.06.01	PROGRAM PENUNJANG URUSAN PEMERINTAHAN DAERAH PROVINSI				1.161.051.598,00		-	577.500.000,00
1.06.01.1.06	Administrasi Umum Perangkat Daerah	-		-	202.519.138,00		-	132.000.000,00
1.06.01.1.06.0001	Penyediaan Komponen Instalasi Listrik/Penerangan Bangunan Kantor	<i>Jumlah Paket Komponen Instalasi Listrik/Penerangan Bangunan Kantor yang Disediakan</i>	Kota Pekanbaru, Semua Kecamatan, Semua Kel/Desa	70 Paket	19.958.908,00	PENDAPATAN ASLI DAERAH (PAD)		22.000.000,00

KODE	URUSAN / BIDANG URUSAN / PROGRAM / OUTCOME / KEGIATAN / SUB KEGIATAN	INDIKATOR PROGRAM / KEGIATAN / SUB KEGIATAN	RENCANA TAHUN 2026				PRAKIRAAN MAJU RENCANA TAHUN 2027	
			LOKASI	TARGET CAPAIAN KINERJA	KEBUTUHAN DANA / PAGU INDIKATIF	SUMBER DANA	TARGET	KEBUTUHAN DANA / PAGU INDIKATIF
1	2	3	4	5	6	7	8	9
1.06.01.1.06.0002	Penyediaan Peralatan dan Perlengkapan Kantor	<i>Jumlah Paket Peralatan dan Perlengkapan Kantor yang Disediakan</i>	Kota Pekanbaru, Semua Kecamatan, Semua Kel/Desa	7 Paket	39.998.630,00	PENDAPATAN ASLI DAERAH (PAD)		44.000.000,00
1.06.01.1.06.0004	Penyediaan Bahan Logistik Kantor	<i>Jumlah Paket Bahan Logistik Kantor yang Disediakan</i>	Kota Pekanbaru, Semua Kecamatan, Semua Kel/Desa	12 Paket	118.090.300,00	PENDAPATAN ASLI DAERAH (PAD)		27.500.000,00
1.06.01.1.06.0005	Penyediaan Barang Cetakan dan Penggandaan	<i>Jumlah Paket Barang Cetakan dan Penggandaan yang Disediakan</i>	Kota Pekanbaru, Semua Kecamatan, Semua Kel/Desa	1 Paket	14.999.500,00	PENDAPATAN ASLI DAERAH (PAD)		16.500.000,00
1.06.01.1.06.0007	Penyediaan Bahan/Material	<i>Jumlah Paket Bahan/Material yang Disediakan</i>	Kota Pekanbaru, Semua Kecamatan, Semua Kel/Desa	1 Paket	9.471.800,00	PENDAPATAN ASLI DAERAH (PAD)		22.000.000,00
1.06.01.1.08	Penyediaan Jasa Penunjang Urusan Pemerintahan Daerah	<i>Jumlah jenis Jasa Penunjang Urusan Pemerintah Daerah yang dipenuhi</i>		12 Jenis	869.362.460,00		-	286.000.000,00

KODE	URUSAN / BIDANG URUSAN / PROGRAM / OUTCOME / KEGIATAN / SUB KEGIATAN	INDIKATOR PROGRAM / KEGIATAN / SUB KEGIATAN	RENCANA TAHUN 2026				PRAKIRAAN MAJU RENCANA TAHUN 2027	
			LOKASI	TARGET CAPAIAN KINERJA	KEBUTUHAN DANA / PAGU INDIKATIF	SUMBER DANA	TARGET	KEBUTUHAN DANA / PAGU INDIKATIF
1	2	3	4	5	6	7	8	9
1.06.01.1.08.0002	Penyediaan Jasa Komunikasi, Sumber Daya Air dan Listrik	<i>Jumlah Laporan Penyediaan Jasa Komunikasi, Sumber Daya Air dan Listrik yang Disediakan</i>	Kota Pekanbaru, Semua Kecamatan, Semua Kel/Desa	12 Laporan	46.226.880,00	PENDAPATAN ASLI DAERAH (PAD)		55.000.000,00
1.06.01.1.08.0004	Penyediaan Jasa Pelayanan Umum Kantor	<i>Jumlah Laporan Penyediaan Jasa Pelayanan Umum Kantor yang Disediakan</i>	Kota Pekanbaru, Semua Kecamatan, Semua Kel/Desa	12 Laporan	823.135.580,00	PENDAPATAN ASLI DAERAH (PAD)		231.000.000,00
1.06.01.1.09	Pemeliharaan Barang Milik Daerah Penunjang Urusan Pemerintahan Daerah	<i>Jumlah Jenis Barang Milik Daerah Penunjang Urusan pemerintahan Daerah yang dipelihara</i>		46 Jenis	89.170.000,00		-	159.500.000,00

KODE	URUSAN / BIDANG URUSAN / PROGRAM / OUTCOME / KEGIATAN / SUB KEGIATAN	INDIKATOR PROGRAM / KEGIATAN / SUB KEGIATAN	RENCANA TAHUN 2026				PRAKIRAAN MAJU RENCANA TAHUN 2027	
			LOKASI	TARGET CAPAIAN KINERJA	KEBUTUHAN DANA / PAGU INDIKATIF	SUMBER DANA	TARGET	KEBUTUHAN DANA / PAGU INDIKATIF
1	2	3	4	5	6	7	8	9
1.06.01.1.09.0001	Penyediaan Jasa Pemeliharaan, Biaya Pemeliharaan dan Pajak Kendaraan Perorangan Dinas atau Kendaraan Dinas Jabatan	<i>Jumlah Kendaraan Perorangan Dinas atau Kendaraan Dinas Jabatan yang Dipelihara dan Dibayarkan Pajaknya</i>	Kota Pekanbaru, Semua Kecamatan, Semua Kel/Desa	1 Unit	72.920.000,00	PENDAPATAN ASLI DAERAH (PAD)		82.500.000,00
1.06.01.1.09.0006	Pemeliharaan Peralatan dan Mesin Lainnya	<i>Jumlah Peralatan dan Mesin Lainnya yang Dipelihara</i>	Kota Pekanbaru, Semua Kecamatan, Semua Kel/Desa	100 Unit	11.250.000,00	PENDAPATAN ASLI DAERAH (PAD)		33.000.000,00
1.06.01.1.09.0009	Pemeliharaan/Rehabilitasi Gedung Kantor dan Bangunan Lainnya	<i>Jumlah Gedung Kantor dan Bangunan Lainnya yang Dipelihara/Direhabilitasi</i>	Kota Pekanbaru, Semua Kecamatan, Semua Kel/Desa	2 Unit	5.000.000,00	PENDAPATAN ASLI DAERAH (PAD)		44.000.000,00
<b>1.06.04</b>	<b>PROGRAM REHABILITASI SOSIAL</b>				<b>2.251.303.136,00</b>		-	<b>2.630.210.000,00</b>

KODE	URUSAN / BIDANG URUSAN / PROGRAM / OUTCOME / KEGIATAN / SUB KEGIATAN	INDIKATOR PROGRAM / KEGIATAN / SUB KEGIATAN	RENCANA TAHUN 2026				PRAKIRAAN MAJU RENCANA TAHUN 2027	
			LOKASI	TARGET CAPAIAN KINERJA	KEBUTUHAN DANA / PAGU INDIKATIF	SUMBER DANA	TARGET	KEBUTUHAN DANA / PAGU INDIKATIF
1	2	3	4	5	6	7	8	9
1.06.04.1.02	Rehabilitasi Sosial Dasar Anak Terlantar di dalam Panti	<i>Persentase anak terlantar yang terpenuhi kebutuhan dasarnya di dalam panti</i>		100 Persen	2.251.303.136,00		-	2.630.210.000,00
1.06.04.1.02.0001	Pengasuhan	<i>Jumlah Anak yang Mendapatkan Layanan Pengasuhan Kewenangan Provinsi</i>	Semua Kota/Kab, Semua Kecamatan, Semua Kel/Desa	50 Orang	169.380.792,00	PENDAPATAN ASLI DAERAH (PAD)		137.500.000,00
1.06.04.1.02.0003	Penyediaan Sandang	<i>Jumlah Orang yang Menerima Pakaian dan Kelengkapan Lainnya yang Tersedia dalam 1 Tahun Kewenangan Provinsi</i>	Semua Kota/Kab, Semua Kecamatan, Semua Kel/Desa	50 Orang	236.311.750,00	PENDAPATAN ASLI DAERAH (PAD)		259.974.000,00
1.06.04.1.02.0004	Penyediaan Asrama yang Mudah Diakses	<i>Jumlah Orang yang Terakses Asrama Layak Huni Kewenangan Provinsi</i>	Semua Kota/Kab, Semua Kecamatan, Semua Kel/Desa	50 Orang	28.350.000,00	PENDAPATAN ASLI DAERAH (PAD)		165.000.000,00

KODE	URUSAN / BIDANG URUSAN / PROGRAM / OUTCOME / KEGIATAN / SUB KEGIATAN	INDIKATOR PROGRAM / KEGIATAN / SUB KEGIATAN	RENCANA TAHUN 2026				PRAKIRAAN MAJU RENCANA TAHUN 2027	
			LOKASI	TARGET CAPAIAN KINERJA	KEBUTUHAN DANA / PAGU INDIKATIF	SUMBER DANA	TARGET	KEBUTUHAN DANA / PAGU INDIKATIF
1	2	3	4	5	6	7	8	9
1.06.04.1.02.0005	Penyediaan Perbekalan Kesehatan di dalam Panti	<i>Jumlah Orang yang Mendapatkan Pemenuhan Kebutuhan Perbekalan Kesehatan di dalam Panti Kewenangan Provinsi</i>	Semua Kota/Kab, Semua Kecamatan, Semua Kel/Desa	50 Orang	22.552.150,00	PENDAPATAN ASLI DAERAH (PAD)		91.102.000,00
1.06.04.1.02.0006	Pemberian Bimbingan Fisik, Mental, Spiritual dan Sosial	<i>Jumlah Peserta Bimbingan Fisik, Mental, Spiritual dan Sosial Kewenangan Provinsi</i>	Semua Kota/Kab, Semua Kecamatan, Semua Kel/Desa	50 Orang	93.931.444,00	PENDAPATAN ASLI DAERAH (PAD)		87.769.000,00
1.06.04.1.02.0007	Pemberian Bimbingan Aktivitas Hidup Sehari-Hari	<i>Jumlah Peserta Bimbingan Aktivitas Hidup Sehari-Hari Kewenangan Provinsi</i>	Semua Kota/Kab, Semua Kecamatan, Semua Kel/Desa	50 Orang	30.000.000,00	PENDAPATAN ASLI DAERAH (PAD)		134.431.000,00

KODE	URUSAN / BIDANG URUSAN / PROGRAM / OUTCOME / KEGIATAN / SUB KEGIATAN	INDIKATOR PROGRAM / KEGIATAN / SUB KEGIATAN	RENCANA TAHUN 2026				PRAKIRAAN MAJU RENCANA TAHUN 2027	
			LOKASI	TARGET CAPAIAN KINERJA	KEBUTUHAN DANA / PAGU INDIKATIF	SUMBER DANA	TARGET	KEBUTUHAN DANA / PAGU INDIKATIF
1	2	3	4	5	6	7	8	9
1.06.04.1.02.0009	Akses ke Layanan Pendidikan dan Kesehatan Dasar	<i>Jumlah Orang yang Mendapatkan Akses ke Layanan Pendidikan dan Kesehatan Dasar Kewenangan Provinsi</i>	Semua Kota/Kab, Semua Kecamatan, Semua Kel/Desa	50 Orang	446.425.000,00	PENDAPATAN ASLI DAERAH (PAD)		495.000.000,00
1.06.04.1.02.0010	Pemberian Pelayanan Penelusuran Keluarga	<i>Jumlah Orang yang Mendapatkan Pelayanan Penelusuran Keluarga Kewenangan Provinsi</i>	Semua Kota/Kab, Semua Kecamatan, Semua Kel/Desa	50 Orang	24.930.000,00	PENDAPATAN ASLI DAERAH (PAD)		27.775.000,00
1.06.04.1.02.0011	Pemberian Pelayanan Reunifikasi Keluarga	<i>Jumlah Orang yang Mendapatkan Pelayanan Reunifikasi Keluarga Kewenangan Provinsi</i>	Semua Kota/Kab, Semua Kecamatan, Semua Kel/Desa	50 Orang	35.260.000,00	PENDAPATAN ASLI DAERAH (PAD)		38.885.000,00

KODE	URUSAN / BIDANG URUSAN / PROGRAM / OUTCOME / KEGIATAN / SUB KEGIATAN	INDIKATOR PROGRAM / KEGIATAN / SUB KEGIATAN	RENCANA TAHUN 2026				PRAKIRAAN MAJU RENCANA TAHUN 2027	
			LOKASI	TARGET CAPAIAN KINERJA	KEBUTUHAN DANA / PAGU INDIKATIF	SUMBER DANA	TARGET	KEBUTUHAN DANA / PAGU INDIKATIF
1	2	3	4	5	6	7	8	9
1.06.04.1.02.0015	Penyediaan Permakanan	<i>Jumlah Orang yang Mendapatkan Pemenuhan Kebutuhan Permakanan sesuai dengan Standar Gizi Minimal Kewenangan Provinsi</i>	Semua Kota/Kab, Semua Kecamatan, Semua Kel/Desa	50 Orang	1.130.480.000,00	PENDAPATAN ASLI DAERAH (PAD)		1.155.000.000,00
1.06.04.1.02.0017	Koordinasi, Sinkronisasi dan Pembinaan Pelaksanaan Rehabilitasi Sosial Dasar Anak Terlantar di dalam Panti	<i>Jumlah Dokumen Hasil Koordinasi dan Pembinaan Rehabilitasi Sosial Dasar Anak Terlantar di dalam Panti</i>	Semua Kota/Kab, Semua Kecamatan, Semua Kel/Desa Kota Pekanbaru, Semua Kecamatan, Semua Kel/Desa	1 Dokumen	20.822.000,00	PENDAPATAN ASLI DAERAH (PAD)		23.331.000,00
1.06.04.1.02.0022	Fasilitasi Pembuatan Dokumen Kependudukan Bagi Anak Terlantar	<i>Jumlah Orang yang Terpenuhi Kebutuhan Pembuatan Dokumen Kependudukan Bagi Anak Terlantar Kewenangan Provinsi</i>	Semua Kota/Kab, Semua Kecamatan, Semua Kel/Desa	50 Orang	5.950.000,00	PENDAPATAN ASLI DAERAH (PAD)		6.666.000,00

KODE	URUSAN / BIDANG URUSAN / PROGRAM / OUTCOME / KEGIATAN / SUB KEGIATAN	INDIKATOR PROGRAM / KEGIATAN / SUB KEGIATAN	RENCANA TAHUN 2026				PRAKIRAAN MAJU RENCANA TAHUN 2027	
			LOKASI	TARGET CAPAIAN KINERJA	KEBUTUHAN DANA / PAGU INDIKATIF	SUMBER DANA	TARGET	KEBUTUHAN DANA / PAGU INDIKATIF
1	2	3	4	5	6	7	8	9
1.06.04.1.02.0023	Akses Layanan Pengasuhan kepada Keluarga Pengganti	<i>Jumlah Orang Mendapatkan Pengasuhan Keluarga Pengganti Kewenangan Provinsi</i>	Semua Kota/Kab, Semua Kecamatan, Semua Kel/Desa	50 Orang	6.910.000,00	PENDAPATAN ASLI DAERAH (PAD)		7.777.000,00
<b>1</b>	<b>URUSAN PEMERINTAHAN WAJIB YANG BERKAITAN DENGAN PELAYANAN DASAR</b>				<b>3.501.389.173,00</b>			<b>2.053.150.000,00</b>
<b>1.06</b>	<b>URUSAN PEMERINTAHAN BIDANG SOSIAL</b>				<b>3.501.389.173,00</b>			<b>2.053.150.000,00</b>
<b>1.06.01</b>	<b>PROGRAM PENUNJANG URUSAN PEMERINTAHAN DAERAH PROVINSI</b>				<b>1.300.175.807,00</b>		-	<b>875.490.000,00</b>
1.06.01.1.06	Administrasi Umum Perangkat Daerah	<i>Jumlah Jenis layanan Administrasi Umum yang di penuhi</i>		34 Jenis	83.373.980,00		-	132.000.000,00

KODE	URUSAN / BIDANG URUSAN / PROGRAM / OUTCOME / KEGIATAN / SUB KEGIATAN	INDIKATOR PROGRAM / KEGIATAN / SUB KEGIATAN	RENCANA TAHUN 2026				PRAKIRAAN MAJU RENCANA TAHUN 2027	
			LOKASI	TARGET CAPAIAN KINERJA	KEBUTUHAN DANA / PAGU INDIKATIF	SUMBER DANA	TARGET	KEBUTUHAN DANA / PAGU INDIKATIF
1	2	3	4	5	6	7	8	9
1.06.01.1.06.0001	Penyediaan Komponen Instalasi Listrik/Penerangan Bangunan Kantor	<i>Jumlah Paket Komponen Instalasi Listrik/Penerangan Bangunan Kantor yang Disediakan</i>	Kota Pekanbaru, Semua Kecamatan, Semua Kel/Desa	1 Paket	10.215.000,00	PENDAPATAN ASLI DAERAH (PAD)		11.000.000,00
1.06.01.1.06.0002	Penyediaan Peralatan dan Perlengkapan Kantor	<i>Jumlah Paket Peralatan dan Perlengkapan Kantor yang Disediakan</i>	Kota Pekanbaru, Semua Kecamatan, Semua Kel/Desa	1 Paket	43.052.107,00	PENDAPATAN ASLI DAERAH (PAD)		55.000.000,00
1.06.01.1.06.0004	Penyediaan Bahan Logistik Kantor	<i>Jumlah Paket Bahan Logistik Kantor yang Disediakan</i>	Kota Pekanbaru, Semua Kecamatan, Semua Kel/Desa	1 Paket	27.881.873,00	PENDAPATAN ASLI DAERAH (PAD)		55.000.000,00
1.06.01.1.06.0007	Penyediaan Bahan/Material	<i>Jumlah Paket Bahan/Material yang Disediakan</i>	Kota Pekanbaru, Semua Kecamatan, Semua Kel/Desa	1 Paket	2.225.000,00	PENDAPATAN ASLI DAERAH (PAD)		11.000.000,00
1.06.01.1.07	Pengadaan Barang Milik Daerah Penunjang Urusan Pemerintah Daerah	<i>Jumlah jenis Barang Milik Daerah penunjang urusan pemerintah Daerah yang diadakan</i>		21 Jenis	20.500.000,00		-	55.000.000,00

1.06.01.1.07.0005
-------------------

Pengadaan Mebel
-----------------

KODE	URUSAN / BIDANG URUSAN / PROGRAM / OUTCOME / KEGIATAN / SUB KEGIATAN	INDIKATOR PROGRAM / KEGIATAN / SUB KEGIATAN	RENCANA TAHUN 2026				PRAKIRAAN MAJU RENCANA TAHUN 2027	
			LOKASI	TARGET CAPAIAN KINERJA	KEBUTUHAN DANA / PAGU INDIKATIF	SUMBER DANA	TARGET	KEBUTUHAN DANA / PAGU INDIKATIF
1	2	3	4	5	6	7	8	9
1.06.01.1.07.0006	Pengadaan Peralatan dan Mesin Lainnya							
1.06.01.1.08	Penyediaan Jasa Penunjang Urusan Pemerintahan Daerah	<i>Jumlah jenis Jasa Penunjang Urusan Pemerintah Daerah yang dipenuhi</i>		12 Jenis	1.109.101.827,00		-	577.500.000,00
1.06.01.1.08.0002	Penyediaan Jasa Komunikasi, Sumber Daya Air dan Listrik	<i>Jumlah Laporan Penyediaan Jasa Komunikasi, Sumber Daya Air dan Listrik yang Disediakan</i>	Kota Pekanbaru, Semua Kecamatan, Semua Kel/Desa	1 Laporan	372.001.354,00	PENDAPATAN ASLI DAERAH (PAD)		308.000.000,00
1.06.01.1.08.0004	Penyediaan Jasa Pelayanan Umum Kantor	<i>Jumlah Laporan Penyediaan Jasa Pelayanan Umum Kantor yang Disediakan</i>	Kota Pekanbaru, Semua Kecamatan, Semua Kel/Desa	12 Laporan	737.100.473,00	PENDAPATAN ASLI DAERAH (PAD)		269.500.000,00

KODE	URUSAN / BIDANG URUSAN / PROGRAM / OUTCOME / KEGIATAN / SUB KEGIATAN	INDIKATOR PROGRAM / KEGIATAN / SUB KEGIATAN	RENCANA TAHUN 2026				PRAKIRAAN MAJU RENCANA TAHUN 2027	
			LOKASI	TARGET CAPAIAN KINERJA	KEBUTUHAN DANA / PAGU INDIKATIF	SUMBER DANA	TARGET	KEBUTUHAN DANA / PAGU INDIKATIF
1	2	3	4	5	6	7	8	9
1.06.01.1.09	Pemeliharaan Barang Milik Daerah Penunjang Urusan Pemerintahan Daerah	<i>Jumlah Jenis Barang Milik Daerah Penunjang Urusan pemerintahan Daerah yang dipelihara</i>		46 Jenis	87.200.000,00		-	110.990.000,00
1.06.01.1.09.0001	Penyediaan Jasa Pemeliharaan, Biaya Pemeliharaan dan Pajak Kendaraan Perorangan Dinas atau Kendaraan Dinas Jabatan	<i>Jumlah Kendaraan Perorangan Dinas atau Kendaraan Dinas Jabatan yang Dipelihara dan Dibayarkan Pajaknya</i>	Kota Pekanbaru, Semua Kecamatan, Semua Kel/Desa	2 Unit	71.620.000,00	PENDAPATAN ASLI DAERAH (PAD)		77.000.000,00
1.06.01.1.09.0006	Pemeliharaan Peralatan dan Mesin Lainnya	<i>Jumlah Peralatan dan Mesin Lainnya yang Dipelihara</i>	Kota Pekanbaru, Semua Kecamatan, Semua Kel/Desa	3 Unit	15.580.000,00	PENDAPATAN ASLI DAERAH (PAD)		33.990.000,00
<b>1.06.04</b>	<b>PROGRAM REHABILITASI SOSIAL</b>				<b>2.201.213.366,00</b>		-	<b>1.177.660.000,00</b>

KODE	URUSAN / BIDANG URUSAN / PROGRAM / OUTCOME / KEGIATAN / SUB KEGIATAN	INDIKATOR PROGRAM / KEGIATAN / SUB KEGIATAN	RENCANA TAHUN 2026				PRAKIRAAN MAJU RENCANA TAHUN 2027	
			LOKASI	TARGET CAPAIAN KINERJA	KEBUTUHAN DANA / PAGU INDIKATIF	SUMBER DANA	TARGET	KEBUTUHAN DANA / PAGU INDIKATIF
1	2	3	4	5	6	7	8	9
1.06.04.1.01	Rehabilitasi Sosial Dasar Penyandang Disabilitas Terlantar di dalam Panti	<i>Persentase Penyandang Disabilitas daksa terlantar yang terpenuhi kebutuhan dasarnya di dalam panti</i>		100 Persen	2.201.213.366,00		-	1.177.660.000,00
1.06.04.1.01.0001	Penyediaan Permakanan	<i>Jumlah Orang yang Mendapatkan Pemenuhan Kebutuhan Permakanan Sesuai dengan Standar Gizi Minimal Kewenangan Provinsi</i>	Semua Kota/Kab, Semua Kecamatan, Semua Kel/Desa	40 Orang	1.106.899.225,00	PENDAPATAN ASLI DAERAH (PAD)		0,00

KODE	URUSAN / BIDANG URUSAN / PROGRAM / OUTCOME / KEGIATAN / SUB KEGIATAN	INDIKATOR PROGRAM / KEGIATAN / SUB KEGIATAN	RENCANA TAHUN 2026				PRAKIRAAN MAJU RENCANA TAHUN 2027	
			LOKASI	TARGET CAPAIAN KINERJA	KEBUTUHAN DANA / PAGU INDIKATIF	SUMBER DANA	TARGET	KEBUTUHAN DANA / PAGU INDIKATIF
1	2	3	4	5	6	7	8	9
1.06.04.1.01.0002	Penyediaan Sandang	<i>Jumlah Orang yang Menerima Pakaian dan Kelengkapan Lainnya yang Tersedia dalam 1 Tahun Kewenangan Provinsi</i>	Semua Kota/Kab, Semua Kecamatan, Semua Kel/Desa	40 Orang	145.149.820,00	PENDAPATAN ASLI DAERAH (PAD)		275.000.000,00
1.06.04.1.01.0003	Penyediaan Asrama yang Mudah Diakses	<i>Jumlah Orang yang Terakses Asrama Layak Huni Kewenangan Provinsi</i>	Semua Kota/Kab, Semua Kecamatan, Semua Kel/Desa	40 Orang	253.113.452,00	PENDAPATAN ASLI DAERAH (PAD)		165.000.000,00
1.06.04.1.01.0004	Penyediaan Alat Bantu	<i>Jumlah Orang yang Mendapatkan Alat Bantu dan Alat Bantu Peraga Sesuai Kebutuhan Kewenangan Provinsi</i>	Semua Kota/Kab, Semua Kecamatan, Semua Kel/Desa	40 Orang	0,00	PENDAPATAN ASLI DAERAH (PAD)		55.550.000,00

KODE	URUSAN / BIDANG URUSAN / PROGRAM / OUTCOME / KEGIATAN / SUB KEGIATAN	INDIKATOR PROGRAM / KEGIATAN / SUB KEGIATAN	RENCANA TAHUN 2026				PRAKIRAAN MAJU RENCANA TAHUN 2027	
			LOKASI	TARGET CAPAIAN KINERJA	KEBUTUHAN DANA / PAGU INDIKATIF	SUMBER DANA	TARGET	KEBUTUHAN DANA / PAGU INDIKATIF
1	2	3	4	5	6	7	8	9
1.06.04.1.01.0005	Penyediaan Perbekalan Kesehatan di dalam Panti	<i>Jumlah Orang yang Mendapatkan Pemenuhan Kebutuhan Perbekalan Kesehatan di dalam Panti Kewenangan Provinsi</i>	Semua Kota/Kab, Semua Kecamatan, Semua Kel/Desa	40 Orang	194.178.344,00	PENDAPATAN ASLI DAERAH (PAD)		165.000.000,00
1.06.04.1.01.0006	Pemberian Bimbingan Fisik, Mental, Spiritual dan Sosial	<i>Jumlah Peserta Bimbingan Fisik, Mental, Spiritual dan Sosial Kewenangan Provinsi</i>	Semua Kota/Kab, Semua Kecamatan, Semua Kel/Desa	40 Orang	161.315.887,00	PENDAPATAN ASLI DAERAH (PAD)		165.000.000,00
1.06.04.1.01.0007	Pemberian Bimbingan Aktivitas Hidup Sehari-Hari	<i>Jumlah Peserta Bimbingan Aktivitas Hidup Sehari-Hari Kewenangan Provinsi</i>	Semua Kota/Kab, Semua Kecamatan, Semua Kel/Desa	40 Orang	241.576.638,00	PENDAPATAN ASLI DAERAH (PAD)		220.000.000,00

KODE	URUSAN / BIDANG URUSAN / PROGRAM / OUTCOME / KEGIATAN / SUB KEGIATAN	INDIKATOR PROGRAM / KEGIATAN / SUB KEGIATAN	RENCANA TAHUN 2026				PRAKIRAAN MAJU RENCANA TAHUN 2027	
			LOKASI	TARGET CAPAIAN KINERJA	KEBUTUHAN DANA / PAGU INDIKATIF	SUMBER DANA	TARGET	KEBUTUHAN DANA / PAGU INDIKATIF
1	2	3	4	5	6	7	8	9
1.06.04.1.01.0009	Akses ke Layanan Pendidikan dan Kesehatan Dasar	<i>Jumlah Orang yang Mendapatkan Akses ke Layanan Pendidikan dan Kesehatan Dasar Kewenangan Provinsi</i>	Semua Kota/Kab, Semua Kecamatan, Semua Kel/Desa	40 Orang	8.040.000,00	PENDAPATAN ASLI DAERAH (PAD)		5.555.000,00
1.06.04.1.01.0010	Pemberian Pelayanan Penelusuran Keluarga	<i>Jumlah Orang yang Mendapatkan Pelayanan Penelusuran Keluarga Kewenangan Provinsi</i>	Semua Kota/Kab, Semua Kecamatan, Semua Kel/Desa	60 Orang	35.000.000,00	PENDAPATAN ASLI DAERAH (PAD)		38.500.000,00
1.06.04.1.01.0011	Pemberian Pelayanan Reunifikasi Keluarga	<i>Jumlah Orang yang Mendapatkan Pelayanan Reunifikasi Keluarga Kewenangan Provinsi</i>	Semua Kota/Kab, Semua Kecamatan, Semua Kel/Desa	40 Orang	35.000.000,00	PENDAPATAN ASLI DAERAH (PAD)		38.500.000,00
1.06.04.1.01.0017	Fasilitasi Pembuatan Dokumen Kependudukan bagi Penyandang Disabilitas	<i>Jumlah Orang yang Terpenuhi Kebutuhan Pembuatan Dokumen Kependudukan bagi Penyandang Disabilitas Kewenangan Provinsi</i>	Semua Kota/Kab, Semua Kecamatan, Semua Kel/Desa	40 Orang	2.050.000,00	PENDAPATAN ASLI DAERAH (PAD)		5.555.000,00

KODE	URUSAN / BIDANG URUSAN / PROGRAM / OUTCOME / KEGIATAN / SUB KEGIATAN	INDIKATOR PROGRAM / KEGIATAN / SUB KEGIATAN	RENCANA TAHUN 2026				PRAKIRAAN MAJU RENCANA TAHUN 2027	
			LOKASI	TARGET CAPAIAN KINERJA	KEBUTUHAN DANA / PAGU INDIKATIF	SUMBER DANA	TARGET	KEBUTUHAN DANA / PAGU INDIKATIF
1	2	3	4	5	6	7	8	9
1.06.04.1.01.0021	Koordinasi dan Sinkronisasi Pelaksanaan Bidang Rehabilitasi Sosial Dasar Penyandang Disabilitas Terlantar	<i>Jumlah Dokumen Hasil Koordinasi dan Fasilitasi Rehabilitasi Sosial Dasar Penyandang Disabilitas Terlantar</i>	Semua Kota/Kab, Semua Kecamatan, Semua Kel/Desa	1 Dokumen	18.890.000,00	PENDAPATAN ASLI DAERAH (PAD)		44.000.000,00
<b>1</b>	<b>URUSAN PEMERINTAHAN WAJIB YANG BERKAITAN DENGAN PELAYANAN DASAR</b>				<b>3.349.592.209,00</b>			<b>3.330.071.000,00</b>
<b>1.06</b>	<b>URUSAN PEMERINTAHAN BIDANG SOSIAL</b>				<b>3.349.592.209,00</b>			<b>3.330.071.000,00</b>
<b>1.06.01</b>	<b>PROGRAM PENUNJANG URUSAN PEMERINTAHAN DAERAH PROVINSI</b>				<b>1.115.626.030,00</b>		-	<b>729.850.000,00</b>
1.06.01.1.06	Administrasi Umum Perangkat Daerah	<i>Jumlah Jenis layanan Administrasi Umum yang di penuhi</i>		34 Jenis	155.352.030,00		-	192.500.000,00

KODE	URUSAN / BIDANG URUSAN / PROGRAM / OUTCOME / KEGIATAN / SUB KEGIATAN	INDIKATOR PROGRAM / KEGIATAN / SUB KEGIATAN	RENCANA TAHUN 2026				PRAKIRAAN MAJU RENCANA TAHUN 2027	
			LOKASI	TARGET CAPAIAN KINERJA	KEBUTUHAN DANA / PAGU INDIKATIF	SUMBER DANA	TARGET	KEBUTUHAN DANA / PAGU INDIKATIF
1	2	3	4	5	6	7	8	9
1.06.01.1.06.0001	Penyediaan Komponen Instalasi Listrik/Penerangan Bangunan Kantor	<i>Jumlah Paket Komponen Instalasi Listrik/Penerangan Bangunan Kantor yang Disediakan</i>	Kota Pekanbaru, Semua Kecamatan, Semua Kel/Desa	1 Paket	28.510.000,00	PENDAPATAN ASLI DAERAH (PAD)		27.500.000,00
1.06.01.1.06.0002	Penyediaan Peralatan dan Perlengkapan Kantor	<i>Jumlah Paket Peralatan dan Perlengkapan Kantor yang Disediakan</i>	Kota Pekanbaru, Semua Kecamatan, Semua Kel/Desa	1 Paket	85.252.430,00	PENDAPATAN ASLI DAERAH (PAD)		110.000.000,00
1.06.01.1.06.0004	Penyediaan Bahan Logistik Kantor	<i>Jumlah Paket Bahan Logistik Kantor yang Disediakan</i>	Kota Pekanbaru, Semua Kecamatan, Semua Kel/Desa	1 Paket	36.477.600,00	PENDAPATAN ASLI DAERAH (PAD)		44.000.000,00
1.06.01.1.06.0007	Penyediaan Bahan/Material							
1.06.01.1.07	Pengadaan Barang Milik Daerah Penunjang Urusan Pemerintah Daerah	<i>Jumlah jenis Barang Milik Daerah penunjang urusan pemerintah Daerah yang diadakan</i>		21 Jenis	21.670.000,00		-	77.000.000,00

KODE	URUSAN / BIDANG URUSAN / PROGRAM / OUTCOME / KEGIATAN / SUB KEGIATAN	INDIKATOR PROGRAM / KEGIATAN / SUB KEGIATAN	RENCANA TAHUN 2026				PRAKIRAAN MAJU RENCANA TAHUN 2027	
			LOKASI	TARGET CAPAIAN KINERJA	KEBUTUHAN DANA / PAGU INDIKATIF	SUMBER DANA	TARGET	KEBUTUHAN DANA / PAGU INDIKATIF
1	2	3	4	5	6	7	8	9
1.06.01.1.07.0005	Pengadaan Mebel	<i>Jumlah Paket Mebel yang Disediakan</i>	Kota Pekanbaru, Semua Kecamatan, Semua Kel/Desa	1 Paket	10.670.000,00	PENDAPATAN ASLI DAERAH (PAD)		22.0 00.000,00
1.06.01.1.07.0006	Pengadaan Peralatan dan Mesin Lainnya	<i>Jumlah Unit Peralatan dan Mesin Lainnya yang Disediakan</i>	Kota Pekanbaru, Semua Kecamatan, Semua Kel/Desa	5 Unit	11.000.000,00	PENDAPATAN ASLI DAERAH (PAD)		55.0 00.000,00
1.06.01.1.08	Penyediaan Jasa Penunjang Urusan Pemerintahan Daerah	<i>Jumlah jenis Jasa Penunjang Urusan Pemerintah Daerah yang dipenuhi</i>		12 Jenis	831.584.000,00		-	369.600.000,00
1.06.01.1.08.0002	Penyediaan Jasa Komunikasi, Sumber Daya Air dan Listrik	<i>Jumlah Laporan Penyediaan Jasa Komunikasi, Sumber Daya Air dan Listrik yang Disediakan</i>	Kota Pekanbaru, Semua Kecamatan, Semua Kel/Desa	1 Laporan	112.604.000,00	PENDAPATAN ASLI DAERAH (PAD)		55.000.000,00

1.06.01.1.08.0004	Penyediaan Jasa Pelayanan Umum Kantor	<i>Jumlah Laporan Penyediaan Jasa Pelayanan Umum Kantor yang Disediakan</i>	Kota Pekanbaru, Semua Kecamatan, Semua Kel/Desa	12 Laporan	718.980.000,00	PENDAPATAN ASLI DAERAH (PAD)		314.600.000,00
-------------------	---------------------------------------	---	---	------------	----------------	------------------------------	--	----------------

KODE	URUSAN / BIDANG URUSAN / PROGRAM / OUTCOME / KEGIATAN / SUB KEGIATAN	INDIKATOR PROGRAM / KEGIATAN / SUB KEGIATAN	RENCANA TAHUN 2026				PRAKIRAAN MAJU RENCANA TAHUN 2027	
			LOKASI	TARGET CAPAIAN KINERJA	KEBUTUHAN DANA / PAGU INDIKATIF	SUMBER DANA	TARGET	KEBUTUHAN DANA / PAGU INDIKATIF
1	2	3	4	5	6	7	8	9
1.06.01.1.09	Pemeliharaan Barang Milik Daerah Penunjang Urusan Pemerintahan Daerah	<i>Jumlah Jenis Barang Milik Daerah Penunjang Urusan pemerintahan Daerah yang dipelihara</i>		46 Jenis	107.020.000,00		-	90.750.000,00
1.06.01.1.09.0001	Penyediaan Jasa Pemeliharaan, Biaya Pemeliharaan dan Pajak Kendaraan Perorangan Dinas atau Kendaraan Dinas Jabatan	<i>Jumlah Kendaraan Perorangan Dinas atau Kendaraan Dinas Jabatan yang Dipelihara dan Dibayarkan Pajaknya</i>	Kota Pekanbaru, Semua Kecamatan, Semua Kel/Desa	1 Unit	71.620.000,00	PENDAPATAN ASLI DAERAH (PAD)		46.750.000,00
1.06.01.1.09.0006	Pemeliharaan Peralatan dan Mesin Lainnya	<i>Jumlah Peralatan dan Mesin Lainnya yang Dipelihara</i>	Kota Pekanbaru, Semua Kecamatan, Semua Kel/Desa	5 Unit	35.400.000,00	PENDAPATAN ASLI DAERAH (PAD)		44.000.000,00
<b>1.06.04</b>	<b>PROGRAM REHABILITASI SOSIAL</b>				<b>2.233.966.179,00</b>		-	<b>2.600.221.000,00</b>

KODE	URUSAN / BIDANG URUSAN / PROGRAM / OUTCOME / KEGIATAN / SUB KEGIATAN	INDIKATOR PROGRAM / KEGIATAN / SUB KEGIATAN	RENCANA TAHUN 2026				PRAKIRAAN MAJU RENCANA TAHUN 2027	
			LOKASI	TARGET CAPAIAN KINERJA	KEBUTUHAN DANA / PAGU INDIKATIF	SUMBER DANA	TARGET	KEBUTUHAN DANA / PAGU INDIKATIF
1	2	3	4	5	6	7	8	9
1.06.04.1.01	Rehabilitasi Sosial Dasar Penyandang Disabilitas Terlantar di dalam Panti	<i>Persentase Penyandang Disabilitas mental terlantar yang terpenuhi kebutuhan dasarnya di dalam panti</i>		100 Persen	2.233.966.179,00		-	2.600.221.000,00
1.06.04.1.01.0001	Penyediaan Permakanan	<i>Jumlah Orang yang Mendapatkan Pemenuhan Kebutuhan Permakanan Sesuai dengan Standar Gizi Minimal Kewenangan Provinsi</i>	Semua Kota/Kab, Semua Kecamatan, Semua Kel/Desa	60 Orang	1.369.746.000,00	PENDAPATAN ASLI DAERAH (PAD)		1.650.000.000,00

KODE	URUSAN / BIDANG URUSAN / PROGRAM / OUTCOME / KEGIATAN / SUB KEGIATAN	INDIKATOR PROGRAM / KEGIATAN / SUB KEGIATAN	RENCANA TAHUN 2026				PRAKIRAAN MAJU RENCANA TAHUN 2027	
			LOKASI	TARGET CAPAIAN KINERJA	KEBUTUHAN DANA / PAGU INDIKATIF	SUMBER DANA	TARGET	KEBUTUHAN DANA / PAGU INDIKATIF
1	2	3	4	5	6	7	8	9
1.06.04.1.01.0002	Penyediaan Sandang	<i>Jumlah Orang yang Menerima Pakaian dan Kelengkapan Lainnya yang Tersedia dalam 1 Tahun Kewenangan Provinsi</i>	Semua Kota/Kab, Semua Kecamatan, Semua Kel/Desa	70 Orang	139.502.628,00	PENDAPATAN ASLI DAERAH (PAD)		154.000.000,00
1.06.04.1.01.0003	Penyediaan Asrama yang Mudah Diakses	<i>Jumlah Orang yang Terakses Asrama Layak Huni Kewenangan Provinsi</i>	Semua Kota/Kab, Semua Kecamatan, Semua Kel/Desa	70 Orang	205.811.960,00	PENDAPATAN ASLI DAERAH (PAD)		165.000.000,00
1.06.04.1.01.0004	Penyediaan Alat Bantu	<i>Jumlah Orang yang Mendapatkan Alat Bantu dan Alat Bantu Peraga Sesuai Kebutuhan Kewenangan Provinsi</i>	Semua Kota/Kab, Semua Kecamatan, Semua Kel/Desa	70 Orang	23.175.000,00	PENDAPATAN ASLI DAERAH (PAD)		55.000.000,00

KODE	URUSAN / BIDANG URUSAN / PROGRAM / OUTCOME / KEGIATAN / SUB KEGIATAN	INDIKATOR PROGRAM / KEGIATAN / SUB KEGIATAN	RENCANA TAHUN 2026				PRAKIRAAN MAJU RENCANA TAHUN 2027	
			LOKASI	TARGET CAPAIAN KINERJA	KEBUTUHAN DANA / PAGU INDIKATIF	SUMBER DANA	TARGET	KEBUTUHAN DANA / PAGU INDIKATIF
1	2	3	4	5	6	7	8	9
1.06.04.1.01.0005	Penyediaan Perbekalan Kesehatan di dalam Panti	<i>Jumlah Orang yang Mendapatkan Pemenuhan Kebutuhan Perbekalan Kesehatan di dalam Panti Kewenangan Provinsi</i>	Semua Kota/Kab, Semua Kecamatan, Semua Kel/Desa	70 Orang	63.255.160,00	PENDAPATAN ASLI DAERAH (PAD)		110.000.000,00
1.06.04.1.01.0006	Pemberian Bimbingan Fisik, Mental, Spiritual dan Sosial	<i>Jumlah Peserta Bimbingan Fisik, Mental, Spiritual dan Sosial Kewenangan Provinsi</i>	Semua Kota/Kab, Semua Kecamatan, Semua Kel/Desa	70 Orang	71.000.000,00	PENDAPATAN ASLI DAERAH (PAD)		165.000.000,00
1.06.04.1.01.0007	Pemberian Bimbingan Aktivitas Hidup Sehari-Hari	<i>Jumlah Peserta Bimbingan Aktivitas Hidup Sehari-Hari Kewenangan Provinsi</i>	Semua Kota/Kab, Semua Kecamatan, Semua Kel/Desa	70 Orang	133.613.431,00	PENDAPATAN ASLI DAERAH (PAD)		165.000.000,00

KODE	URUSAN / BIDANG URUSAN / PROGRAM / OUTCOME / KEGIATAN / SUB KEGIATAN	INDIKATOR PROGRAM / KEGIATAN / SUB KEGIATAN	RENCANA TAHUN 2026				PRAKIRAAN MAJU RENCANA TAHUN 2027	
			LOKASI	TARGET CAPAIAN KINERJA	KEBUTUHAN DANA / PAGU INDIKATIF	SUMBER DANA	TARGET	KEBUTUHAN DANA / PAGU INDIKATIF
1	2	3	4	5	6	7	8	9
1.06.04.1.01.0009	Akses ke Layanan Pendidikan dan Kesehatan Dasar	<i>Jumlah Orang yang Mendapatkan Akses ke Layanan Pendidikan dan Kesehatan Dasar Kewenangan Provinsi</i>	Semua Kota/Kab, Semua Kecamatan, Semua Kel/Desa	70 Orang	84.900.000,00	PENDAPATAN ASLI DAERAH (PAD)		22.000.000,00
1.06.04.1.01.0010	Pemberian Pelayanan Penelusuran Keluarga	<i>Jumlah Orang yang Mendapatkan Pelayanan Penelusuran Keluarga Kewenangan Provinsi</i>	Semua Kota/Kab, Semua Kecamatan, Semua Kel/Desa	70 Orang	54.900.000,00	PENDAPATAN ASLI DAERAH (PAD)		38.500.000,00
1.06.04.1.01.0011	Pemberian Pelayanan Reunifikasi Keluarga	<i>Jumlah Orang yang Mendapatkan Pelayanan Reunifikasi Keluarga Kewenangan Provinsi</i>	Semua Kota/Kab, Semua Kecamatan, Semua Kel/Desa	70 Orang	54.900.000,00	PENDAPATAN ASLI DAERAH (PAD)		38.500.000,00
1.06.04.1.01.0017	Fasilitasi Pembuatan Dokumen Kependudukan bagi Penyandang Disabilitas	<i>Jumlah Orang yang Terpenuhi Kebutuhan Pembuatan Dokumen Kependudukan bagi Penyandang Disabilitas Kewenangan Provinsi</i>	Semua Kota/Kab, Semua Kecamatan, Semua Kel/Desa	70 Orang	6.150.000,00	PENDAPATAN ASLI DAERAH (PAD)		12.221.000,00

KODE	URUSAN / BIDANG URUSAN / PROGRAM / OUTCOME / KEGIATAN / SUB KEGIATAN	INDIKATOR PROGRAM / KEGIATAN / SUB KEGIATAN	RENCANA TAHUN 2026				PRAKIRAAN MAJU RENCANA TAHUN 2027	
			LOKASI	TARGET CAPAIAN KINERJA	KEBUTUHAN DANA / PAGU INDIKATIF	SUMBER DANA	TARGET	KEBUTUHAN DANA / PAGU INDIKATIF
1	2	3	4	5	6	7	8	9
1.06.04.1.01.0021	Koordinasi dan Sinkronisasi Pelaksanaan Bidang Rehabilitasi Sosial Dasar Penyandang Disabilitas Terlantar	<i>Jumlah Dokumen Hasil Koordinasi dan Fasilitasi Rehabilitasi Sosial Dasar Penyandang Disabilitas Terlantar</i>	Semua Kota/Kab, Semua Kecamatan, Semua Kel/Desa	1 Dokumen	27.012.000,00	PENDAPATAN ASLI DAERAH (PAD)		25.000.000,00
<b>1</b>	<b>URUSAN PEMERINTAHAN WAJIB YANG BERKAITAN DENGAN PELAYANAN DASAR</b>				<b>4.331.929.165,00</b>			<b>4.141.234.900,00</b>
<b>1.06</b>	<b>URUSAN PEMERINTAHAN BIDANG SOSIAL</b>				<b>4.331.929.165,00</b>			<b>4.141.234.900,00</b>
<b>1.06.01</b>	<b>PROGRAM PENUNJANG URUSAN PEMERINTAHAN DAERAH PROVINSI</b>				<b>1.138.278.569,00</b>		-	<b>664.730.000,00</b>
1.06.01.1.06	Administrasi Umum Perangkat Daerah	<i>Jumlah Jenis layanan Administrasi Umum yang di penuhi</i>		34 Jenis	99.987.109,00		-	110.000.000,00

KODE	URUSAN / BIDANG URUSAN / PROGRAM / OUTCOME / KEGIATAN / SUB KEGIATAN	INDIKATOR PROGRAM / KEGIATAN / SUB KEGIATAN	RENCANA TAHUN 2026				PRAKIRAAN MAJU RENCANA TAHUN 2027	
			LOKASI	TARGET CAPAIAN KINERJA	KEBUTUHAN DANA / PAGU INDIKATIF	SUMBER DANA	TARGET	KEBUTUHAN DANA / PAGU INDIKATIF
1	2	3	4	5	6	7	8	9
1.06.01.1.06.0001	Penyediaan Komponen Instalasi Listrik/Penerangan Bangunan Kantor	<i>Jumlah Paket Komponen Instalasi Listrik/Penerangan Bangunan Kantor yang Disediakan</i>	Kota Pekanbaru, Semua Kecamatan, Semua Kel/Desa	100 Paket	14.995.000,00	PENDAPATAN ASLI DAERAH (PAD)		16.500.000,00
1.06.01.1.06.0002	Penyediaan Peralatan dan Perlengkapan Kantor	<i>Jumlah Paket Peralatan dan Perlengkapan Kantor yang Disediakan</i>	Kota Pekanbaru, Semua Kecamatan, Semua Kel/Desa	4 Paket	24.997.841,00	PENDAPATAN ASLI DAERAH (PAD)		27.500.000,00
1.06.01.1.06.0003	Penyediaan Peralatan Rumah Tangga	<i>Jumlah Paket Peralatan Rumah Tangga yang Disediakan</i>	Kota Pekanbaru, Semua Kecamatan, Semua Kel/Desa	6 Paket	9.994.768,00	PENDAPATAN ASLI DAERAH (PAD)		11.000.000,00
1.06.01.1.06.0004	Penyediaan Bahan Logistik Kantor	<i>Jumlah Paket Bahan Logistik Kantor yang Disediakan</i>	Kota Pekanbaru, Semua Kecamatan, Semua Kel/Desa	12 Paket	24.999.500,00	PENDAPATAN ASLI DAERAH (PAD)		27.500.000,00
1.06.01.1.06.0005	Penyediaan Barang Cetak dan Penggandaan	<i>Jumlah Paket Barang Cetak dan Penggandaan yang Disediakan</i>	Kota Pekanbaru, Semua Kecamatan, Semua Kel/Desa	12 Paket	5.000.000,00	PENDAPATAN ASLI DAERAH (PAD)		5.500.000,00

KODE	URUSAN / BIDANG URUSAN / PROGRAM / OUTCOME / KEGIATAN / SUB KEGIATAN	INDIKATOR PROGRAM / KEGIATAN / SUB KEGIATAN	RENCANA TAHUN 2026				PRAKIRAAN MAJU RENCANA TAHUN 2027	
			LOKASI	TARGET CAPAIAN KINERJA	KEBUTUHAN DANA / PAGU INDIKATIF	SUMBER DANA	TARGET	KEBUTUHAN DANA / PAGU INDIKATIF
1	2	3	4	5	6	7	8	9
1.06.01.1.06.0007	Penyediaan Bahan/Material							
1.06.01.1.07	Pengadaan Barang Milik Daerah Penunjang Urusan Pemerintah Daerah	<i>Jumlah jenis Barang Milik Daerah penunjang urusan pemerintah Daerah yang diadakan</i>		21 Jenis	69.339.700,00		-	77.000.000,00
1.06.01.1.07.0005	Pengadaan Mebel	<i>Jumlah Paket Mebel yang Disediakan</i>	Kota Pekanbaru, Semua Kecamatan, Semua Kel/Desa	7 Paket	19.739.700,00	PENDAPATAN ASLI DAERAH (PAD)		22.000.000,00
1.06.01.1.07.0006	Pengadaan Peralatan dan Mesin Lainnya	<i>Jumlah Unit Peralatan dan Mesin Lainnya yang Disediakan</i>	Kota Pekanbaru, Semua Kecamatan, Semua Kel/Desa	5 Unit	49.600.000,00	PENDAPATAN ASLI DAERAH (PAD)		55.000.000,00
1.06.01.1.08	Penyediaan Jasa Penunjang Urusan Pemerintahan Daerah	<i>Jumlah jenis Jasa Penunjang Urusan Pemerintah Daerah yang dipenuhi</i>		12 Jenis	864.921.760,00		-	396.000.000,00

KODE	URUSAN / BIDANG URUSAN / PROGRAM / OUTCOME / KEGIATAN / SUB KEGIATAN	INDIKATOR PROGRAM / KEGIATAN / SUB KEGIATAN	RENCANA TAHUN 2026				PRAKIRAAN MAJU RENCANA TAHUN 2027	
			LOKASI	TARGET CAPAIAN KINERJA	KEBUTUHAN DANA / PAGU INDIKATIF	SUMBER DANA	TARGET	KEBUTUHAN DANA / PAGU INDIKATIF
1	2	3	4	5	6	7	8	9
1.06.01.1.08.0002	Penyediaan Jasa Komunikasi, Sumber Daya Air dan Listrik	<i>Jumlah Laporan Penyediaan Jasa Komunikasi, Sumber Daya Air dan Listrik yang Disediakan</i>	Kota Pekanbaru, Semua Kecamatan, Semua Kel/Desa	12 Laporan	160.000.000,00	PENDAPATAN ASLI DAERAH (PAD)		176.000.000,00
1.06.01.1.08.0004	Penyediaan Jasa Pelayanan Umum Kantor	<i>Jumlah Laporan Penyediaan Jasa Pelayanan Umum Kantor yang Disediakan</i>	Kota Pekanbaru, Semua Kecamatan, Semua Kel/Desa	12 Laporan	704.921.760,00	PENDAPATAN ASLI DAERAH (PAD)		220.000.000,00
1.06.01.1.09	Pemeliharaan Barang Milik Daerah Penunjang Urusan Pemerintahan Daerah	<i>Jumlah Jenis Barang Milik Daerah Penunjang Urusan pemerintahan Daerah yang dipelihara</i>		46 Jenis	104.030.000,00		-	81.730.000,00

KODE	URUSAN / BIDANG URUSAN / PROGRAM / OUTCOME / KEGIATAN / SUB KEGIATAN	INDIKATOR PROGRAM / KEGIATAN / SUB KEGIATAN	RENCANA TAHUN 2026				PRAKIRAAN MAJU RENCANA TAHUN 2027	
			LOKASI	TARGET CAPAIAN KINERJA	KEBUTUHAN DANA / PAGU INDIKATIF	SUMBER DANA	TARGET	KEBUTUHAN DANA / PAGU INDIKATIF
1	2	3	4	5	6	7	8	9
1.06.01.1.09.0001	Penyediaan Jasa Pemeliharaan, Biaya Pemeliharaan dan Pajak Kendaraan Perorangan Dinas atau Kendaraan Dinas Jabatan	<i>Jumlah Kendaraan Perorangan Dinas atau Kendaraan Dinas Jabatan yang Dipelihara dan Dibayarkan Pajaknya</i>	Kota Pekanbaru, Semua Kecamatan, Semua Kel/Desa	1 Unit	75.620.000,00	PENDAPATAN ASLI DAERAH (PAD)		50.380.000,00
1.06.01.1.09.0006	Pemeliharaan Peralatan dan Mesin Lainnya	<i>Jumlah Peralatan dan Mesin Lainnya yang Dipelihara</i>	Kota Pekanbaru, Semua Kecamatan, Semua Kel/Desa	22 Unit	28.410.000,00	PENDAPATAN ASLI DAERAH (PAD)		31.350.000,00
<b>1.06.04</b>	<b>PROGRAM REHABILITASI SOSIAL</b>				<b>3.193.650.596,00</b>		-	<b>3.476.504.900,00</b>
1.06.04.1.03	Rehabilitasi Sosial Dasar Lanjut Usia Terlantar di dalam Panti	<i>Persentase lanjut usia terlantar yang terpenuhi kebutuhan dasarnya di dalam panti</i>		100 Persen	3.193.650.596,00		-	3.476.504.900,00

KODE	URUSAN / BIDANG URUSAN / PROGRAM / OUTCOME / KEGIATAN / SUB KEGIATAN	INDIKATOR PROGRAM / KEGIATAN / SUB KEGIATAN	RENCANA TAHUN 2026				PRAKIRAAN MAJU RENCANA TAHUN 2027	
			LOKASI	TARGET CAPAIAN KINERJA	KEBUTUHAN DANA / PAGU INDIKATIF	SUMBER DANA	TARGET	KEBUTUHAN DANA / PAGU INDIKATIF
1	2	3	4	5	6	7	8	9
1.06.04.1.03.0001	Penyediaan Permakanan	<i>Jumlah Orang yang Mendapatkan Pemenuhan Kebutuhan Permakanan sesuai dengan Standar Gizi Minimal Kewenangan Provinsi</i>	Semua Kota/Kab, Semua Kecamatan, Semua Kel/Desa	100 Orang	2.100.000.000,00	PENDAPATAN ASLI DAERAH (PAD)		2.310.000.000,00
1.06.04.1.03.0002	Penyediaan Sandang	<i>Jumlah Orang yang Menerima Pakaian dan Kelengkapan Lainnya yang Tersedia dalam 1 Tahun Kewenangan Provinsi</i>	Semua Kota/Kab, Semua Kecamatan, Semua Kel/Desa	100 Orang	274.999.000,00	PENDAPATAN ASLI DAERAH (PAD)		302.500.000,00
1.06.04.1.03.0003	Penyediaan Asrama yang Mudah Diakses	<i>Jumlah Orang yang Terakses Asrama Layak Huni Kewenangan Provinsi</i>	Semua Kota/Kab, Semua Kecamatan, Semua Kel/Desa	100 Orang	216.486.180,00	PENDAPATAN ASLI DAERAH (PAD)		165.000.000,00

KODE	URUSAN / BIDANG URUSAN / PROGRAM / OUTCOME / KEGIATAN / SUB KEGIATAN	INDIKATOR PROGRAM / KEGIATAN / SUB KEGIATAN	RENCANA TAHUN 2026				PRAKIRAAN MAJU RENCANA TAHUN 2027	
			LOKASI	TARGET CAPAIAN KINERJA	KEBUTUHAN DANA / PAGU INDIKATIF	SUMBER DANA	TARGET	KEBUTUHAN DANA / PAGU INDIKATIF
1	2	3	4	5	6	7	8	9
1.06.04.1.03.0004	Penyediaan Alat Bantu	<i>Jumlah Orang yang Mendapatkan Alat Bantu dan Alat Bantu Peraga Sesuai Kebutuhan Kewenangan Provinsi</i>	Semua Kota/Kab, Semua Kecamatan, Semua Kel/Desa	100 Orang	49.400.000,00	PENDAPATAN ASLI DAERAH (PAD)		54.384.000,00
1.06.04.1.03.0005	Penyediaan Perbekalan Kesehatan di dalam Panti Sosial	<i>Jumlah Orang yang Mendapatkan Pemenuhan Kebutuhan Perbekalan Kesehatan di dalam Panti Kewenangan Provinsi</i>	Semua Kota/Kab, Semua Kecamatan, Semua Kel/Desa	100 Orang	149.999.996,00	PENDAPATAN ASLI DAERAH (PAD)		165.000.000,00
1.06.04.1.03.0006	Pemberian Bimbingan Fisik, Mental, Spritual dan Sosial	<i>Jumlah Peserta Bimbingan Fisik, Mental, Spiritual dan Sosial Kewenangan Provinsi</i>	Semua Kota/Kab, Semua Kecamatan, Semua Kel/Desa	100 Orang	158.000.000,00	PENDAPATAN ASLI DAERAH (PAD)		209.000.000,00

KODE	URUSAN / BIDANG URUSAN / PROGRAM / OUTCOME / KEGIATAN / SUB KEGIATAN	INDIKATOR PROGRAM / KEGIATAN / SUB KEGIATAN	RENCANA TAHUN 2026				PRAKIRAAN MAJU RENCANA TAHUN 2027	
			LOKASI	TARGET CAPAIAN KINERJA	KEBUTUHAN DANA / PAGU INDIKATIF	SUMBER DANA	TARGET	KEBUTUHAN DANA / PAGU INDIKATIF
1	2	3	4	5	6	7	8	9
1.06.04.1.03.0007	Pemberian Bimbingan Aktivitas Hidup Sehari- Hari	<i>Jumlah Peserta Bimbingan Aktivitas Hidup Sehari-Hari Kewenangan Provinsi</i>	Semua Kota/Kab, Semua Kecamatan, Semua Kel/Desa	100 Orang	89.999.832,00	PENDAPATAN ASLI DAERAH (PAD)		99.000.000,00
1.06.04.1.03.0010	Pemberian Pelayanan Penelusuran Keluarga	<i>Jumlah Orang yang Mendapatkan Pelayanan Penelusuran Keluarga Kewenangan Provinsi</i>	Semua Kota/Kab, Semua Kecamatan, Semua Kel/Desa	100 Orang	38.101.000,00	PENDAPATAN ASLI DAERAH (PAD)		42.020.000,00
1.06.04.1.03.0011	Pemberian Pelayanan Reunifikasi Keluarga	<i>Jumlah Orang yang Mendapatkan Pelayanan Reunifikasi Keluarga Kewenangan Provinsi</i>	Semua Kota/Kab, Semua Kecamatan, Semua Kel/Desa	100 Orang	38.107.162,00	PENDAPATAN ASLI DAERAH (PAD)		42.020.000,00
1.06.04.1.03.0012	Pemulasaraan	<i>Jumlah Pemulasaraan Kewenangan Provinsi</i>	Semua Kota/Kab, Semua Kecamatan, Semua Kel/Desa	100 Orang	30.000.000,00	PENDAPATAN ASLI DAERAH (PAD)		33.990.000,00

KODE	URUSAN / BIDANG URUSAN / PROGRAM / OUTCOME / KEGIATAN / SUB KEGIATAN	INDIKATOR PROGRAM / KEGIATAN / SUB KEGIATAN	RENCANA TAHUN 2026				PRAKIRAAN MAJU RENCANA TAHUN 2027	
			LOKASI	TARGET CAPAIAN KINERJA	KEBUTUHAN DANA / PAGU INDIKATIF	SUMBER DANA	TARGET	KEBUTUHAN DANA / PAGU INDIKATIF
1	2	3	4	5	6	7	8	9
1.06.04.1.03.0015	Fasilitasi Pembuatan Dokumen Kependudukan bagi Lanjut Usia Terlantar	<i>Jumlah Orang yang Terpenuhi Kebutuhan Pembuatan Dokumen Kependudukan bagi Lanjut Usia Terlantar Kewenangan Provinsi</i>	Semua Kota/Kab, Semua Kecamatan, Semua Kel/Desa	100 Orang	5.438.264,00	PENDAPATAN ASLI DAERAH (PAD)		6.004.900,00
1.06.04.1.03.0016	Akses ke Layanan Kesehatan Dasar	<i>Jumlah Orang yang Mendapatkan Akses ke Layanan Kesehatan Dasar Kewenangan Provinsi</i>	Semua Kota/Kab, Semua Kecamatan, Semua Kel/Desa	100 Orang	21.525.000,00	PENDAPATAN ASLI DAERAH (PAD)		23.793.000,00
1.06.04.1.03.0017	Koordinasi, Sinkronisasi dan Pembinaan Pelaksanaan Rehabilitasi Sosial Lanjut Usia Terlantar di dalam Panti	<i>Jumlah Dokumen Hasil Koordinasi dan Fasilitasi Rehabilitasi Sosial Dasar Lanjut Usia Terlantar Kewenangan Provinsi</i>	Semua Kota/Kab, Semua Kecamatan, Semua Kel/Desa	1 Dokumen	21.594.162,00	PENDAPATAN ASLI DAERAH (PAD)		23.793.000,00
<b>J U M L A H</b>					<b>86.416.558.050,37</b>			<b>55.938.535.695,00</b>

## **BAB IV**

# **RENCANA KERJA DAN PENDANAAN**

Sebagai dokumen perencanaan tahunan yang bersifat teknis operasional, Rencana Kerja Dinas Sosial Provinsi Riau Tahun 2026 disusun dengan memperhatikan dokumen pembangunan daerah Provinsi Riau yang mengacu pada system perencanaan pembangunan nasional.

Dengan memperhatikan prosedur dan tahapan penyusunan dokumen Rencana Kerja Perangkat Daerah, maka rumusan rencana kerja dan pendanaan yang terdiri dari program, kegiatan, indikator, dan target capaian serta pagu indikatif Dinas Sosial Provinsi Riau Tahun 2026 dan perkiraan maju Tahun 2027 dirumuskan sesuai format TC.33 pada Tabel 4 berikut ini.

**Tabel 4**  
**PENETAPAN RENCANA KERJA ORGANISASI PERANGKAT DAERAH (RENJA OPD)**  
**DINAS SOSIAL PROVINSI RIAU**  
**TAHUN 2026**

NO	KODE	URUSAN / BIDANG URUSAN / PROGRAM / OUTCOME / KEGIATAN / SUB KEGIATAN	INDIKATOR PROGRAM / KEGIATAN / SUB KEGIATAN	TARGET AKHIR PERIODE RENSTRA OPD	REALISASI CAPAIAN RENJA OPD TAHUN 2024	PRAKIRAAN CAPAIAN TARGET RENJA OPD TAHUN 2025	CAPAIAN KINERJA DAN KERANGKA PENDANAAN					KELOMPOK SASARAN	PRAKIRAAN MAJU RENCANA TAHUN 2027		PERANGKAT DAERAH PENANGGUNG JAWAB		
							TARGET 2026	PAGU INDIKATIF (Rp)	LOKASI	SUMBER DANA	PRIORITAS		TARGET	PAGU INDIKATIF (Rp)			
											NASIONAL					DAERAH	
1	2	3	4	5	6	7	8	9	10	11	12	13	14	15	16	17	
		<b>DINAS SOSIAL</b>						<b>69.816.637.737,37</b>							<b>40.855.172.898,00</b>		
	<b>1</b>	<b>URUSAN PEMERINTAHAN WAJIB YANG BERKAITAN DENGAN PELAYANAN DASAR</b>						<b>69.816.637.737,37</b>							<b>40.855.172.898,00</b>		
	<b>1.06</b>	<b>URUSAN PEMERINTAHAN BIDANG SOSIAL</b>						<b>69.816.637.737,37</b>							<b>40.855.172.898,00</b>		
1.	<b>1.06.01</b>	<b>PROGRAM PENUNJANG URUSAN PEMERINTAHAN DAERAH PROVINSI</b>						<b>38.278.822.497,37</b>						-	<b>36.393.700.333,00</b>		
		[ Terpenuhinya kebutuhan pelayanan administrasi perkantoran ]	Persentase Pemenuhan Kebutuhan Pelayanan Administrasi Perkantoran	100	100	100	100	<b>38.278.822.497,37</b>	-	-	-	-	-	-	<b>36.393.700.333,00</b>	-	
	1.06.01.1.02	Administrasi Keuangan Perangkat Daerah	Jumlah laporan administrasi keuangan perangkat daerah yang dipenuhi	-				33.756.427.264,00			Membangun dari desa dan dari bawah untuk pertumbuhan ekonomi, pemerataan ekonomi dan pemberantasan kemiskinan.	-	ASN	-	33.702.107.693,00	DINAS SOSIAL	
	1.06.01.1.02.0001	Penyediaan Gaji dan Tunjangan ASN															
			Jumlah Orang yang Menerima Gaji dan Tunjangan ASN					170 Orang/ Bulan	33.756.427.264,00	Kota Pekanbaru, Semua Kecamatan, Semua Kel/Desa	PENDAPATAN ASLI DAERAH (PAD), DANA ALOKASI UMUM (DAU)	Membangun dari desa dan dari bawah untuk pertumbuhan ekonomi, pemerataan ekonomi dan pemberantasan kemiskinan.	-	ASN		33.702.107.693,00	DINAS SOSIAL
	1.06.01.1.06	Administrasi Umum Perangkat Daerah	Jumlah Jenis layanan Administrasi Umum yang dipenuhi	-				34 Jenis	595.003.873,00			Membangun dari desa dan dari bawah untuk pertumbuhan ekonomi, pemerataan ekonomi dan pemberantasan kemiskinan.	-	Administrasi Perkantoran	-	665.500.000,00	DINAS SOSIAL
	1.06.01.1.06.0001	Penyediaan Komponen Instalasi Listrik/Penerangan Bangunan Kantor															

NO	KODE	URUSAN / BIDANG URUSAN / PROGRAM / OUTCOME / KEGIATAN / SUB KEGIATAN	INDIKATOR PROGRAM / KEGIATAN / SUB KEGIATAN	TARGET AKHIR PERIODE RENSTRA OPD	REALISASI CAPAIAN RENJA OPD TAHUN 2024	PRAKIRAAN CAPAIAN TARGET RENJA OPD TAHUN 2025	CAPAIAN KINERJA DAN KERANGKA PENDANAAN					KELOMPOK SASARAN	PRAKIRAAN MAJU RENCANA TAHUN 2027		PERANGKAT DAERAH PENANGGUNG JAWAB	
							TARGET 2026	PAGU INDIKATIF (Rp)	LOKASI	SUMBER DANA	PRIORITAS		TARGET	PAGU INDIKATIF (Rp)		
											NASIONAL					DAERAH
1	2	3	4	5	6	7	8	9	10	11	12	13	14	15	16	17
			<i>Jumlah Paket Komponen Instalasi Listrik/Penerangan Bangunan Kantor yang Disediakan</i>				5 Paket	34.999.880,00	Kota Pekanbaru, Semua Kecamatan, Semua Kel/Desa	PENDAPATAN ASLI DAERAH (PAD)	Membangun dari desa dan dari bawah untuk pertumbuhan ekonomi, pemerataan ekonomi dan pemberantasan kemiskinan.	-	Administrasi Perkantoran		38.500.000,00	DINAS SOSIAL
	1.06.01.1.06.0002	Penyediaan Peralatan dan Perlengkapan Kantor														
			<i>Jumlah Paket Peralatan dan Perlengkapan Kantor yang Disediakan</i>				25 Paket	40.043.505,00	Kota Pekanbaru, Semua Kecamatan, Semua Kel/Desa	PENDAPATAN ASLI DAERAH (PAD)	Membangun dari desa dan dari bawah untuk pertumbuhan ekonomi, pemerataan ekonomi dan pemberantasan kemiskinan.	-	Administrasi Perkantoran		55.000.000,00	DINAS SOSIAL
	1.06.01.1.06.0003	Penyediaan Peralatan Rumah Tangga														
			<i>Jumlah Paket Peralatan Rumah Tangga yang Disediakan</i>				1 Paket	9.971.712,00	Kota Pekanbaru, Semua Kecamatan, Semua Kel/Desa	PENDAPATAN ASLI DAERAH (PAD)	Membangun dari desa dan dari bawah untuk pertumbuhan ekonomi, pemerataan ekonomi dan pemberantasan kemiskinan.	-	Administrasi Perkantoran		11.000.000,00	DINAS SOSIAL
	1.06.01.1.06.0004	Penyediaan Bahan Logistik Kantor														
			<i>Jumlah Paket Bahan Logistik Kantor yang Disediakan</i>				3 Paket	149.999.541,00	Semua Kota/Kab, Semua Kecamatan, Semua Kel/Desa	PENDAPATAN ASLI DAERAH (PAD)	Membangun dari desa dan dari bawah untuk pertumbuhan ekonomi, pemerataan ekonomi dan pemberantasan kemiskinan.	-	Administrasi Perkantoran		165.000.000,00	DINAS SOSIAL
	1.06.01.1.06.0005	Penyediaan Barang Cetak dan Penggandaan														

NO	KODE	URUSAN / BIDANG URUSAN / PROGRAM / OUTCOME / KEGIATAN / SUB KEGIATAN	INDIKATOR PROGRAM / KEGIATAN / SUB KEGIATAN	TARGET AKHIR PERIODE RENSTRA OPD	REALISASI CAPAIAN RENJA OPD TAHUN 2024	PRAKIRAAN CAPAIAN TARGET RENJA OPD TAHUN 2025	CAPAIAN KINERJA DAN KERANGKA PENDANAAN					KELOMPOK SASARAN	PRAKIRAAN MAJU RENCANA TAHUN 2027		PERANGKAT DAERAH PENANGGUNG JAWAB	
							TARGET 2026	PAGU INDIKATIF (Rp)	LOKASI	SUMBER DANA	PRIORITAS		TARGET	PAGU INDIKATIF (Rp)		
											NASIONAL					DAERAH
1	2	3	4	5	6	7	8	9	10	11	12	13	14	15	16	17
			<i>Jumlah Paket Barang Cetak dan Penggandaan yang Disediakan</i>				3 Paket	29.999.770,00	Kota Pekanbaru, Semua Kecamatan, Semua Kel/Desa	PENDAPATAN ASLI DAERAH (PAD)	Membangun dari desa dan dari bawah untuk pertumbuhan ekonomi, pemerataan ekonomi dan pemberantasan kemiskinan.	-	Administrasi Perkantoran		33.000.000,00	DINAS SOSIAL
	1.06.01.1.06.0007	Penyediaan Bahan/Material														
			<i>Jumlah Paket Bahan/Material yang Disediakan</i>				5 Paket	9.999.200,00	Kota Pekanbaru, Semua Kecamatan, Semua Kel/Desa	PENDAPATAN ASLI DAERAH (PAD)	Membangun dari desa dan dari bawah untuk pertumbuhan ekonomi, pemerataan ekonomi dan pemberantasan kemiskinan.	-	Administrasi Perkantoran		11.000.000,00	DINAS SOSIAL
	1.06.01.1.06.0009	Penyelenggaraan Rapat Koordinasi dan Konsultasi SKPD														
			<i>Jumlah Laporan Penyelenggaraan Rapat Koordinasi dan Konsultasi SKPD</i>				7 Laporan	299.995.000,00	Semua Kota/Kab, Semua Kecamatan, Semua Kel/Desa	PENDAPATAN ASLI DAERAH (PAD)	Membangun dari desa dan dari bawah untuk pertumbuhan ekonomi, pemerataan ekonomi dan pemberantasan kemiskinan.	-	Administrasi Perkantoran		330.000.000,00	DINAS SOSIAL
	1.06.01.1.06.0010	Penatausahaan Arsip Dinamis pada SKPD														
			<i>Jumlah Dokumen Penatausahaan Arsip Dinamis pada SKPD</i>				10 Dokumen	19.995.265,00	Kota Pekanbaru, Semua Kecamatan, Semua Kel/Desa	PENDAPATAN ASLI DAERAH (PAD)	Membangun dari desa dan dari bawah untuk pertumbuhan ekonomi, pemerataan ekonomi dan pemberantasan kemiskinan.	-	Administrasi Perkantoran		22.000.000,00	DINAS SOSIAL

NO	KODE	URUSAN / BIDANG URUSAN / PROGRAM / OUTCOME / KEGIATAN / SUB KEGIATAN	INDIKATOR PROGRAM / KEGIATAN / SUB KEGIATAN	TARGET AKHIR PERIODE RENSTRA OPD	REALISASI CAPAIAN RENJA OPD TAHUN 2024	PRAKIRAAN CAPAIAN TARGET RENJA OPD TAHUN 2025	CAPAIAN KINERJA DAN KERANGKA PENDANAAN						KELOMPOK SASARAN	PRAKIRAAN MAJU RENCANA TAHUN 2027		PERANGKAT DAERAH PENANGGUNG JAWAB
							TARGET 2026	PAGU INDIKATIF (Rp)	LOKASI	SUMBER DANA	PRIORITAS			TARGET	PAGU INDIKATIF (Rp)	
											NASIONAL	DAERAH				
1	2	3	4	5	6	7	8	9	10	11	12	13	14	15	16	17
	1.06.01.1.07	Pengadaan Barang Milik Daerah Penunjang Urusan Pemerintah Daerah	<i>Jumlah jenis Barang Milik Daerah penunjang urusan pemerintah Daerah yang diadakan</i>	-			21 Jenis	80.000.000,00			Membangun dari desa dan dari bawah untuk pertumbuhan ekonomi, pemerataan ekonomi dan pemberantasan kemiskinan.	-	Barang Milik Daerah	-	11.000.000,00	DINAS SOSIAL
	1.06.01.1.07.0006	Pengadaan Peralatan dan Mesin Lainnya														
			<i>Jumlah Unit Peralatan dan Mesin Lainnya yang Disediakan</i>				5 Unit	80.000.000,00	Kota Pekanbaru, Semua Kecamatan, Semua Kel/Desa	PENDAPATAN ASLI DAERAH (PAD)	Membangun dari desa dan dari bawah untuk pertumbuhan ekonomi, pemerataan ekonomi dan pemberantasan kemiskinan.	-	Barang Milik Daerah		11.000.000,00	DINAS SOSIAL
	1.06.01.1.08	Penyediaan Jasa Penunjang Urusan Pemerintahan Daerah	<i>Jumlah jenis Jasa Penunjang Urusan Pemerintah Daerah yang dipenuhi</i>	-			12 Jenis	3.381.471.360,37			Membangun dari desa dan dari bawah untuk pertumbuhan ekonomi, pemerataan ekonomi dan pemberantasan kemiskinan.	-	Sumber Daya Penunjang Perangkat Daerah	-	1.436.996.000,00	DINAS SOSIAL
	1.06.01.1.08.0001	Penyediaan Jasa Surat Menyurat														
			<i>Jumlah Laporan Penyediaan Jasa Surat Menyurat</i>				1 Laporan	6.360.000,00	Kota Pekanbaru, Semua Kecamatan, Semua Kel/Desa	PENDAPATAN ASLI DAERAH (PAD)	Membangun dari desa dan dari bawah untuk pertumbuhan ekonomi, pemerataan ekonomi dan pemberantasan kemiskinan.	-	Sumber Daya Penunjang Perangkat Daerah		6.996.000,00	DINAS SOSIAL
	1.06.01.1.08.0002	Penyediaan Jasa Komunikasi, Sumber Daya Air dan Listrik														

NO	KODE	URUSAN / BIDANG URUSAN / PROGRAM / OUTCOME / KEGIATAN / SUB KEGIATAN	INDIKATOR PROGRAM / KEGIATAN / SUB KEGIATAN	TARGET AKHIR PERIODE RENSTRA OPD	REALISASI CAPAIAN RENJA OPD TAHUN 2024	PRAKIRAAN CAPAIAN TARGET RENJA OPD TAHUN 2025	CAPAIAN KINERJA DAN KERANGKA PENDANAAN					KELOMPOK SASARAN	PRAKIRAAN MAJU RENCANA TAHUN 2027		PERANGKAT DAERAH PENANGGUNG JAWAB	
							TARGET 2026	PAGU INDIKATIF (Rp)	LOKASI	SUMBER DANA	PRIORITAS		TARGET	PAGU INDIKATIF (Rp)		
											NASIONAL					DAERAH
1	2	3	4	5	6	7	8	9	10	11	12	13	14	15	16	17
			<i>Jumlah Laporan Penyediaan Jasa Komunikasi, Sumber Daya Air dan Listrik yang Disediakan</i>				1 Laporan	449.876.000,37	Kota Pekanbaru, Semua Kecamatan, Semua Kel/Desa	PENDAPATAN ASLI DAERAH (PAD)	Membangun dari desa dan dari bawah untuk pertumbuhan ekonomi, pemerataan ekonomi dan pemberantasan kemiskinan.	-	Sumber Daya Penunjang Perangkat Daerah		495.000.000,00	DINAS SOSIAL
	1.06.01.1.08.0003	Penyediaan Jasa Peralatan dan Perlengkapan Kantor														
			<i>Jumlah Laporan Penyediaan Jasa Peralatan dan Perlengkapan Kantor yang Disediakan</i>				1 Laporan	49.500.000,00	Kota Pekanbaru, Semua Kecamatan, Semua Kel/Desa	PENDAPATAN ASLI DAERAH (PAD)	Membangun dari desa dan dari bawah untuk pertumbuhan ekonomi, pemerataan ekonomi dan pemberantasan kemiskinan.	-	Sumber Daya Penunjang Perangkat Daerah		55.000.000,00	DINAS SOSIAL
	1.06.01.1.08.0004	Penyediaan Jasa Pelayanan Umum Kantor														
			<i>Jumlah Laporan Penyediaan Jasa Pelayanan Umum Kantor yang Disediakan</i>				12 Laporan	2.875.735.360,00	Semua Kota/Kab, Semua Kecamatan, Semua Kel/Desa	PENDAPATAN ASLI DAERAH (PAD)	Membangun dari desa dan dari bawah untuk pertumbuhan ekonomi, pemerataan ekonomi dan pemberantasan kemiskinan.	-	Sumber Daya Penunjang Perangkat Daerah		880.000.000,00	DINAS SOSIAL
	1.06.01.1.09	Pemeliharaan Barang Milik Daerah Penunjang Urusan Pemerintahan Daerah	<i>Jumlah Jenis Barang Milik Daerah Penunjang Urusan pemerintahan Daerah yang dipelihara</i>	-			46 Jenis	465.920.000,00			Membangun dari desa dan dari bawah untuk pertumbuhan ekonomi, pemerataan ekonomi dan pemberantasan kemiskinan.	-	Barang Milik Daerah	-	578.096.640,00	DINAS SOSIAL
	1.06.01.1.09.0001	Penyediaan Jasa Pemeliharaan, Biaya Pemeliharaan dan Pajak Kendaraan Perorangan Dinas atau Kendaraan Dinas Jabatan														

NO	KODE	URUSAN / BIDANG URUSAN / PROGRAM / OUTCOME / KEGIATAN / SUB KEGIATAN	INDIKATOR PROGRAM / KEGIATAN / SUB KEGIATAN	TARGET AKHIR PERIODE RENSTRA OPD	REALISASI CAPAIAN RENJA OPD TAHUN 2024	PRAKIRAAN CAPAIAN TARGET RENJA OPD TAHUN 2025	CAPAIAN KINERJA DAN KERANGKA PENDANAAN					KELOMPOK SASARAN	PRAKIRAAN MAJU RENCANA TAHUN 2027		PERANGKAT DAERAH PENANGGUNG JAWAB	
							TARGET 2026	PAGU INDIKATIF (Rp)	LOKASI	SUMBER DANA	PRIORITAS		TARGET	PAGU INDIKATIF (Rp)		
											NASIONAL					DAERAH
1	2	3	4	5	6	7	8	9	10	11	12	13	14	15	16	17
			<i>Jumlah Kendaraan Perorangan Dinas atau Kendaraan Dinas Jabatan yang Dipelihara dan Dibayarkan Pajaknya</i>				6 Unit	188.170.000,00	Kota Pekanbaru, Semua Kecamatan, Semua Kel/Desa	PENDAPATAN ASLI DAERAH (PAD)	Membangun dari desa dan dari bawah untuk pertumbuhan ekonomi, pemerataan ekonomi dan pemberantasan kemiskinan.	-	Barang Milik Daerah		248.096.640,00	DINAS SOSIAL
	1.06.01.1.09.0002	Penyediaan Jasa Pemeliharaan, Biaya Pemeliharaan, Pajak dan Perizinan Kendaraan Dinas Operasional atau Lapangan														
			<i>Jumlah Kendaraan Dinas Operasional atau Lapangan yang Dipelihara dan Dibayarkan Pajak dan Perizinannya</i>				20 Unit	177.800.000,00	Semua Kota/Kab, Semua Kecamatan, Semua Kel/Desa	PENDAPATAN ASLI DAERAH (PAD)	Membangun dari desa dan dari bawah untuk pertumbuhan ekonomi, pemerataan ekonomi dan pemberantasan kemiskinan.	-	Barang Milik Daerah		220.000.000,00	DINAS SOSIAL
	1.06.01.1.09.0006	Pemeliharaan Peralatan dan Mesin Lainnya														
			<i>Jumlah Peralatan dan Mesin Lainnya yang Dipelihara</i>				120 Unit	99.950.000,00	Kota Pekanbaru, Semua Kecamatan, Semua Kel/Desa	PENDAPATAN ASLI DAERAH (PAD)	Membangun dari desa dan dari bawah untuk pertumbuhan ekonomi, pemerataan ekonomi dan pemberantasan kemiskinan.	-	Barang Milik Daerah		110.000.000,00	DINAS SOSIAL
	1.06.01.1.09.0009	Pemeliharaan/Rehabilitasi Gedung Kantor dan Bangunan Lainnya														
			<i>Jumlah Gedung Kantor dan Bangunan Lainnya yang Dipelihara/Direhabilitasi</i>				1 Unit	0,00	Kota Pekanbaru, Semua Kecamatan, Semua Kel/Desa	PENDAPATAN ASLI DAERAH (PAD)	Membangun dari desa dan dari bawah untuk pertumbuhan ekonomi, pemerataan ekonomi dan pemberantasan kemiskinan.	-	Barang Milik Daerah		0,00	DINAS SOSIAL
2.	1.06.02	PROGRAM PEMBERDAYAAN SOSIAL						2.967.948.000,00						-	357.500.000,00	

NO	KODE	URUSAN / BIDANG URUSAN / PROGRAM / OUTCOME / KEGIATAN / SUB KEGIATAN	INDIKATOR PROGRAM / KEGIATAN / SUB KEGIATAN	TARGET AKHIR PERIODE RENSTRA OPD	REALISASI CAPAIAN RENJA OPD TAHUN 2024	PRAKIRAAN CAPAIAN TARGET RENJA OPD TAHUN 2025	CAPAIAN KINERJA DAN KERANGKA PENDANAAN						KELOMPOK SASARAN	PRAKIRAAN MAJU RENCANA TAHUN 2027		PERANGKAT DAERAH PENANGGUNG JAWAB
							TARGET 2026	PAGU INDIKATIF (Rp)	LOKASI	SUMBER DANA	PRIORITAS			TARGET	PAGU INDIKATIF (Rp)	
											NASIONAL	DAERAH				
1	2	3	4	5	6	7	8	9	10	11	12	13	14	15	16	17
		[ Meningkatnya pemberdayaan sosial ]	<p>Persentase Lembaga di bidang kesejahteraan sosial yang meningkat kualitasnya dalam pelayanan sosial</p> <p>Persentase pekerja sosial/tenaga kesejahteraan sosial dan/atau relawan sosial yang melaksanakan penanganan korban bencana provinsi pada masa tanggap darurat dan pasca bencana sesuai standar</p> <p>Persentase pekerja sosial/tenaga kesejahteraan sosial yang melaksanakan pelayanan sosial di dalam panti rehabilitasi, panti rehabilitasi PPKS lainnya diluar HIV/AIDS dan NAPZA</p> <p>Persentase SDM Kesejahteraan Sosial yang meningkat kompetensinya dalam pelayanan sosial</p>	100 90	100 84.62	100 85	100 86	2.967.948.000,00	-	-	-	-	-	-	357.500.000,00	-
	1.06.02.1.01	Penerbitan Izin Pengumpulan Sumbangan Lintas Daerah Kabupaten/Kota dalam 1 (Satu) Daerah Provinsi	<i>Persentase PUB dan UGB yang diselenggarakan sesuai standar</i>	-			100 Persen	25.000.000,00			Membangun dari desa dan dari bawah untuk pertumbuhan ekonomi, pemerataan ekonomi dan pembeantasan kemiskinan.	-	PSKS	-	27.500.000,00	DINAS SOSIAL
	1.06.02.1.01.0003	Koordinasi dan Sinkronisasi Penyelenggaraan Undian Gratis Berhadiah dan Pengumpulan Uang atau Barang														
			<i>Jumlah Dokumen Hasil Koordinasi dan Sinkronisasi Penyelenggaraan Undian Gratis Berhadiah dan Pengumpulan Uang atau Barang</i>				1 Dokumen	25.000.000,00	Semua Kota/Kab, Semua Kecamatan, Semua Kel/Desa	PENDAPATAN ASLI DAERAH (PAD)	Membangun dari desa dan dari bawah untuk pertumbuhan ekonomi, pemerataan ekonomi dan pembeantasan kemiskinan.	-	PSKS		27.500.000,00	DINAS SOSIAL
	1.06.02.1.02	Pemberdayaan Potensi Sumber Kesejahteraan Sosial Provinsi	<i>Persentase PSKS yang mendapatkan pemberdayaan sosial</i>	-			24.93 Persen	2.942.948.000,00			-	-	Potensi Sumber kesejahteraan Sosial	-	330.000.000,00	DINAS SOSIAL
	1.06.02.1.02.0003	Peningkatan Kemampuan Potensi Sumber Kesejahteraan Sosial Keluarga Kewenangan Provinsi														

NO	KODE	URUSAN / BIDANG URUSAN / PROGRAM / OUTCOME / KEGIATAN / SUB KEGIATAN	INDIKATOR PROGRAM / KEGIATAN / SUB KEGIATAN	TARGET AKHIR PERIODE RENSTRA OPD	REALISASI CAPAIAN RENJA OPD TAHUN 2024	PRAKIRAAN CAPAIAN TARGET RENJA OPD TAHUN 2025	CAPAIAN KINERJA DAN KERANGKA PENDANAAN						KELOMPOK SASARAN	PRAKIRAAN MAJU RENCANA TAHUN 2027		PERANGKAT DAERAH PENANGGUNG JAWAB
							TARGET 2026	PAGU INDIKATIF (Rp)	LOKASI	SUMBER DANA	PRIORITAS			TARGET	PAGU INDIKATIF (Rp)	
											NASIONAL	DAERAH				
1	2	3	4	5	6	7	8	9	10	11	12	13	14	15	16	17
			<i>Jumlah Keluarga yang Meningkatkan Kapasitasnya Kewenangan Provinsi</i>				12 Keluarga	622.550.000,00	Semua Kota/Kab, Semua Kecamatan, Semua Kel/Desa	PENDAPATAN ASLI DAERAH (PAD)	-	-	Potensi Sumber kesejahteraan Sosial		110.000.000,00	DINAS SOSIAL
	1.06.02.1.02.0004	Peningkatan Kemampuan Potensi Sumber Kesejahteraan Sosial Kelembagaan Masyarakat Kewenangan Provinsi														
			<i>Jumlah Lembaga Kesejahteraan Sosial yang Meningkatkan Kapasitasnya Kewenangan Provinsi</i>				172 Lembaga	1.190.380.000,00	Semua Kota/Kab, Semua Kecamatan, Semua Kel/Desa	PENDAPATAN ASLI DAERAH (PAD)	-	-	Potensi Sumber kesejahteraan Sosial		110.000.000,00	DINAS SOSIAL
	1.06.02.1.02.0008	Peningkatan Kemampuan Potensi Sumber Kesejahteraan Sosial Perseorangan Kewenangan Provinsi														
			<i>Jumlah Penyuluh Sosial, Penyuluh Sosial Masyarakat, Pekerja Sosial, Pekerja Sosial Masyarakat dan/atau Tenaga Kesejahteraan Sosial Kecamatan yang Meningkatkan Kapasitasnya</i>				372 Orang	1.130.018.000,00	Semua Kota/Kab, Semua Kecamatan, Semua Kel/Desa	PENDAPATAN ASLI DAERAH (PAD)	-	-	Potensi Sumber kesejahteraan Sosial		110.000.000,00	DINAS SOSIAL
3.	<b>1.06.03</b>	<b>PROGRAM PENANGANAN WARGA NEGARA MIGRAN KORBAN TINDAK KEKERASAN</b>						<b>499.998.934,00</b>						-	<b>550.000.000,00</b>	
		[ Meningkatkan layanan penanganan warga negara migran korban tindak kekerasan ]	<b>Persentase Penanganan Pemulangan Warga Negara Imigran, Orang Terlantar, Korban Tindak Kekerasan</b>	<b>100</b>	<b>100</b>	<b>100</b>	<b>100</b>	<b>499.998.934,00</b>	-	-	-	-	-	-	<b>550.000.000,00</b>	-
	1.06.03.1.01	Pemulangan Warga Negara Migran Korban Tindak Kekerasan dari Titik Debarkasi di Daerah Provinsi untuk Dipulangkan ke Daerah Kabupaten/Kota Asal	<i>Persentase dari capaian Warga Negara Migran Korban Tindak Kekerasan dari Titik Debarkasi di Daerah Provinsi untuk Dipulangkan ke Daerah Kabupaten/Kota Asal</i>	-			100 Persen	499.998.934,00			Membangun dari desa dan dari bawah untuk pertumbuhan ekonomi, pemerataan ekonomi dan pemerataan kemiskinan.	-	PPKS	-	550.000.000,00	DINAS SOSIAL
	1.06.03.1.01.0003	Fasilitasi Pemulangan Warga Negara Migran Korban Tindak Kekerasan Dalam dan Luar Negeri dari Titik Debarkasi di Daerah Provinsi untuk Dipulangkan ke Daerah Kabupaten/Kota Asal														
			<i>Jumlah Warga Negara Migran Korban Tindak Kekerasan Dalam dan Luar Negeri yang Dipulangkan dari Titik Debarkasi di Daerah Provinsi untuk Dipulangkan ke Daerah Kabupaten/Kota</i>				500 Orang	499.998.934,00	Semua Kota/Kab, Semua Kecamatan, Semua Kel/Desa	PENDAPATAN ASLI DAERAH (PAD)	Membangun dari desa dan dari bawah untuk pertumbuhan ekonomi, pemerataan ekonomi dan pemerataan kemiskinan.	-	PPKS		550.000.000,00	DINAS SOSIAL

NO	KODE	URUSAN / BIDANG URUSAN / PROGRAM / OUTCOME / KEGIATAN / SUB KEGIATAN	INDIKATOR PROGRAM / KEGIATAN / SUB KEGIATAN	TARGET AKHIR PERIODE RENSTRA OPD	REALISASI CAPAIAN RENJA OPD TAHUN 2024	PRAKIRAAN CAPAIAN TARGET RENJA OPD TAHUN 2025	CAPAIAN KINERJA DAN KERANGKA PENDANAAN						KELOMPOK SASARAN	PRAKIRAAN MAJU RENCANA TAHUN 2027		PERANGKAT DAERAH PENANGGUNG JAWAB
							TARGET 2026	PAGU INDIKATIF (Rp)	LOKASI	SUMBER DANA	PRIORITAS			TARGET	PAGU INDIKATIF (Rp)	
											NASIONAL	DAERAH				
1	2	3	4	5	6	7	8	9	10	11	12	13	14	15	16	17
4.	1.06.04	PROGRAM REHABILITASI SOSIAL						25.485.039.650,00						-	468.912.565,00	
		[ Meningkatnya rehabilitasi sosial ]	Indeks Kesejahteraan Sosial Lanjut Usia  Indeks Kesejahteraan Sosial Penyandang Disabilitas  Indeks Peranan Sosial  Persentase Penyandang Disabilitas, Anak terlantar, Lanjut Usia, Gelandang Pengemis, PPKS lainnya diluar HIV/AIDS dan NAPZA yang terpenuhi kebutuhan dasarnya	100 76 81	100 70 75	100 71 76	100 72 77	25.485.039.650,00	-	-	-	-	-	-	468.912.565,00	-
	1.06.04.1.05	Rehabilitasi Sosial bagi Penyandang Masalah Kesejahteraan Sosial (PMKS) Lainnya di Luar HIV/AIDS dan NAPZA di dalam Panti	Persentase PMKS Rujukan Lainnya di Luar HIV/AIDS dan NAPZA di dalam Panti	-			100 Persen	25.485.039.650,00			Membangun dari desa dan dari bawah untuk perlu- mbuhan ekonomi, p- emerataan ekonomi dan pembe- rantasan kemiskinan.	-	PPKS	-	468.912.565,00	DINAS SOSIAL
	1.06.04.1.05.0001	Penyediaan Permakanan														
			Jumlah Orang yang Mendapatkan Pemenuhan Kebutuhan Permakanan Sesuai dengan Standar Gizi Minimal Kewenangan Provinsi				3516 Orang	25.019.636.000,00	Semua Kota/Kab, Semua Kecamatan, Semua Kel/Desa	PENDAPATAN ASLI DAERAH (PAD)	Membangun dari desa dan dari bawah untuk perlu- mbuhan ekonomi, p- emerataan ekonomi dan pembe- rantasan kemiskinan.	-	PPKS		147.476.923,00	DINAS SOSIAL
	1.06.04.1.05.0002	Penyediaan Sandang														
			Jumlah Orang yang Menerima Pakaian dan Kelengkapan Lainnya yang Tersedia dalam 1 Tahun Kewenangan Provinsi				100 Orang	100.217.900,00	Semua Kota/Kab, Semua Kecamatan, Semua Kel/Desa	PENDAPATAN ASLI DAERAH (PAD)	Membangun dari desa dan dari bawah untuk perlu- mbuhan ekonomi, p- emerataan ekonomi dan pembe- rantasan kemiskinan.	-	PPKS		36.414.054,00	DINAS SOSIAL
	1.06.04.1.05.0003	Penyediaan Asrama/Wisma yang Mudah Diakses														

NO	KODE	URUSAN / BIDANG URUSAN / PROGRAM / OUTCOME / KEGIATAN / SUB KEGIATAN	INDIKATOR PROGRAM / KEGIATAN / SUB KEGIATAN	TARGET AKHIR PERIODE RENSTRA OPD	REALISASI CAPAIAN RENJA OPD TAHUN 2024	PRAKIRAAN CAPAIAN TARGET RENJA OPD TAHUN 2025	CAPAIAN KINERJA DAN KERANGKA PENDANAAN					KELOMPOK SASARAN	PRAKIRAAN MAJU RENCANA TAHUN 2027		PERANGKAT DAERAH PENANGGUNG JAWAB	
							TARGET 2026	PAGU INDIKATIF (Rp)	LOKASI	SUMBER DANA	PRIORITAS		TARGET	PAGU INDIKATIF (Rp)		
											NASIONAL					DAERAH
1	2	3	4	5	6	7	8	9	10	11	12	13	14	15	16	17
			<i>Jumlah Orang yang Terakses Asrama/Wisma Layak Huni Kewenangan Provinsi</i>				100 Orang	122.213.390,00	Semua Kota/Kab, Semua Kecamatan, Semua Kel/Desa	PENDAPATAN ASLI DAERAH (PAD)	Membangun dari desa dan dari bawah untuk pertumbuhan ekonomi, pemerataan ekonomi dan pemberantasan kemiskinan.	-	PPKS		110.000.000,00	DINAS SOSIAL
	1.06.04.1.05.0004	Penyediaan Perbekalan Kesehatan di dalam Panti														
			<i>Jumlah Orang yang Mendapatkan Pemenuhan Kebutuhan Perbekalan Kesehatan di dalam Panti Kewenangan Provinsi</i>				100 Orang	3.283.360,00	Semua Kota/Kab, Semua Kecamatan, Semua Kel/Desa	PENDAPATAN ASLI DAERAH (PAD)	Membangun dari desa dan dari bawah untuk pertumbuhan ekonomi, pemerataan ekonomi dan pemberantasan kemiskinan.	-	PPKS		3.641.405,00	DINAS SOSIAL
	1.06.04.1.05.0005	Pemberian Bimbingan Fisik, Mental, Spritual dan Sosial														
			<i>Jumlah Peserta Bimbingan Fisik, Mental, Spritual dan Sosial Kewenangan Provinsi</i>				100 Orang	12.000.000,00	Semua Kota/Kab, Semua Kecamatan, Semua Kel/Desa	PENDAPATAN ASLI DAERAH (PAD)	Membangun dari desa dan dari bawah untuk pertumbuhan ekonomi, pemerataan ekonomi dan pemberantasan kemiskinan.	-	PPKS		106.207.661,00	DINAS SOSIAL
	1.06.04.1.05.0010	Pemulangan ke Daerah Asal														
			<i>Jumlah Penyandang Masalah Kesejahteraan Sosial (PMKS) Lainnya di Luar HIV/AIDS Kewenangan Provinsi yang Dipulangkan ke Daerah Asal</i>				100 Orang	156.514.000,00	Semua Kota/Kab, Semua Kecamatan, Semua Kel/Desa	PENDAPATAN ASLI DAERAH (PAD)	Membangun dari desa dan dari bawah untuk pertumbuhan ekonomi, pemerataan ekonomi dan pemberantasan kemiskinan.	-	PPKS		50.000.000,00	DINAS SOSIAL
	1.06.04.1.05.0011	Koordinasi, Sinkronisasi dan Pembinaan Pelaksanaan Bidang Rehabilitasi Sosial bagi Penyandang Masalah Kesejahteraan Sosial (PMKS) Lainnya di Luar HIV/AIDS dan NAPZA														

NO	KODE	URUSAN / BIDANG URUSAN / PROGRAM / OUTCOME / KEGIATAN / SUB KEGIATAN	INDIKATOR PROGRAM / KEGIATAN / SUB KEGIATAN	TARGET AKHIR PERIODE RENSTRA OPD	REALISASI CAPAIAN RENJA OPD TAHUN 2024	PRAKIRAAN CAPAIAN TARGET RENJA OPD TAHUN 2025	CAPAIAN KINERJA DAN KERANGKA PENDANAAN					KELOMPOK SASARAN	PRAKIRAAN MAJU RENCANA TAHUN 2027		PERANGKAT DAERAH PENANGGUNG JAWAB	
							TARGET 2026	PAGU INDIKATIF (Rp)	LOKASI	SUMBER DANA	PRIORITAS		TARGET	PAGU INDIKATIF (Rp)		
											NASIONAL					DAERAH
1	2	3	4	5	6	7	8	9	10	11	12	13	14	15	16	17
			<i>Jumlah Dokumen Hasil Koordinasi dan Pembinaan Rehabilitasi Sosial Dasar Penyandang Masalah Kesejahteraan Sosial (PMKS) Lainnya di Luar HIV/AIDS dan NAPZA</i>				1 Dokumen	71.175.000,00	Semua Kota/Kab, Semua Kecamatan, Semua Kel/Desa	PENDAPATAN ASLI DAERAH (PAD)	Membangun dari desa dan dari bawah untuk pertumbuhan ekonomi, pemerataan ekonomi dan pemberantasan kemiskinan.	-	PPKS		15.172.522,00	DINAS SOSIAL
5.	1.06.05	<b>PROGRAM PERLINDUNGAN DAN JAMINAN SOSIAL</b>						<b>690.096.578,00</b>						-	<b>731.500.000,00</b>	
		[ Meningkatnya perlindungan dan jaminan sosial ]	<b>Peningkatan Indeks Kebutuhan Dasar</b> <b>Persentase Daerah yang melaksanakan pengelolaan dan pendataan data Fakir Miskin</b> <b>Persentase Keluarga Miskin dan Rentan Penerima Perlindungan Sosial yang tergradiasi dari kemiskinan</b> <b>Persentase Penerima Manfaat yang Terpenuhi Kebutuhan Dasar</b>	<b>100</b> <b>70</b> <b>86</b>	<b>100</b> <b>40</b> <b>80</b>	<b>100</b> <b>45</b> <b>81</b>	<b>100</b> <b>50</b> <b>82</b>	<b>690.096.578,00</b>	-	-	-	-	-	-	<b>731.500.000,00</b>	-
	1.06.05.1.01	Pengangkatan Anak antar WNI dan Pengangkatan Anak oleh Orang Tua Tunggal	<i>Persentase Anak Asuh yang menjadi Anak Angkat Kewenangan Provinsi</i>	-			100 Persen	90.232.000,00			Membangun dari desa dan dari bawah untuk pertumbuhan ekonomi, pemerataan ekonomi dan pemberantasan kemiskinan.	-	PPKS	-	71.500.000,00	DINAS SOSIAL
	1.06.05.1.01.0001	Pengangkatan Anak antar WNI														
			<i>Jumlah Anak yang Mendapatkan Orang Tua Asuh/Orang Tua Angkat Sesuai Ketentuan yang Berlaku Kewenangan Provinsi</i>				20 Orang	90.232.000,00	Semua Kota/Kab, Semua Kecamatan, Semua Kel/Desa	PENDAPATAN ASLI DAERAH (PAD)	Membangun dari desa dan dari bawah untuk pertumbuhan ekonomi, pemerataan ekonomi dan pemberantasan kemiskinan.	-	PPKS		71.500.000,00	DINAS SOSIAL

NO	KODE	URUSAN / BIDANG URUSAN / PROGRAM / OUTCOME / KEGIATAN / SUB KEGIATAN	INDIKATOR PROGRAM / KEGIATAN / SUB KEGIATAN	TARGET AKHIR PERIODE RENSTRA OPD	REALISASI CAPAIAN RENJA OPD TAHUN 2024	PRAKIRAAN CAPAIAN TARGET RENJA OPD TAHUN 2025	CAPAIAN KINERJA DAN KERANGKA PENDANAAN					KELOMPOK SASARAN	PRAKIRAAN MAJU RENCANA TAHUN 2027		PERANGKAT DAERAH PENANGGUNG JAWAB	
							TARGET 2026	PAGU INDIKATIF (Rp)	LOKASI	SUMBER DANA	PRIORITAS		TARGET	PAGU INDIKATIF (Rp)		
											NASIONAL					DAERAH
1	2	3	4	5	6	7	8	9	10	11	12	13	14	15	16	17
	1.06.05.1.02	Pengelolaan Data Fakir Miskin Cakupan Daerah Provinsi	<i>Persentase Fakir Miskin yang mendapatkan pelayanan sosial</i>	-			0.044 Persen	599.864.578,00			Membangun dari desa dan dari bawah untuk pertumbuhan ekonomi, pemerataan ekonomi dan pemberantasan kemiskinan.	-	PPKS	-	660.000.000,00	DINAS SOSIAL
	1.06.05.1.02.0003	Fasilitasi Bantuan Pengembangan Ekonomi Masyarakat														
			<i>Jumlah Orang Mendapatkan Bantuan Pengembangan Ekonomi Masyarakat Kewenangan Provinsi</i>				30 Orang	299.999.758,00	Semua Kota/Kab, Semua Kecamatan, Semua Kel/Desa	PENDAPATAN ASLI DAERAH (PAD)	Membangun dari desa dan dari bawah untuk pertumbuhan ekonomi, pemerataan ekonomi dan pemberantasan kemiskinan.	-	PPKS		330.000.000,00	DINAS SOSIAL
	1.06.05.1.02.0006	Fasilitasi Bantuan Sosial Kesejahteraan Keluarga														
			<i>Jumlah Penerima Manfaat (PM) yang Mendapatkan Bantuan Sosial Kesejahteraan Keluarga Kewenangan Provinsi</i>				50 Orang	149.865.000,00	Semua Kota/Kab, Semua Kecamatan, Semua Kel/Desa	PENDAPATAN ASLI DAERAH (PAD)	Membangun dari desa dan dari bawah untuk pertumbuhan ekonomi, pemerataan ekonomi dan pemberantasan kemiskinan.	-	PPKS		165.000.000,00	DINAS SOSIAL
	1.06.05.1.02.0008	Pengelolaan Data Fakir Miskin Cakupan Daerah Provinsi														
			<i>Jumlah Kabupaten/Kota yang Aktif Melaksanakan Pemutakhiran Data Fakir Miskin</i>				50 Kab/Kota	149.999.820,00	Semua Kota/Kab, Semua Kecamatan, Semua Kel/Desa	PENDAPATAN ASLI DAERAH (PAD)	Membangun dari desa dan dari bawah untuk pertumbuhan ekonomi, pemerataan ekonomi dan pemberantasan kemiskinan.	-	PPKS		165.000.000,00	DINAS SOSIAL
6.	1.06.06	PROGRAM PENANGANAN BENCANA						1.790.100.658,00						-	2.062.060.000,00	

NO	KODE	URUSAN / BIDANG URUSAN / PROGRAM / OUTCOME / KEGIATAN / SUB KEGIATAN	INDIKATOR PROGRAM / KEGIATAN / SUB KEGIATAN	TARGET AKHIR PERIODE RENSTRA OPD	REALISASI CAPAIAN RENJA OPD TAHUN 2024	PRAKIRAAN CAPAIAN TARGET RENJA OPD TAHUN 2025	CAPAIAN KINERJA DAN KERANGKA PENDANAAN						KELOMPOK SASARAN	PRAKIRAAN MAJU RENCANA TAHUN 2027		PERANGKAT DAERAH PENANGGUNG JAWAB
							TARGET 2026	PAGU INDIKATIF (Rp)	LOKASI	SUMBER DANA	PRIORITAS			TARGET	PAGU INDIKATIF (Rp)	
											NASIONAL	DAERAH				
1	2	3	4	5	6	7	8	9	10	11	12	13	14	15	16	17
		[ Meningkatnya perlindungan sosial korban bencana ]	Persentase Korban Bencana Alam, Sosial dan/atau non alam yang terpenuhi kebutuhan dasar pada saat dan setelah tanggap darurat bencana  Persentase Korban Bencana yang mendapatkan layanan pemulihan sosial  Persentase Masyarakat di daerah rawan bencana yang meningkat kesiapsiagaannya	100 77	100 65	100 67	100 69	1.790.100.658,00	-	-	-	-	-	-	2.062.060.000,00	-
	1.06.06.1.01	Perlindungan Sosial Korban Bencana Alam dan Sosial Provinsi	Persentase Korban Bencana Alam dan Sosial yang terpenuhi kebutuhan dasarnya  undefined	-			100 Persen undefined undefined	1.790.100.658,00			Membangun dari desa dan dari bawah untuk pertumbuhan ekonomi, pemerataan ekonomi dan pemberantasan kemiskinan.	-	PPKS	-	2.062.060.000,00	DINAS SOSIAL
	1.06.06.1.01.0001	Penyediaan Permakanan														
			Jumlah Pengungsi yang Mendapatkan Permakanan 3x1 Hari dalam Masa Tanggap Darurat Kewenangan Provinsi				300 Orang	949.719.998,00	Semua Kota/Kab, Semua Kecamatan, Semua Kel/Desa	PENDAPATAN ASLI DAERAH (PAD)	Membangun dari desa dan dari bawah untuk pertumbuhan ekonomi, pemerataan ekonomi dan pemberantasan kemiskinan.	-	PPKS		1.079.892.000,00	DINAS SOSIAL
	1.06.06.1.01.0004	Penanganan Khusus bagi Kelompok Rentan														
			Jumlah Orang yang Mendapatkan Penanganan Khusus bagi Kelompok Rentan Kewenangan Provinsi				300 Orang	121.196.860,00	Semua Kota/Kab, Semua Kecamatan, Semua Kel/Desa	PENDAPATAN ASLI DAERAH (PAD)	Membangun dari desa dan dari bawah untuk pertumbuhan ekonomi, pemerataan ekonomi dan pemberantasan kemiskinan.	-	PPKS		133.320.000,00	DINAS SOSIAL
	1.06.06.1.01.0005	Pelayanan Dukungan Psikososial														

NO	KODE	URUSAN / BIDANG URUSAN / PROGRAM / OUTCOME / KEGIATAN / SUB KEGIATAN	INDIKATOR PROGRAM / KEGIATAN / SUB KEGIATAN	TARGET AKHIR PERIODE RENSTRA OPD	REALISASI CAPAIAN RENJA OPD TAHUN 2024	PRAKIRAAN CAPAIAN TARGET RENJA OPD TAHUN 2025	CAPAIAN KINERJA DAN KERANGKA PENDANAAN					KELOMPOK SASARAN	PRAKIRAAN MAJU RENCANA TAHUN 2027		PERANGKAT DAERAH PENANGGUNG JAWAB	
							TARGET 2026	PAGU INDIKATIF (Rp)	LOKASI	SUMBER DANA	PRIORITAS		TARGET	PAGU INDIKATIF (Rp)		
											NASIONAL					DAERAH
1	2	3	4	5	6	7	8	9	10	11	12	13	14	15	16	17
			<i>Jumlah Korban Bencana yang Mendapatkan Layanan Dukungan Psikososial Kewenangan Provinsi</i>				300 Orang	55.515.000,00	Semua Kota/Kab, Semua Kecamatan, Semua Kel/Desa	PENDAPATAN ASLI DAERAH (PAD)	Membangun dari desa dan dari bawah untuk pertumbuhan ekonomi, pemerataan ekonomi dan pemberantasan kemiskinan.	-	PPKS		61.105.000,00	DINAS SOSIAL
	1.06.06.1.01.0011	Penyediaan Sandang														
			<i>Jumlah Orang yang Mendapatkan Pakaiannya dan Kelengkapan Lainnya yang Tersedia pada Masa Tanggap Darurat (Pengungsian) dan Pasca Bencana Kewenangan Provinsi</i>				300 Orang	347.668.800,00	Semua Kota/Kab, Semua Kecamatan, Semua Kel/Desa	PENDAPATAN ASLI DAERAH (PAD)	Membangun dari desa dan dari bawah untuk pertumbuhan ekonomi, pemerataan ekonomi dan pemberantasan kemiskinan.	-	PPKS		440.000.000,00	DINAS SOSIAL
	1.06.06.1.01.0013	Penyediaan Tempat Penampungan Pengungsi														
			<i>Jumlah Tempat Pengungsian Kewenangan Provinsi</i>				300 Orang	316.000.000,00	Semua Kota/Kab, Semua Kecamatan, Semua Kel/Desa	PENDAPATAN ASLI DAERAH (PAD)	Membangun dari desa dan dari bawah untuk pertumbuhan ekonomi, pemerataan ekonomi dan pemberantasan kemiskinan.	-	PPKS		347.743.000,00	DINAS SOSIAL
7.	<b>1.06.07</b>	<b>PROGRAM PENGELOLAAN TAMAN MAKAM PAHLAWAN</b>						<b>104.631.420,00</b>						-	<b>291.500.000,00</b>	
		<b>[ Meningkatnya tata kelola Taman Makam Pahlawan ]</b>	<b>Cakupan Layanan Taman Makam Pahlawan</b>	<b>100</b>	<b>100</b>	<b>100</b>	<b>100</b>	<b>104.631.420,00</b>	-	-	-	-	-	-	<b>291.500.000,00</b>	-
	1.06.07.1.01	Pengelolaan Taman Makam Pahlawan Nasional Provinsi	<i>Persentase TMPN yang dipelihara sesuai standar</i>	-			100 Persen	104.631.420,00			Membangun dari desa dan dari bawah untuk pertumbuhan ekonomi, pemerataan ekonomi dan pemberantasan kemiskinan.	-	TMP	-	291.500.000,00	DINAS SOSIAL
	1.06.07.1.01.0001	Rehabilitasi Sarana dan Prasarana Taman Makam Pahlawan Nasional Provinsi														

NO	KODE	URUSAN / BIDANG URUSAN / PROGRAM / OUTCOME / KEGIATAN / SUB KEGIATAN	INDIKATOR PROGRAM / KEGIATAN / SUB KEGIATAN	TARGET AKHIR PERIODE RENSTRA OPD	REALISASI CAPAIAN RENJA OPD TAHUN 2024	PRAKIRAAN CAPAIAN TARGET RENJA OPD TAHUN 2025	CAPAIAN KINERJA DAN KERANGKA PENDANAAN					KELOMPOK SASARAN	PRAKIRAAN MAJU RENCANA TAHUN 2027		PERANGKAT DAERAH PENANGGUNG JAWAB		
							TARGET 2026	PAGU INDIKATIF (Rp)	LOKASI	SUMBER DANA	PRIORITAS		TARGET	PAGU INDIKATIF (Rp)			
											NASIONAL					DAERAH	
1	2	3	4	5	6	7	8	9	10	11	12	13	14	15	16	17	
			<i>Jumlah Dokumen Hasil Rehabilitasi serta Pemeliharaan Sarana dan Prasarana Taman Makam Pahlawan Nasional Provinsi</i>				1 Dokumen	17.031.420,00	Kota Pekanbaru, Semua Kecamatan, Semua Kel/Desa	PENDAPATAN ASLI DAERAH (PAD)	Membangun dari desa dan dari bawah untuk pertumbuhan ekonomi, pemerataan ekonomi dan pemberantasan kemiskinan.	-	TMP		192.500.000,00	DINAS SOSIAL	
	1.06.07.1.01.0003	Pengamanan Taman Makam Pahlawan Nasional Provinsi															
			<i>Jumlah Laporan Hasil Pengamanan Taman Makam Pahlawan Nasional Provinsi</i>				1 Laporan	87.600.000,00	Semua Kota/Kab, Semua Kecamatan, Semua Kel/Desa	PENDAPATAN ASLI DAERAH (PAD)	Membangun dari desa dan dari bawah untuk pertumbuhan ekonomi, pemerataan ekonomi dan pemberantasan kemiskinan.	-	TMP		99.000.000,00	DINAS SOSIAL	
		<b>UPT. PELAYANAN SOSIAL BINA REMAJA MARSUDI PUTRA</b>							<b>2.004.655.032,00</b>							<b>2.351.196.897,00</b>	
	<b>1</b>	<b>URUSAN PEMERINTAHAN WAJIB YANG BERKAITAN DENGAN PELAYANAN DASAR</b>						<b>2.004.655.032,00</b>							<b>2.351.196.897,00</b>		
	<b>1.06</b>	<b>URUSAN PEMERINTAHAN BIDANG SOSIAL</b>						<b>2.004.655.032,00</b>							<b>2.351.196.897,00</b>		
1.	<b>1.06.01</b>	<b>PROGRAM PENUNJANG URUSAN PEMERINTAHAN DAERAH PROVINSI</b>						<b>771.882.570,00</b>						-	<b>835.824.000,00</b>		
		-	-	-	-	-	-	<b>771.882.570,00</b>	-	-	-	-	-	-	<b>835.824.000,00</b>	-	
	1.06.01.1.06	Administrasi Umum Perangkat Daerah	<i>Jumlah Jenis layanan Administrasi Umum yang di penuhi</i>	-			34 Jenis	103.471.530,00			Membangun dari desa dan dari bawah untuk pertumbuhan ekonomi, pemerataan ekonomi dan pemberantasan kemiskinan.	-	Administrasi Perkantoran	-	154.000.000,00	UPT. PELAYANAN SOSIAL BINA REMAJA MARSUDI PUTRA	
	1.06.01.1.06.0001	Penyediaan Komponen Instalasi Listrik/Penerangan Bangunan Kantor															

NO	KODE	URUSAN / BIDANG URUSAN / PROGRAM / OUTCOME / KEGIATAN / SUB KEGIATAN	INDIKATOR PROGRAM / KEGIATAN / SUB KEGIATAN	TARGET AKHIR PERIODE RENSTRA OPD	REALISASI CAPAIAN RENJA OPD TAHUN 2024	PRAKIRAAN CAPAIAN TARGET RENJA OPD TAHUN 2025	CAPAIAN KINERJA DAN KERANGKA PENDANAAN					KELOMPOK SASARAN	PRAKIRAAN MAJU RENCANA TAHUN 2027		PERANGKAT DAERAH PENANGGUNG JAWAB	
							TARGET 2026	PAGU INDIKATIF (Rp)	LOKASI	SUMBER DANA	PRIORITAS		TARGET	PAGU INDIKATIF (Rp)		
											NASIONAL					DAERAH
1	2	3	4	5	6	7	8	9	10	11	12	13	14	15	16	17
			<i>Jumlah Paket Komponen Instalasi Listrik/Penerangan Bangunan Kantor yang Disediakan</i>				1 Paket	39.990.000,00	Kota Pekanbaru, Semua Kecamatan, Semua Kel/Desa	PENDAPATAN ASLI DAERAH (PAD)	Membangun dari desa dan dari bawah untuk pertumbuhan ekonomi, pemerataan ekonomi dan pemberantasan kemiskinan.	-	Administrasi Perkantoran		44.000.000,00	UPT. PELAYANAN SOSIAL BINA REMAJA MARSUDI PUTRA
	1.06.01.1.06.0002	Penyediaan Peralatan dan Perlengkapan Kantor														
			<i>Jumlah Paket Peralatan dan Perlengkapan Kantor yang Disediakan</i>				4 Paket	13.492.000,00	Semua Kota/Kab, Semua Kecamatan, Semua Kel/Desa	PENDAPATAN ASLI DAERAH (PAD)	Membangun dari desa dan dari bawah untuk pertumbuhan ekonomi, pemerataan ekonomi dan pemberantasan kemiskinan.	-	Administrasi Perkantoran		55.000.000,00	UPT. PELAYANAN SOSIAL BINA REMAJA MARSUDI PUTRA
	1.06.01.1.06.0004	Penyediaan Bahan Logistik Kantor														
			<i>Jumlah Paket Bahan Logistik Kantor yang Disediakan</i>				3 Paket	29.999.585,00	Kota Pekanbaru, Semua Kecamatan, Semua Kel/Desa	PENDAPATAN ASLI DAERAH (PAD)	Membangun dari desa dan dari bawah untuk pertumbuhan ekonomi, pemerataan ekonomi dan pemberantasan kemiskinan.	-	Administrasi Perkantoran		33.000.000,00	UPT. PELAYANAN SOSIAL BINA REMAJA MARSUDI PUTRA
	1.06.01.1.06.0005	Penyediaan Barang Cetak dan Penggandaan														
			<i>Jumlah Paket Barang Cetak dan Penggandaan yang Disediakan</i>				2 Paket	19.989.945,00	Semua Kota/Kab, Semua Kecamatan, Semua Kel/Desa	PENDAPATAN ASLI DAERAH (PAD)	Membangun dari desa dan dari bawah untuk pertumbuhan ekonomi, pemerataan ekonomi dan pemberantasan kemiskinan.	-	Administrasi Perkantoran		22.000.000,00	UPT. PELAYANAN SOSIAL BINA REMAJA MARSUDI PUTRA

NO	KODE	URUSAN / BIDANG URUSAN / PROGRAM / OUTCOME / KEGIATAN / SUB KEGIATAN	INDIKATOR PROGRAM / KEGIATAN / SUB KEGIATAN	TARGET AKHIR PERIODE RENSTRA OPD	REALISASI CAPAIAN RENJA OPD TAHUN 2024	PRAKIRAAN CAPAIAN TARGET RENJA OPD TAHUN 2025	CAPAIAN KINERJA DAN KERANGKA PENDANAAN						KELOMPOK SASARAN	PRAKIRAAN MAJU RENCANA TAHUN 2027		PERANGKAT DAERAH PENANGGUNG JAWAB
							TARGET 2026	PAGU INDIKATIF (Rp)	LOKASI	SUMBER DANA	PRIORITAS			TARGET	PAGU INDIKATIF (Rp)	
											NASIONAL	DAERAH				
1	2	3	4	5	6	7	8	9	10	11	12	13	14	15	16	17
	1.06.01.1.08	Penyediaan Jasa Penunjang Urusan Pemerintahan Daerah	<i>Jumlah jenis Jasa Penunjang Urusan Pemerintah Daerah yang dipenuhi</i>	-			12 Jenis	511.785.040,00			Membangun dari desa dan dari bawah untuk pertumbuhan ekonomi, pemerataan ekonomi dan pemberantasan kemiskinan.	-	Sumber Daya Penunjang Perangkat Daerah	-	498.124.000,00	UPT. PELAYANAN SOSIAL BINA REMAJA MARSUDI PUTRA
	1.06.01.1.08.0002	Penyediaan Jasa Komunikasi, Sumber Daya Air dan Listrik														
			<i>Jumlah Laporan Penyediaan Jasa Komunikasi, Sumber Daya Air dan Listrik yang Disediakan</i>				12 Laporan	64.198.864,00	Semua Kota/Kab, Semua Kecamatan, Semua Kel/Desa	PENDAPATAN ASLI DAERAH (PAD)	Membangun dari desa dan dari bawah untuk pertumbuhan ekonomi, pemerataan ekonomi dan pemberantasan kemiskinan.	-	Sumber Daya Penunjang Perangkat Daerah		70.620.000,00	UPT. PELAYANAN SOSIAL BINA REMAJA MARSUDI PUTRA
	1.06.01.1.08.0004	Penyediaan Jasa Pelayanan Umum Kantor														
			<i>Jumlah Laporan Penyediaan Jasa Pelayanan Umum Kantor yang Disediakan</i>				12 Laporan	447.586.176,00	Semua Kota/Kab, Semua Kecamatan, Semua Kel/Desa	PENDAPATAN ASLI DAERAH (PAD)	Membangun dari desa dan dari bawah untuk pertumbuhan ekonomi, pemerataan ekonomi dan pemberantasan kemiskinan.	-	Sumber Daya Penunjang Perangkat Daerah		427.504.000,00	UPT. PELAYANAN SOSIAL BINA REMAJA MARSUDI PUTRA
	1.06.01.1.09	Pemeliharaan Barang Milik Daerah Penunjang Urusan Pemerintahan Daerah	<i>Jumlah Jenis Barang Milik Daerah Penunjang Urusan pemerintahan Daerah yang dipelihara</i>	-			46 Jenis	156.626.000,00			Membangun dari desa dan dari bawah untuk pertumbuhan ekonomi, pemerataan ekonomi dan pemberantasan kemiskinan.	-	Barang Milik Daerah	-	183.700.000,00	UPT. PELAYANAN SOSIAL BINA REMAJA MARSUDI PUTRA
	1.06.01.1.09.0002	Penyediaan Jasa Pemeliharaan, Biaya Pemeliharaan, Pajak dan Perizinan Kendaraan Dinas Operasional atau Lapangan														

NO	KODE	URUSAN / BIDANG URUSAN / PROGRAM / OUTCOME / KEGIATAN / SUB KEGIATAN	INDIKATOR PROGRAM / KEGIATAN / SUB KEGIATAN	TARGET AKHIR PERIODE RENSTRA OPD	REALISASI CAPAIAN RENJA OPD TAHUN 2024	PRAKIRAAN CAPAIAN TARGET RENJA OPD TAHUN 2025	CAPAIAN KINERJA DAN KERANGKA PENDANAAN					KELOMPOK SASARAN	PRAKIRAAN MAJU RENCANA TAHUN 2027		PERANGKAT DAERAH PENANGGUNG JAWAB	
							TARGET 2026	PAGU INDIKATIF (Rp)	LOKASI	SUMBER DANA	PRIORITAS		TARGET	PAGU INDIKATIF (Rp)		
											NASIONAL					DAERAH
1	2	3	4	5	6	7	8	9	10	11	12	13	14	15	16	17
			<i>Jumlah Kendaraan Dinas Operasional atau Lapangan yang Dipelihara dan Dibayarkan Pajak dan Perizinannya</i>				1 Unit	42.466.000,00	Semua Kota/Kab, Semua Kecamatan, Semua Kel/Desa	PENDAPATAN ASLI DAERAH (PAD)	Membangun dari desa dan dari bawah untuk pertumbuhan ekonomi, pemerataan ekonomi dan pemberantasan kemiskinan.	-	Barang Milik Daerah		46.750.000,00	UPT. PELAYANAN SOSIAL BINA REMAJA MARSUDI PUTRA
	1.06.01.1.09.0006	Pemeliharaan Peralatan dan Mesin Lainnya														
			<i>Jumlah Peralatan dan Mesin Lainnya yang Dipelihara</i>				58 Unit	33.600.000,00	Semua Kota/Kab, Semua Kecamatan, Semua Kel/Desa	PENDAPATAN ASLI DAERAH (PAD)	Membangun dari desa dan dari bawah untuk pertumbuhan ekonomi, pemerataan ekonomi dan pemberantasan kemiskinan.	-	Barang Milik Daerah		26.950.000,00	UPT. PELAYANAN SOSIAL BINA REMAJA MARSUDI PUTRA
	1.06.01.1.09.0009	Pemeliharaan/Rehabilitasi Gedung Kantor dan Bangunan Lainnya														
			<i>Jumlah Gedung Kantor dan Bangunan Lainnya yang Dipelihara/Direhabilitasi</i>				4 Unit	47.000.000,00	Kota Pekanbaru, Semua Kecamatan, Semua Kel/Desa	PENDAPATAN ASLI DAERAH (PAD)	Membangun dari desa dan dari bawah untuk pertumbuhan ekonomi, pemerataan ekonomi dan pemberantasan kemiskinan.	-	Barang Milik Daerah		55.000.000,00	UPT. PELAYANAN SOSIAL BINA REMAJA MARSUDI PUTRA
	1.06.01.1.09.0010	Pemeliharaan/Rehabilitasi Sarana dan Prasarana Gedung Kantor atau Bangunan Lainnya														
			<i>Jumlah Sarana dan Prasarana Gedung Kantor atau Bangunan Lainnya yang Dipelihara/Direhabilitasi</i>				1 Unit	33.560.000,00	Kota Pekanbaru, Semua Kecamatan, Semua Kel/Desa	PENDAPATAN ASLI DAERAH (PAD)	Membangun dari desa dan dari bawah untuk pertumbuhan ekonomi, pemerataan ekonomi dan pemberantasan kemiskinan.	-	Barang Milik Daerah		55.000.000,00	UPT. PELAYANAN SOSIAL BINA REMAJA MARSUDI PUTRA
2.	1.06.04	PROGRAM REHABILITASI SOSIAL						1.232.772.462,00						-	1.515.372.897,00	

NO	KODE	URUSAN / BIDANG URUSAN / PROGRAM / OUTCOME / KEGIATAN / SUB KEGIATAN	INDIKATOR PROGRAM / KEGIATAN / SUB KEGIATAN	TARGET AKHIR PERIODE RENSTRA OPD	REALISASI CAPAIAN RENJA OPD TAHUN 2024	PRAKIRAAN CAPAIAN TARGET RENJA OPD TAHUN 2025	CAPAIAN KINERJA DAN KERANGKA PENDANAAN						KELOMPOK SASARAN	PRAKIRAAN MAJU RENCANA TAHUN 2027		PERANGKAT DAERAH PENANGGUNG JAWAB
							TARGET 2026	PAGU INDIKATIF (Rp)	LOKASI	SUMBER DANA	PRIORITAS			TARGET	PAGU INDIKATIF (Rp)	
											NASIONAL	DAERAH				
1	2	3	4	5	6	7	8	9	10	11	12	13	14	15	16	17
	1.06.04.1.04	Rehabilitasi Sosial Dasar Gelandangan dan Pengemis di dalam Panti	<i>Persentase gelandangan dan pengemis yang terpenuhi kebutuhan dasarnya di dalam panti</i>	-			100 Persen	545.965.860,00			Membangun dari desa dan dari bawah untuk pertumbuhan ekonomi, pemerataan ekonomi dan pemberantasan kemiskinan.	-	PPKS	-	740.665.997,00	UPT. PELAYANAN SOSIAL BINA REMAJA MARSUDI PUTRA
	1.06.04.1.04.0001	Penyediaan Permakanan														
			<i>Jumlah Orang yang Mendapatkan Pemenuhan Kebutuhan Permakanan Sesuai dengan Standar Gizi Minimal Kewenangan Provinsi</i>				60 Orang	174.989.600,00	Semua Kota/Kab, Semua Kecamatan, Semua Kel/Desa	PENDAPATAN ASLI DAERAH (PAD)	Membangun dari desa dan dari bawah untuk pertumbuhan ekonomi, pemerataan ekonomi dan pemberantasan kemiskinan.	-	PPKS		192.500.000,00	UPT. PELAYANAN SOSIAL BINA REMAJA MARSUDI PUTRA
	1.06.04.1.04.0002	Penyediaan Sandang														
			<i>Jumlah Orang yang Menerima Pakaian dan Kelengkapan Lainnya yang Tersedia dalam 1 Tahun Kewenangan Provinsi</i>				60 Orang	34.101.153,00	Semua Kota/Kab, Semua Kecamatan, Semua Kel/Desa	PENDAPATAN ASLI DAERAH (PAD)	Membangun dari desa dan dari bawah untuk pertumbuhan ekonomi, pemerataan ekonomi dan pemberantasan kemiskinan.	-	PPKS		80.608.975,00	UPT. PELAYANAN SOSIAL BINA REMAJA MARSUDI PUTRA
	1.06.04.1.04.0003	Penyediaan Asrama/Wisma yang Mudah Diakses														
			<i>Jumlah Orang yang Terakses Asrama/Wisma Layak Huni Kewenangan Provinsi</i>				60 Orang	57.046.205,00	Semua Kota/Kab, Semua Kecamatan, Semua Kel/Desa	PENDAPATAN ASLI DAERAH (PAD)	Membangun dari desa dan dari bawah untuk pertumbuhan ekonomi, pemerataan ekonomi dan pemberantasan kemiskinan.	-	PPKS		137.500.000,00	UPT. PELAYANAN SOSIAL BINA REMAJA MARSUDI PUTRA
	1.06.04.1.04.0004	Penyediaan Perbekalan Kesehatan di dalam Panti														

NO	KODE	URUSAN / BIDANG URUSAN / PROGRAM / OUTCOME / KEGIATAN / SUB KEGIATAN	INDIKATOR PROGRAM / KEGIATAN / SUB KEGIATAN	TARGET AKHIR PERIODE RENSTRA OPD	REALISASI CAPAIAN RENJA OPD TAHUN 2024	PRAKIRAAN CAPAIAN TARGET RENJA OPD TAHUN 2025	CAPAIAN KINERJA DAN KERANGKA PENDANAAN						KELOMPOK SASARAN	PRAKIRAAN MAJU RENCANA TAHUN 2027		PERANGKAT DAERAH PENANGGUNG JAWAB
							TARGET 2026	PAGU INDIKATIF (Rp)	LOKASI	SUMBER DANA	PRIORITAS			TARGET	PAGU INDIKATIF (Rp)	
											NASIONAL	DAERAH				
1	2	3	4	5	6	7	8	9	10	11	12	13	14	15	16	17
			<i>Jumlah Orang yang Mendapatkan pemenuhan kebutuhan Perbekalan Kesehatan di dalam Panti Kewenangan Provinsi</i>				60 Orang	22.174.530,00	Semua Kota/Kab, Semua Kecamatan, Semua Kel/Desa	PENDAPATAN ASLI DAERAH (PAD)	Membangun dari desa dan dari bawah untuk pertumbuhan ekonomi, pemerataan ekonomi dan pemberantasan kemiskinan.	-	PPKS		38.692.307,00	UPT. PELAYANAN SOSIAL BINA REMAJA MARSUDI PUTRA
	1.06.04.1.04.0005	Pemberian Bimbingan Fisik, Mental, Spritual dan Sosial														
			<i>Jumlah Peserta Bimbingan Fisik, Mental, Spritual dan Sosial Kewenangan Provinsi</i>				60 Orang	74.960.000,00	Semua Kota/Kab, Semua Kecamatan, Semua Kel/Desa	PENDAPATAN ASLI DAERAH (PAD)	Membangun dari desa dan dari bawah untuk pertumbuhan ekonomi, pemerataan ekonomi dan pemberantasan kemiskinan.	-	PPKS		82.500.000,00	UPT. PELAYANAN SOSIAL BINA REMAJA MARSUDI PUTRA
	1.06.04.1.04.0006	Pemberian Bimbingan Aktivitas Hidup Sehari-Hari														
			<i>Jumlah Peserta Bimbingan Aktivitas Hidup Sehari-Hari Kewenangan Provinsi</i>				60 Orang	24.911.372,00	Semua Kota/Kab, Semua Kecamatan, Semua Kel/Desa	PENDAPATAN ASLI DAERAH (PAD)	Membangun dari desa dan dari bawah untuk pertumbuhan ekonomi, pemerataan ekonomi dan pemberantasan kemiskinan.	-	PPKS		27.500.000,00	UPT. PELAYANAN SOSIAL BINA REMAJA MARSUDI PUTRA
	1.06.04.1.04.0007	Pemberian Bimbingan Keterampilan Dasar														
			<i>Jumlah Orang yang Diberikan Bimbingan Keterampilan Dasar Kewenangan Provinsi</i>				60 Orang	75.000.000,00	Semua Kota/Kab, Semua Kecamatan, Semua Kel/Desa	PENDAPATAN ASLI DAERAH (PAD)	Membangun dari desa dan dari bawah untuk pertumbuhan ekonomi, pemerataan ekonomi dan pemberantasan kemiskinan.	-	PPKS		82.500.000,00	UPT. PELAYANAN SOSIAL BINA REMAJA MARSUDI PUTRA
	1.06.04.1.04.0009	Akses Kelayanan Pendidikan dan Kesehatan Dasar														

NO	KODE	URUSAN / BIDANG URUSAN / PROGRAM / OUTCOME / KEGIATAN / SUB KEGIATAN	INDIKATOR PROGRAM / KEGIATAN / SUB KEGIATAN	TARGET AKHIR PERIODE RENSTRA OPD	REALISASI CAPAIAN RENJA OPD TAHUN 2024	PRAKIRAAN CAPAIAN TARGET RENJA OPD TAHUN 2025	CAPAIAN KINERJA DAN KERANGKA PENDANAAN						KELOMPOK SASARAN	PRAKIRAAN MAJU RENCANA TAHUN 2027		PERANGKAT DAERAH PENANGGUNG JAWAB
							TARGET 2026	PAGU INDIKATIF (Rp)	LOKASI	SUMBER DANA	PRIORITAS			TARGET	PAGU INDIKATIF (Rp)	
											NASIONAL	DAERAH				
1	2	3	4	5	6	7	8	9	10	11	12	13	14	15	16	17
			<i>Jumlah Orang yang Mendapatkan Akses ke Layanan Pendidikan dan Kesehatan Dasar Kewenangan Provinsi</i>				60 Orang	6.103.000,00	Semua Kota/Kab, Semua Kecamatan, Semua Kel/Desa	PENDAPATAN ASLI DAERAH (PAD)	Membangun dari desa dan dari bawah untuk pertumbuhan ekonomi, pemerataan ekonomi dan pemberantasan kemiskinan.	-	PPKS		6.717.414,00	UPT. PELAYANAN SOSIAL BINA REMAJA MARSUDI PUTRA
	1.06.04.1.04.0010	Pemulangan ke Daerah Asal														
			<i>Jumlah Gelandangan dan Pengemis/Keluarga yang Dipulangkan ke Daerah asal Kewenangan Provinsi</i>				60 Orang	50.000.000,00	Semua Kota/Kab, Semua Kecamatan, Semua Kel/Desa	PENDAPATAN ASLI DAERAH (PAD)	Membangun dari desa dan dari bawah untuk pertumbuhan ekonomi, pemerataan ekonomi dan pemberantasan kemiskinan.	-	PPKS		55.000.000,00	UPT. PELAYANAN SOSIAL BINA REMAJA MARSUDI PUTRA
	1.06.04.1.04.0011	Koordinasi, Sinkronisasi dan Pembinaan Pelaksanaan Rehabilitasi Sosial Dasar Gelandangan dan Pengemis Terlarang di dalam Panti														
			<i>Jumlah Dokumen Hasil Koordinasi dan Pembinaan Rehabilitasi Sosial Dasar Gelandangan dan Pengemis di dalam Panti</i>				1 Dokumen	23.530.000,00	Semua Kota/Kab, Semua Kecamatan, Semua Kel/Desa	PENDAPATAN ASLI DAERAH (PAD)	Membangun dari desa dan dari bawah untuk pertumbuhan ekonomi, pemerataan ekonomi dan pemberantasan kemiskinan.	-	PPKS		33.587.072,00	UPT. PELAYANAN SOSIAL BINA REMAJA MARSUDI PUTRA
	1.06.04.1.04.0013	Fasilitasi Pembuatan Dokumen Kependudukan Bagi Gelandangan dan Pengemis														
			<i>Jumlah Orang yang Terpenuhi Kebutuhan Pembuatan Dokumen Kependudukan Bagi Gelandangan dan Pengemis Kewenangan Provinsi</i>				60 Orang	3.150.000,00	Semua Kota/Kab, Semua Kecamatan, Semua Kel/Desa	PENDAPATAN ASLI DAERAH (PAD)	Membangun dari desa dan dari bawah untuk pertumbuhan ekonomi, pemerataan ekonomi dan pemberantasan kemiskinan.	-	PPKS		3.560.229,00	UPT. PELAYANAN SOSIAL BINA REMAJA MARSUDI PUTRA

NO	KODE	URUSAN / BIDANG URUSAN / PROGRAM / OUTCOME / KEGIATAN / SUB KEGIATAN	INDIKATOR PROGRAM / KEGIATAN / SUB KEGIATAN	TARGET AKHIR PERIODE RENSTRA OPD	REALISASI CAPAIAN RENJA OPD TAHUN 2024	PRAKIRAAN CAPAIAN TARGET RENJA OPD TAHUN 2025	CAPAIAN KINERJA DAN KERANGKA PENDANAAN						KELOMPOK SASARAN	PRAKIRAAN MAJU RENCANA TAHUN 2027		PERANGKAT DAERAH PENANGGUNG JAWAB
							TARGET 2026	PAGU INDIKATIF (Rp)	LOKASI	SUMBER DANA	PRIORITAS			TARGET	PAGU INDIKATIF (Rp)	
											NASIONAL	DAERAH				
1	2	3	4	5	6	7	8	9	10	11	12	13	14	15	16	17
	1.06.04.1.05	Rehabilitasi Sosial bagi Penyandang Masalah Kesejahteraan Sosial (PMKS) Lainnya di Luar HIV/AIDS dan NAPZA di dalam Pant	<i>Persentase Anak Nakal dan Anak Berhadapan dengan Hukum yang direhabilitasi di dalam Pant</i>	-			100 Persen	686.806.602,00			Membangun dari desa dan dari bawah untuk pertumbuhan ekonomi, pemerataan ekonomi dan pemberantasan kemiskinan.	-	PPKS	-	774.706.900,00	UPT. PELAYANAN SOSIAL BINA REMAJA MARSUDI PUTRA
	1.06.04.1.05.0001	Penyediaan Permakanan														
			<i>Jumlah Orang yang Mendapatkan Pemenuhan Kebutuhan Permakanan Sesuai dengan Standar Gizi Minimal Kewenangan Provinsi</i>				60 Orang	199.987.500,00	Semua Kota/Kab, Semua Kecamatan, Semua Kel/Desa	PENDAPATAN ASLI DAERAH (PAD)	Membangun dari desa dan dari bawah untuk pertumbuhan ekonomi, pemerataan ekonomi dan pemberantasan kemiskinan.	-	PPKS		220.000.000,00	UPT. PELAYANAN SOSIAL BINA REMAJA MARSUDI PUTRA
	1.06.04.1.05.0002	Penyediaan Sandang														
			<i>Jumlah Orang yang Menerima Pakaian dan Kelengkapan Lainnya yang Tersedia dalam 1 Tahun Kewenangan Provinsi</i>				60 Orang	90.993.600,00	Semua Kota/Kab, Semua Kecamatan, Semua Kel/Desa	PENDAPATAN ASLI DAERAH (PAD)	Membangun dari desa dan dari bawah untuk pertumbuhan ekonomi, pemerataan ekonomi dan pemberantasan kemiskinan.	-	PPKS		110.000.000,00	UPT. PELAYANAN SOSIAL BINA REMAJA MARSUDI PUTRA
	1.06.04.1.05.0003	Penyediaan Asrama/Wisma yang Mudah Diakses														
			<i>Jumlah Orang yang Terakses Asrama/Wisma Layak Huni Kewenangan Provinsi</i>				60 Orang	94.723.072,00	Semua Kota/Kab, Semua Kecamatan, Semua Kel/Desa	PENDAPATAN ASLI DAERAH (PAD)	Membangun dari desa dan dari bawah untuk pertumbuhan ekonomi, pemerataan ekonomi dan pemberantasan kemiskinan.	-	PPKS		104.434.000,00	UPT. PELAYANAN SOSIAL BINA REMAJA MARSUDI PUTRA
	1.06.04.1.05.0004	Penyediaan Perbekalan Kesehatan di dalam Pant														

NO	KODE	URUSAN / BIDANG URUSAN / PROGRAM / OUTCOME / KEGIATAN / SUB KEGIATAN	INDIKATOR PROGRAM / KEGIATAN / SUB KEGIATAN	TARGET AKHIR PERIODE RENSTRA OPD	REALISASI CAPAIAN RENJA OPD TAHUN 2024	PRAKIRAAN CAPAIAN TARGET RENJA OPD TAHUN 2025	CAPAIAN KINERJA DAN KERANGKA PENDANAAN					KELOMPOK SASARAN	PRAKIRAAN MAJU RENCANA TAHUN 2027		PERANGKAT DAERAH PENANGGUNG JAWAB	
							TARGET 2026	PAGU INDIKATIF (Rp)	LOKASI	SUMBER DANA	PRIORITAS		TARGET	PAGU INDIKATIF (Rp)		
											NASIONAL					DAERAH
1	2	3	4	5	6	7	8	9	10	11	12	13	14	15	16	17
			<i>Jumlah Orang yang Mendapatkan Pemenuhan Kebutuhan Perbekalan Kesehatan di dalam Panti Kewenangan Provinsi</i>				60 Orang	3.633.028,00	Semua Kota/Kab, Semua Kecamatan, Semua Kel/Desa	PENDAPATAN ASLI DAERAH (PAD)	Membangun dari desa dan dari bawah untuk pertumbuhan ekonomi, pemerataan ekonomi dan pemberantasan kemiskinan.	-	PPKS		3.999.600,00	UPT. PELAYANAN SOSIAL BINA REMAJA MARSUDI PUTRA
	1.06.04.1.05.0005	Pemberian Bimbingan Fisik, Mental, Spritual dan Sosial														
			<i>Jumlah Peserta Bimbingan Fisik, Mental, Spritual dan Sosial Kewenangan Provinsi</i>				60 Orang	73.000.000,00	Semua Kota/Kab, Semua Kecamatan, Semua Kel/Desa	PENDAPATAN ASLI DAERAH (PAD)	Membangun dari desa dan dari bawah untuk pertumbuhan ekonomi, pemerataan ekonomi dan pemberantasan kemiskinan.	-	PPKS		82.500.000,00	UPT. PELAYANAN SOSIAL BINA REMAJA MARSUDI PUTRA
	1.06.04.1.05.0006	Pemberian Bimbingan Aktivitas Hidup Sehari-Hari														
			<i>Jumlah Peserta Bimbingan Aktivitas Hidup Sehari-Hari Kewenangan Provinsi</i>				60 Orang	56.411.402,00	Semua Kota/Kab, Semua Kecamatan, Semua Kel/Desa	PENDAPATAN ASLI DAERAH (PAD)	Membangun dari desa dan dari bawah untuk pertumbuhan ekonomi, pemerataan ekonomi dan pemberantasan kemiskinan.	-	PPKS		82.500.000,00	UPT. PELAYANAN SOSIAL BINA REMAJA MARSUDI PUTRA
	1.06.04.1.05.0007	Pemberian Bimbingan Keterampilan Dasar														
			<i>Jumlah Orang yang Diberikan Bimbingan Keterampilan Dasar Kewenangan Provinsi</i>				60 Orang	74.283.000,00	Semua Kota/Kab, Semua Kecamatan, Semua Kel/Desa	PENDAPATAN ASLI DAERAH (PAD)	Membangun dari desa dan dari bawah untuk pertumbuhan ekonomi, pemerataan ekonomi dan pemberantasan kemiskinan.	-	PPKS		82.500.000,00	UPT. PELAYANAN SOSIAL BINA REMAJA MARSUDI PUTRA
	1.06.04.1.05.0009	Akses Kelayanan Pendidikan dan Kesehatan Dasar														

NO	KODE	URUSAN / BIDANG URUSAN / PROGRAM / OUTCOME / KEGIATAN / SUB KEGIATAN	INDIKATOR PROGRAM / KEGIATAN / SUB KEGIATAN	TARGET AKHIR PERIODE RENSTRA OPD	REALISASI CAPAIAN RENJA OPD TAHUN 2024	PRAKIRAAN CAPAIAN TARGET RENJA OPD TAHUN 2025	CAPAIAN KINERJA DAN KERANGKA PENDANAAN						KELOMPOK SASARAN	PRAKIRAAN MAJU RENCANA TAHUN 2027		PERANGKAT DAERAH PENANGGUNG JAWAB	
							TARGET 2026	PAGU INDIKATIF (Rp)	LOKASI	SUMBER DANA	PRIORITAS			TARGET	PAGU INDIKATIF (Rp)		
											NASIONAL	DAERAH					
1	2	3	4	5	6	7	8	9	10	11	12	13	14	15	16	17	
			<i>Jumlah Orang yang Mendapatkan Akses ke Layanan Pendidikan dan Kesehatan Dasar Kewenangan Provinsi</i>				60 Orang	10.100.000,00	Semua Kota/Kab, Semua Kecamatan, Semua Kel/Desa	PENDAPATAN ASLI DAERAH (PAD)	Membangun dari desa dan dari bawah untuk pertumbuhan ekonomi, pemerataan ekonomi dan pemberantasan kemiskinan.	-	PPKS		11.110.000,00	UPT. PELAYANAN SOSIAL BINA REMAJA MARSUDI PUTRA	
	1.06.04.1.05.0010	Pemulangan ke Daerah Asal															
			<i>Jumlah Penyandang Masalah Kesejahteraan Sosial (PMKS) Lainnya di Luar HIV/AIDS Kewenangan Provinsi yang Dipulangkan ke Daerah Asal</i>				60 Orang	39.995.000,00	Semua Kota/Kab, Semua Kecamatan, Semua Kel/Desa	PENDAPATAN ASLI DAERAH (PAD)	Membangun dari desa dan dari bawah untuk pertumbuhan ekonomi, pemerataan ekonomi dan pemberantasan kemiskinan.	-	PPKS		44.000.000,00	UPT. PELAYANAN SOSIAL BINA REMAJA MARSUDI PUTRA	
	1.06.04.1.05.0011	Koordinasi, Sinkronisasi dan Pembinaan Pelaksanaan Bidang Rehabilitasi Sosial bagi Penyandang Masalah Kesejahteraan Sosial (PMKS) Lainnya di Luar HIV/AIDS dan NAPZA															
			<i>Jumlah Dokumen Hasil Koordinasi dan Pembinaan Rehabilitasi Sosial Dasar Penyandang Masalah Kesejahteraan Sosial (PMKS) Lainnya di Luar HIV/AIDS dan NAPZA</i>				1 Dokumen	38.430.000,00	Semua Kota/Kab, Semua Kecamatan, Semua Kel/Desa	PENDAPATAN ASLI DAERAH (PAD)	Membangun dari desa dan dari bawah untuk pertumbuhan ekonomi, pemerataan ekonomi dan pemberantasan kemiskinan.	-	PPKS		27.775.000,00	UPT. PELAYANAN SOSIAL BINA REMAJA MARSUDI PUTRA	
	1.06.04.1.05.0013	Fasilitasi Pembuatan Dokumen Kependudukan Bagi Penyandang Masalah Kesejahteraan Sosial (PMKS) Lainnya di Luar HIV/AIDS															
			<i>Jumlah Orang yang Membutuhkan Pembuatan Dokumen Kependudukan Bagi Penyandang Masalah Kesejahteraan Sosial (PMKS) Lainnya di Luar HIV/AIDS Kewenangan Provinsi</i>				60 Orang	5.250.000,00	Semua Kota/Kab, Semua Kecamatan, Semua Kel/Desa	PENDAPATAN ASLI DAERAH (PAD)	Membangun dari desa dan dari bawah untuk pertumbuhan ekonomi, pemerataan ekonomi dan pemberantasan kemiskinan.	-	PPKS		5.888.300,00	UPT. PELAYANAN SOSIAL BINA REMAJA MARSUDI PUTRA	
		<b>UPT. PANTI SOSIAL PENGASUH ANAK</b>							<b>3.412.354.734,00</b>							<b>3.207.710.000,00</b>	
	<b>1</b>	<b>URUSAN PEMERINTAHAN WAJIB YANG BERKAITAN DENGAN PELAYANAN DASAR</b>							<b>3.412.354.734,00</b>							<b>3.207.710.000,00</b>	

NO	KODE	URUSAN / BIDANG URUSAN / PROGRAM / OUTCOME / KEGIATAN / SUB KEGIATAN	INDIKATOR PROGRAM / KEGIATAN / SUB KEGIATAN	TARGET AKHIR PERIODE RENSTRA OPD	REALISASI CAPAIAN RENJA OPD TAHUN 2024	PRAKIRAAN CAPAIAN TARGET RENJA OPD TAHUN 2025	CAPAIAN KINERJA DAN KERANGKA PENDANAAN					KELOMPOK SASARAN	PRAKIRAAN MAJU RENCANA TAHUN 2027		PERANGKAT DAERAH PENANGGUNG JAWAB	
							TARGET 2026	PAGU INDIKATIF (Rp)	LOKASI	SUMBER DANA	PRIORITAS		TARGET	PAGU INDIKATIF (Rp)		
											NASIONAL					DAERAH
1	2	3	4	5	6	7	8	9	10	11	12	13	14	15	16	17
	<b>1.06</b>	<b>URUSAN PEMERINTAHAN BIDANG SOSIAL</b>						<b>3.412.354.734,00</b>							<b>3.207.710.000,00</b>	
1.	<b>1.06.01</b>	<b>PROGRAM PENUNJANG URUSAN PEMERINTAHAN DAERAH PROVINSI</b>						<b>1.161.051.598,00</b>						-	<b>577.500.000,00</b>	
	1.06.01.1.06	Administrasi Umum Perangkat Daerah	-	-			-	202.519.138,00			Membangun dari desa dan dari bawah untuk pertumbuhan ekonomi, pemerataan ekonomi dan keberlanjutan kemiskinan.	-	Administrasi Perkantoran	-	132.000.000,00	UPT. PANTI SOSIAL PENGASUH ANAK
	1.06.01.1.06.0001	Penyediaan Komponen Instalasi Listrik/Penerangan Bangunan Kantor														
			<i>Jumlah Paket Komponen Instalasi Listrik/Penerangan Bangunan Kantor yang Disediakan</i>				70 Paket	19.958.908,00	Kota Pekanbaru, Semua Kecamatan, Semua Kel/Desa	PENDAPATAN ASLI DAERAH (PAD)	Membangun dari desa dan dari bawah untuk pertumbuhan ekonomi, pemerataan ekonomi dan keberlanjutan kemiskinan.	-	Administrasi Perkantoran		22.000.000,00	UPT. PANTI SOSIAL PENGASUH ANAK
	1.06.01.1.06.0002	Penyediaan Peralatan dan Perlengkapan Kantor														
			<i>Jumlah Paket Peralatan dan Perlengkapan Kantor yang Disediakan</i>				7 Paket	39.998.630,00	Kota Pekanbaru, Semua Kecamatan, Semua Kel/Desa	PENDAPATAN ASLI DAERAH (PAD)	Membangun dari desa dan dari bawah untuk pertumbuhan ekonomi, pemerataan ekonomi dan keberlanjutan kemiskinan.	-	Administrasi Perkantoran		44.000.000,00	UPT. PANTI SOSIAL PENGASUH ANAK
	1.06.01.1.06.0004	Penyediaan Bahan Logistik Kantor														
			<i>Jumlah Paket Bahan Logistik Kantor yang Disediakan</i>				12 Paket	118.090.300,00	Kota Pekanbaru, Semua Kecamatan, Semua Kel/Desa	PENDAPATAN ASLI DAERAH (PAD)	Membangun dari desa dan dari bawah untuk pertumbuhan ekonomi, pemerataan ekonomi dan keberlanjutan kemiskinan.	-	Administrasi Perkantoran		27.500.000,00	UPT. PANTI SOSIAL PENGASUH ANAK

NO	KODE	URUSAN / BIDANG URUSAN / PROGRAM / OUTCOME / KEGIATAN / SUB KEGIATAN	INDIKATOR PROGRAM / KEGIATAN / SUB KEGIATAN	TARGET AKHIR PERIODE RENSTRA OPD	REALISASI CAPAIAN RENJA OPD TAHUN 2024	PRAKIRAAN CAPAIAN TARGET RENJA OPD TAHUN 2025	CAPAIAN KINERJA DAN KERANGKA PENDANAAN						KELOMPOK SASARAN	PRAKIRAAN MAJU RENCANA TAHUN 2027		PERANGKAT DAERAH PENANGGUNG JAWAB
							TARGET 2026	PAGU INDIKATIF (Rp)	LOKASI	SUMBER DANA	PRIORITAS			TARGET	PAGU INDIKATIF (Rp)	
											NASIONAL	DAERAH				
1	2	3	4	5	6	7	8	9	10	11	12	13	14	15	16	17
	1.06.01.1.06.0005	Penyediaan Barang Cetak dan Penggandaan														
			<i>Jumlah Paket Barang Cetak dan Penggandaan yang Disediakan</i>				1 Paket	14.999.500,00	Kota Pekanbaru, Semua Kecamatan, Semua Kel/Desa	PENDAPATAN ASLI DAERAH (PAD)	Membangun dari desa dan dari bawah untuk pertumbuhan ekonomi, pemerataan ekonomi dan pemberantasan kemiskinan.	-	Administrasi Perkantoran		16.500.000,00	UPT. PANTI SOSIAL PENGASUH ANAK
	1.06.01.1.06.0007	Penyediaan Bahan/Material														
			<i>Jumlah Paket Bahan/Material yang Disediakan</i>				1 Paket	9.471.800,00	Kota Pekanbaru, Semua Kecamatan, Semua Kel/Desa	PENDAPATAN ASLI DAERAH (PAD)	Membangun dari desa dan dari bawah untuk pertumbuhan ekonomi, pemerataan ekonomi dan pemberantasan kemiskinan.	-	Administrasi Perkantoran		22.000.000,00	UPT. PANTI SOSIAL PENGASUH ANAK
	1.06.01.1.08	Penyediaan Jasa Penunjang Urusan Pemerintahan Daerah	<i>Jumlah jenis Jasa Penunjang Urusan Pemerintah Daerah yang dipenuhi</i>	-			12 Jenis	869.362.460,00			Membangun dari desa dan dari bawah untuk pertumbuhan ekonomi, pemerataan ekonomi dan pemberantasan kemiskinan.	-	Sumber Daya Penunjang Perangkat Daerah	-	286.000.000,00	UPT. PANTI SOSIAL PENGASUH ANAK
	1.06.01.1.08.0002	Penyediaan Jasa Komunikasi, Sumber Daya Air dan Listrik														
			<i>Jumlah Laporan Penyediaan Jasa Komunikasi, Sumber Daya Air dan Listrik yang Disediakan</i>				12 Laporan	46.226.880,00	Kota Pekanbaru, Semua Kecamatan, Semua Kel/Desa	PENDAPATAN ASLI DAERAH (PAD)	Membangun dari desa dan dari bawah untuk pertumbuhan ekonomi, pemerataan ekonomi dan pemberantasan kemiskinan.	-	Sumber Daya Penunjang Perangkat Daerah		55.000.000,00	UPT. PANTI SOSIAL PENGASUH ANAK
	1.06.01.1.08.0004	Penyediaan Jasa Pelayanan Umum Kantor														

NO	KODE	URUSAN / BIDANG URUSAN / PROGRAM / OUTCOME / KEGIATAN / SUB KEGIATAN	INDIKATOR PROGRAM / KEGIATAN / SUB KEGIATAN	TARGET AKHIR PERIODE RENSTRA OPD	REALISASI CAPAIAN RENJA OPD TAHUN 2024	PRAKIRAAN CAPAIAN TARGET RENJA OPD TAHUN 2025	CAPAIAN KINERJA DAN KERANGKA PENDANAAN						KELOMPOK SASARAN	PRAKIRAAN MAJU RENCANA TAHUN 2027		PERANGKAT DAERAH PENANGGUNG JAWAB
							TARGET 2026	PAGU INDIKATIF (Rp)	LOKASI	SUMBER DANA	PRIORITAS			TARGET	PAGU INDIKATIF (Rp)	
											NASIONAL	DAERAH				
1	2	3	4	5	6	7	8	9	10	11	12	13	14	15	16	17
			<i>Jumlah Laporan Penyediaan Jasa Pelayanan Umum Kantor yang Disediakan</i>				12 Laporan	823.135.580,00	Kota Pekanbaru, Semua Kecamatan, Semua Kel/Desa	PENDAPATAN ASLI DAERAH (PAD)	Membangun dari desa dan dari bawah untuk pertumbuhan ekonomi, pemerataan ekonomi dan pemberantasan kemiskinan.	-	Sumber Daya Penunjang Perangkat Daerah		231.000.000,00	UPT. PANTI SOSIAL PENGASUH ANAK
	1.06.01.1.09	Pemeliharaan Barang Milik Daerah Penunjang Urusan Pemerintahan Daerah	<i>Jumlah Jenis Barang Milik Daerah Penunjang Urusan pemerintahan Daerah yang dipelihara</i>	-			46 Jenis	89.170.000,00			Membangun dari desa dan dari bawah untuk pertumbuhan ekonomi, pemerataan ekonomi dan pemberantasan kemiskinan.	-	Barang Milik Daerah	-	159.500.000,00	UPT. PANTI SOSIAL PENGASUH ANAK
	1.06.01.1.09.0001	Penyediaan Jasa Pemeliharaan, Biaya Pemeliharaan dan Pajak Kendaraan Perorangan Dinas atau Kendaraan Dinas Jabatan														
			<i>Jumlah Kendaraan Perorangan Dinas atau Kendaraan Dinas Jabatan yang Dipelihara dan Dibayarkan Pajaknya</i>				1 Unit	72.920.000,00	Kota Pekanbaru, Semua Kecamatan, Semua Kel/Desa	PENDAPATAN ASLI DAERAH (PAD)	Membangun dari desa dan dari bawah untuk pertumbuhan ekonomi, pemerataan ekonomi dan pemberantasan kemiskinan.	-	Barang Milik Daerah		82.500.000,00	UPT. PANTI SOSIAL PENGASUH ANAK
	1.06.01.1.09.0006	Pemeliharaan Peralatan dan Mesin Lainnya														
			<i>Jumlah Peralatan dan Mesin Lainnya yang Dipelihara</i>				100 Unit	11.250.000,00	Kota Pekanbaru, Semua Kecamatan, Semua Kel/Desa	PENDAPATAN ASLI DAERAH (PAD)	Membangun dari desa dan dari bawah untuk pertumbuhan ekonomi, pemerataan ekonomi dan pemberantasan kemiskinan.	-	Barang Milik Daerah		33.000.000,00	UPT. PANTI SOSIAL PENGASUH ANAK
	1.06.01.1.09.0009	Pemeliharaan/Rehabilitasi Gedung Kantor dan Bangunan Lainnya														

NO	KODE	URUSAN / BIDANG URUSAN / PROGRAM / OUTCOME / KEGIATAN / SUB KEGIATAN	INDIKATOR PROGRAM / KEGIATAN / SUB KEGIATAN	TARGET AKHIR PERIODE RENSTRA OPD	REALISASI CAPAIAN RENJA OPD TAHUN 2024	PRAKIRAAN CAPAIAN TARGET RENJA OPD TAHUN 2025	CAPAIAN KINERJA DAN KERANGKA PENDANAAN					KELOMPOK SASARAN	PRAKIRAAN MAJU RENCANA TAHUN 2027		PERANGKAT DAERAH PENANGGUNG JAWAB	
							TARGET 2026	PAGU INDIKATIF (Rp)	LOKASI	SUMBER DANA	PRIORITAS		TARGET	PAGU INDIKATIF (Rp)		
											NASIONAL					DAERAH
1	2	3	4	5	6	7	8	9	10	11	12	13	14	15	16	17
			<i>Jumlah Gedung Kantor dan Bangunan Lainnya yang Dipelihara/Direhabilitasi</i>				2 Unit	5.000.000,00	Kota Pekanbaru, Semua Kecamatan, Semua Kel/Desa	PENDAPATAN ASLI DAERAH (PAD)	Membangun dari desa dan dari bawah untuk pertumbuhan ekonomi, pemerataan ekonomi dan pemberantasan kemiskinan.	-	Barang Milik Daerah		44.000.000,00	UPT. PANTI SOSIAL PENGASUH ANAK
2.	<b>1.06.04</b>	<b>PROGRAM REHABILITASI SOSIAL</b>						<b>2.251.303.136,00</b>						-	<b>2.630.210.000,00</b>	
	1.06.04.1.02	Rehabilitasi Sosial Dasar Anak Terlantar di dalam Panti	<i>Persentase anak terlantar yang terpenuhi kebutuhan dasarnya di dalam panti</i>	-			100 Persen	2.251.303.136,00			Membangun dari desa dan dari bawah untuk pertumbuhan ekonomi, pemerataan ekonomi dan pemberantasan kemiskinan.	-	PPKS	-	2.630.210.000,00	UPT. PANTI SOSIAL PENGASUH ANAK
	1.06.04.1.02.0001	Pengasuhan														
			<i>Jumlah Anak yang Mendapatkan Layanan Pengasuhan Kewenangan Provinsi</i>				50 Orang	169.380.792,00	Semua Kota/Kab, Semua Kecamatan, Semua Kel/Desa	PENDAPATAN ASLI DAERAH (PAD)	Membangun dari desa dan dari bawah untuk pertumbuhan ekonomi, pemerataan ekonomi dan pemberantasan kemiskinan.	-	PPKS		137.500.000,00	UPT. PANTI SOSIAL PENGASUH ANAK
	1.06.04.1.02.0003	Penyediaan Sandang														
			<i>Jumlah Orang yang Menerima Pakaian dan Kelengkapan Lainnya yang Tersedia dalam 1 Tahun Kewenangan Provinsi</i>				50 Orang	236.311.750,00	Semua Kota/Kab, Semua Kecamatan, Semua Kel/Desa	PENDAPATAN ASLI DAERAH (PAD)	Membangun dari desa dan dari bawah untuk pertumbuhan ekonomi, pemerataan ekonomi dan pemberantasan kemiskinan.	-	PPKS		259.974.000,00	UPT. PANTI SOSIAL PENGASUH ANAK
	1.06.04.1.02.0004	Penyediaan Asrama yang Mudah Diakses														

NO	KODE	URUSAN / BIDANG URUSAN / PROGRAM / OUTCOME / KEGIATAN / SUB KEGIATAN	INDIKATOR PROGRAM / KEGIATAN / SUB KEGIATAN	TARGET AKHIR PERIODE RENSTRA OPD	REALISASI CAPAIAN RENJA OPD TAHUN 2024	PRAKIRAAN CAPAIAN TARGET RENJA OPD TAHUN 2025	CAPAIAN KINERJA DAN KERANGKA PENDANAAN					KELOMPOK SASARAN	PRAKIRAAN MAJU RENCANA TAHUN 2027		PERANGKAT DAERAH PENANGGUNG JAWAB	
							TARGET 2026	PAGU INDIKATIF (Rp)	LOKASI	SUMBER DANA	PRIORITAS		TARGET	PAGU INDIKATIF (Rp)		
											NASIONAL					DAERAH
1	2	3	4	5	6	7	8	9	10	11	12	13	14	15	16	17
			<i>Jumlah Orang yang Terakses Asrama Layak Huni Kewenangan Provinsi</i>				50 Orang	28.350.000,00	Semua Kota/Kab, Semua Kecamatan, Semua Kel/Desa	PENDAPATAN ASLI DAERAH (PAD)	Membangun dari desa dan dari bawah untuk pertumbuhan ekonomi, pemerataan ekonomi dan pemberantasan kemiskinan.	-	PPKS		165.000.000,00	UPT. PANTI SOSIAL PENGASUH ANAK
	1.06.04.1.02.0005	Penyediaan Perbekalan Kesehatan di dalam Panti														
			<i>Jumlah Orang yang Mendapatkan Pemenuhan Kebutuhan Perbekalan Kesehatan di dalam Panti Kewenangan Provinsi</i>				50 Orang	22.552.150,00	Semua Kota/Kab, Semua Kecamatan, Semua Kel/Desa	PENDAPATAN ASLI DAERAH (PAD)	Membangun dari desa dan dari bawah untuk pertumbuhan ekonomi, pemerataan ekonomi dan pemberantasan kemiskinan.	-	PPKS		91.102.000,00	UPT. PANTI SOSIAL PENGASUH ANAK
	1.06.04.1.02.0006	Pemberian Bimbingan Fisik, Mental, Spiritual dan Sosial														
			<i>Jumlah Peserta Bimbingan Fisik, Mental, Spiritual dan Sosial Kewenangan Provinsi</i>				50 Orang	93.931.444,00	Semua Kota/Kab, Semua Kecamatan, Semua Kel/Desa	PENDAPATAN ASLI DAERAH (PAD)	Membangun dari desa dan dari bawah untuk pertumbuhan ekonomi, pemerataan ekonomi dan pemberantasan kemiskinan.	-	PPKS		87.769.000,00	UPT. PANTI SOSIAL PENGASUH ANAK
	1.06.04.1.02.0007	Pemberian Bimbingan Aktivitas Hidup Sehari-Hari														
			<i>Jumlah Peserta Bimbingan Aktivitas Hidup Sehari-Hari Kewenangan Provinsi</i>				50 Orang	30.000.000,00	Semua Kota/Kab, Semua Kecamatan, Semua Kel/Desa	PENDAPATAN ASLI DAERAH (PAD)	Membangun dari desa dan dari bawah untuk pertumbuhan ekonomi, pemerataan ekonomi dan pemberantasan kemiskinan.	-	PPKS		134.431.000,00	UPT. PANTI SOSIAL PENGASUH ANAK
	1.06.04.1.02.0009	Akses ke Layanan Pendidikan dan Kesehatan Dasar														

NO	KODE	URUSAN / BIDANG URUSAN / PROGRAM / OUTCOME / KEGIATAN / SUB KEGIATAN	INDIKATOR PROGRAM / KEGIATAN / SUB KEGIATAN	TARGET AKHIR PERIODE RENSTRA OPD	REALISASI CAPAIAN RENJA OPD TAHUN 2024	PRAKIRAAN CAPAIAN TARGET RENJA OPD TAHUN 2025	CAPAIAN KINERJA DAN KERANGKA PENDANAAN					KELOMPOK SASARAN	PRAKIRAAN MAJU RENCANA TAHUN 2027		PERANGKAT DAERAH PENANGGUNG JAWAB	
							TARGET 2026	PAGU INDIKATIF (Rp)	LOKASI	SUMBER DANA	PRIORITAS		TARGET	PAGU INDIKATIF (Rp)		
											NASIONAL					DAERAH
1	2	3	4	5	6	7	8	9	10	11	12	13	14	15	16	17
			<i>Jumlah Orang yang Mendapatkan Akses ke Layanan Pendidikan dan Kesehatan Dasar Kewenangan Provinsi</i>				50 Orang	446.425.000,00	Semua Kota/Kab, Semua Kecamatan, Semua Kel/Desa	PENDAPATAN ASLI DAERAH (PAD)	Membangun dari desa dan dari bawah untuk pertumbuhan ekonomi, pemerataan ekonomi dan pemberantasan kemiskinan.	-	PPKS		495.000.000,00	UPT. PANTI SOSIAL PENGASUH ANAK
	1.06.04.1.02.0010	Pemberian Pelayanan Penelusuran Keluarga														
			<i>Jumlah Orang yang Mendapatkan Pelayanan Penelusuran Keluarga Kewenangan Provinsi</i>				50 Orang	24.930.000,00	Semua Kota/Kab, Semua Kecamatan, Semua Kel/Desa	PENDAPATAN ASLI DAERAH (PAD)	Membangun dari desa dan dari bawah untuk pertumbuhan ekonomi, pemerataan ekonomi dan pemberantasan kemiskinan.	-	PPKS		27.775.000,00	UPT. PANTI SOSIAL PENGASUH ANAK
	1.06.04.1.02.0011	Pemberian Pelayanan Reunifikasi Keluarga														
			<i>Jumlah Orang yang Mendapatkan Pelayanan Reunifikasi Keluarga Kewenangan Provinsi</i>				50 Orang	35.260.000,00	Semua Kota/Kab, Semua Kecamatan, Semua Kel/Desa	PENDAPATAN ASLI DAERAH (PAD)	Membangun dari desa dan dari bawah untuk pertumbuhan ekonomi, pemerataan ekonomi dan pemberantasan kemiskinan.	-	PPKS		38.885.000,00	UPT. PANTI SOSIAL PENGASUH ANAK
	1.06.04.1.02.0015	Penyediaan Permakanan														
			<i>Jumlah Orang yang Mendapatkan Pemenuhan Kebutuhan Permakanan sesuai dengan Standar Gizi Minimal Kewenangan Provinsi</i>				50 Orang	1.130.480.000,00	Semua Kota/Kab, Semua Kecamatan, Semua Kel/Desa	PENDAPATAN ASLI DAERAH (PAD)	Membangun dari desa dan dari bawah untuk pertumbuhan ekonomi, pemerataan ekonomi dan pemberantasan kemiskinan.	-	PPKS		1.155.000.000,00	UPT. PANTI SOSIAL PENGASUH ANAK
	1.06.04.1.02.0017	Koordinasi, Sinkronisasi dan Pembinaan Pelaksanaan Rehabilitasi Sosial Dasar Anak Terlantar di dalam Panti														

NO	KODE	URUSAN / BIDANG URUSAN / PROGRAM / OUTCOME / KEGIATAN / SUB KEGIATAN	INDIKATOR PROGRAM / KEGIATAN / SUB KEGIATAN	TARGET AKHIR PERIODE RENSTRA OPD	REALISASI CAPAIAN RENJA OPD TAHUN 2024	PRAKIRAAN CAPAIAN TARGET RENJA OPD TAHUN 2025	CAPAIAN KINERJA DAN KERANGKA PENDANAAN					KELOMPOK SASARAN	PRAKIRAAN MAJU RENCANA TAHUN 2027		PERANGKAT DAERAH PENANGGUNG JAWAB	
							TARGET 2026	PAGU INDIKATIF (Rp)	LOKASI	SUMBER DANA	PRIORITAS		TARGET	PAGU INDIKATIF (Rp)		
											NASIONAL					DAERAH
1	2	3	4	5	6	7	8	9	10	11	12	13	14	15	16	17
			<i>Jumlah Dokumen Hasil Koordinasi dan Pembinaan Rehabilitasi Sosial Dasar Anak Terlantar di dalam Panti</i>				1 Dokumen	20.822.000,00	Semua Kota/Kab, Semua Kecamatan, Semua Kel/Desa Kota Pekanbaru, Semua Kecamatan, Semua Kel/Desa	PENDAPATAN ASLI DAERAH (PAD)	Membangun dari desa dan dari bawah untuk pertumbuhan ekonomi, pemerataan ekonomi dan pemberantasan kemiskinan.	-	PPKS		23.331.000,00	UPT. PANTI SOSIAL PENGASUH ANAK
	1.06.04.1.02.0022	Fasilitasi Pembuatan Dokumen Kependudukan Bagi Anak Terlantar														
			<i>Jumlah Orang yang Terpenuhi Kebutuhan Pembuatan Dokumen Kependudukan Bagi Anak Terlantar Kewenangan Provinsi</i>				50 Orang	5.950.000,00	Semua Kota/Kab, Semua Kecamatan, Semua Kel/Desa	PENDAPATAN ASLI DAERAH (PAD)	Membangun dari desa dan dari bawah untuk pertumbuhan ekonomi, pemerataan ekonomi dan pemberantasan kemiskinan.	-	PPKS		6.666.000,00	UPT. PANTI SOSIAL PENGASUH ANAK
	1.06.04.1.02.0023	Akses Layanan Pengasuhan kepada Keluarga Pengganti														
			<i>Jumlah Orang Mendapatkan Pengasuhan Keluarga Pengganti Kewenangan Provinsi</i>				50 Orang	6.910.000,00	Semua Kota/Kab, Semua Kecamatan, Semua Kel/Desa	PENDAPATAN ASLI DAERAH (PAD)	Membangun dari desa dan dari bawah untuk pertumbuhan ekonomi, pemerataan ekonomi dan pemberantasan kemiskinan.	-	PPKS		7.777.000,00	UPT. PANTI SOSIAL PENGASUH ANAK
		<b>UPT. PEMBERDAYAAN PENYANDANG DISABILITAS</b>						<b>3.501.389.173,00</b>							<b>2.053.150.000,00</b>	
	<b>1</b>	<b>URUSAN PEMERINTAHAN WAJIB YANG BERKAITAN DENGAN PELAYANAN DASAR</b>						<b>3.501.389.173,00</b>							<b>2.053.150.000,00</b>	
	<b>1.06</b>	<b>URUSAN PEMERINTAHAN BIDANG SOSIAL</b>						<b>3.501.389.173,00</b>							<b>2.053.150.000,00</b>	
1.	1.06.01	PROGRAM PENUNJANG URUSAN PEMERINTAHAN DAERAH PROVINSI						1.300.175.807,00						-	875.490.000,00	

NO	KODE	URUSAN / BIDANG URUSAN / PROGRAM / OUTCOME / KEGIATAN / SUB KEGIATAN	INDIKATOR PROGRAM / KEGIATAN / SUB KEGIATAN	TARGET AKHIR PERIODE RENSTRA OPD	REALISASI CAPAIAN RENJA OPD TAHUN 2024	PRAKIRAAN CAPAIAN TARGET RENJA OPD TAHUN 2025	CAPAIAN KINERJA DAN KERANGKA PENDANAAN						KELOMPOK SASARAN	PRAKIRAAN MAJU RENCANA TAHUN 2027		PERANGKAT DAERAH PENANGGUNG JAWAB
							TARGET 2026	PAGU INDIKATIF (Rp)	LOKASI	SUMBER DANA	PRIORITAS			TARGET	PAGU INDIKATIF (Rp)	
											NASIONAL	DAERAH				
1	2	3	4	5	6	7	8	9	10	11	12	13	14	15	16	17
	1.06.01.1.06	Administrasi Umum Perangkat Daerah	<i>Jumlah Jenis layanan Administrasi Umum yang di penuhi</i>	-			34 Jenis	83.373.980,00			Membangun dari desa dan dari bawah untuk pertumbuhan ekonomi, pemerataan ekonomi dan pemberantasan kemiskinan.	-	Administrasi Perkantoran	-	132.000.000,00	UPT. PEMBERDAYAAN PENYANDANG DISABILITAS
	1.06.01.1.06.0001	Penyediaan Komponen Instalasi Listrik/Penerangan Bangunan Kantor														
			<i>Jumlah Paket Komponen Instalasi Listrik/Penerangan Bangunan Kantor yang Disediakan</i>				1 Paket	10.215.000,00	Kota Pekanbaru, Semua Kecamatan, Semua Kel/Desa	PENDAPATAN ASLI DAERAH (PAD)	Membangun dari desa dan dari bawah untuk pertumbuhan ekonomi, pemerataan ekonomi dan pemberantasan kemiskinan.	-	Administrasi Perkantoran		11.000.000,00	UPT. PEMBERDAYAAN PENYANDANG DISABILITAS
	1.06.01.1.06.0002	Penyediaan Peralatan dan Perlengkapan Kantor														
			<i>Jumlah Paket Peralatan dan Perlengkapan Kantor yang Disediakan</i>				1 Paket	43.052.107,00	Kota Pekanbaru, Semua Kecamatan, Semua Kel/Desa	PENDAPATAN ASLI DAERAH (PAD)	Membangun dari desa dan dari bawah untuk pertumbuhan ekonomi, pemerataan ekonomi dan pemberantasan kemiskinan.	-	Administrasi Perkantoran		55.000.000,00	UPT. PEMBERDAYAAN PENYANDANG DISABILITAS
	1.06.01.1.06.0004	Penyediaan Bahan Logistik Kantor														
			<i>Jumlah Paket Bahan Logistik Kantor yang Disediakan</i>				1 Paket	27.881.873,00	Kota Pekanbaru, Semua Kecamatan, Semua Kel/Desa	PENDAPATAN ASLI DAERAH (PAD)	Membangun dari desa dan dari bawah untuk pertumbuhan ekonomi, pemerataan ekonomi dan pemberantasan kemiskinan.	-	Administrasi Perkantoran		55.000.000,00	UPT. PEMBERDAYAAN PENYANDANG DISABILITAS
	1.06.01.1.06.0007	Penyediaan Bahan/Material														

NO	KODE	URUSAN / BIDANG URUSAN / PROGRAM / OUTCOME / KEGIATAN / SUB KEGIATAN	INDIKATOR PROGRAM / KEGIATAN / SUB KEGIATAN	TARGET AKHIR PERIODE RENSTRA OPD	REALISASI CAPAIAN RENJA OPD TAHUN 2024	PRAKIRAAN CAPAIAN TARGET RENJA OPD TAHUN 2025	CAPAIAN KINERJA DAN KERANGKA PENDANAAN					KELOMPOK SASARAN	PRAKIRAAN MAJU RENCANA TAHUN 2027		PERANGKAT DAERAH PENANGGUNG JAWAB	
							TARGET 2026	PAGU INDIKATIF (Rp)	LOKASI	SUMBER DANA	PRIORITAS		TARGET	PAGU INDIKATIF (Rp)		
											NASIONAL					DAERAH
1	2	3	4	5	6	7	8	9	10	11	12	13	14	15	16	17
			<i>Jumlah Paket Bahan/Material yang Disediakan</i>				1 Paket	2.225.000,00	Kota Pekanbaru, Semua Kecamatan, Semua Kel/Desa	PENDAPATAN ASLI DAERAH (PAD)	Membangun dari desa dan dari bawah untuk pertumbuhan ekonomi, pemerataan ekonomi dan pemberantasan kemiskinan.	-	Administrasi Perkantoran		11.000.000,00	UPT. PEMBERDAYAAN PENYANDANG DISABILITAS
	1.06.01.1.07	Pengadaan Barang Milik Daerah Penunjang  Urusan Pemerintah Daerah	<i>Jumlah jenis Barang Milik Daerah penunjang urusan pemerintah Daerah yang diadakan</i>	-			21 Jenis	20.500.000,00			Membangun dari desa dan dari bawah untuk pertumbuhan ekonomi, pemerataan ekonomi dan pemberantasan kemiskinan.	-	Barang Milik Daerah	-	55.000.000,00	UPT. PEMBERDAYAAN PENYANDANG DISABILITAS
	1.06.01.1.07.0005	Pengadaan Mebel														
			<i>Jumlah Paket Mebel yang Disediakan</i>				1 Paket	13.000.000,00	Kota Pekanbaru, Semua Kecamatan, Semua Kel/Desa	PENDAPATAN ASLI DAERAH (PAD)	Membangun dari desa dan dari bawah untuk pertumbuhan ekonomi, pemerataan ekonomi dan pemberantasan kemiskinan.	-	Barang Milik Daerah		27.500.000,00	UPT. PEMBERDAYAAN PENYANDANG DISABILITAS
	1.06.01.1.07.0006	Pengadaan Peralatan dan Mesin Lainnya														
			<i>Jumlah Unit Peralatan dan Mesin Lainnya yang Disediakan</i>				3 Unit	7.500.000,00	Kota Pekanbaru, Semua Kecamatan, Semua Kel/Desa	PENDAPATAN ASLI DAERAH (PAD)	Membangun dari desa dan dari bawah untuk pertumbuhan ekonomi, pemerataan ekonomi dan pemberantasan kemiskinan.	-	Barang Milik Daerah		27.500.000,00	UPT. PEMBERDAYAAN PENYANDANG DISABILITAS

NO	KODE	URUSAN / BIDANG URUSAN / PROGRAM / OUTCOME / KEGIATAN / SUB KEGIATAN	INDIKATOR PROGRAM / KEGIATAN / SUB KEGIATAN	TARGET AKHIR PERIODE RENSTRA OPD	REALISASI CAPAIAN RENJA OPD TAHUN 2024	PRAKIRAAN CAPAIAN TARGET RENJA OPD TAHUN 2025	CAPAIAN KINERJA DAN KERANGKA PENDANAAN					KELOMPOK SASARAN	PRAKIRAAN MAJU RENCANA TAHUN 2027		PERANGKAT DAERAH PENANGGUNG JAWAB	
							TARGET 2026	PAGU INDIKATIF (Rp)	LOKASI	SUMBER DANA	PRIORITAS		TARGET	PAGU INDIKATIF (Rp)		
											NASIONAL					DAERAH
1	2	3	4	5	6	7	8	9	10	11	12	13	14	15	16	17
	1.06.01.1.08	Penyediaan Jasa Penunjang Urusan Pemerintahan Daerah	Jumlah jenis Jasa Penunjang Urusan Pemerintah Daerah yang dipenuhi	-			12 Jenis	1.109.101.827,00			Membangun dari desa dan dari bawah untuk pertumbuhan ekonomi, pemerataan ekonomi dan pemberantasan kemiskinan.	-	Sumber Daya Penunjang Perangkat Daerah	-	577.500.000,00	UPT. PEMBERDAYAAN PENYANDANG DISABILITAS
	1.06.01.1.08.0002	Penyediaan Jasa Komunikasi, Sumber Daya Air dan Listrik														
			Jumlah Laporan Penyediaan Jasa Komunikasi, Sumber Daya Air dan Listrik yang Disediakan				1 Laporan	372.001.354,00	Kota Pekanbaru, Semua Kecamatan, Semua Kel/Desa	PENDAPATAN ASLI DAERAH (PAD)	Membangun dari desa dan dari bawah untuk pertumbuhan ekonomi, pemerataan ekonomi dan pemberantasan kemiskinan.	-	Sumber Daya Penunjang Perangkat Daerah		308.000.000,00	UPT. PEMBERDAYAAN PENYANDANG DISABILITAS
	1.06.01.1.08.0004	Penyediaan Jasa Pelayanan Umum Kantor														
			Jumlah Laporan Penyediaan Jasa Pelayanan Umum Kantor yang Disediakan				12 Laporan	737.100.473,00	Kota Pekanbaru, Semua Kecamatan, Semua Kel/Desa	PENDAPATAN ASLI DAERAH (PAD)	Membangun dari desa dan dari bawah untuk pertumbuhan ekonomi, pemerataan ekonomi dan pemberantasan kemiskinan.	-	Sumber Daya Penunjang Perangkat Daerah		269.500.000,00	UPT. PEMBERDAYAAN PENYANDANG DISABILITAS
	1.06.01.1.09	Pemeliharaan Barang Milik Daerah Penunjang Urusan Pemerintahan Daerah	Jumlah Jenis Barang Milik Daerah Penunjang Urusan pemerintahan Daerah yang dipelihara	-			46 Jenis	87.200.000,00			Membangun dari desa dan dari bawah untuk pertumbuhan ekonomi, pemerataan ekonomi dan pemberantasan kemiskinan.	-	Barang Milik Daerah	-	110.990.000,00	UPT. PEMBERDAYAAN PENYANDANG DISABILITAS
	1.06.01.1.09.0001	Penyediaan Jasa Pemeliharaan, Biaya Pemeliharaan dan Pajak Kendaraan Perorangan Dinas atau Kendaraan Dinas Jabatan														

NO	KODE	URUSAN / BIDANG URUSAN / PROGRAM / OUTCOME / KEGIATAN / SUB KEGIATAN	INDIKATOR PROGRAM / KEGIATAN / SUB KEGIATAN	TARGET AKHIR PERIODE RENSTRA OPD	REALISASI CAPAIAN RENJA OPD TAHUN 2024	PRAKIRAAN CAPAIAN TARGET RENJA OPD TAHUN 2025	CAPAIAN KINERJA DAN KERANGKA PENDANAAN					KELOMPOK SASARAN	PRAKIRAAN MAJU RENCANA TAHUN 2027		PERANGKAT DAERAH PENANGGUNG JAWAB	
							TARGET 2026	PAGU INDIKATIF (Rp)	LOKASI	SUMBER DANA	PRIORITAS		TARGET	PAGU INDIKATIF (Rp)		
											NASIONAL					DAERAH
1	2	3	4	5	6	7	8	9	10	11	12	13	14	15	16	17
			<i>Jumlah Kendaraan Perorangan Dinas atau Kendaraan Dinas Jabatan yang Dipelihara dan Dibayarkan Pajaknya</i>				2 Unit	71.620.000,00	Kota Pekanbaru, Semua Kecamatan, Semua Kel/Desa	PENDAPATAN ASLI DAERAH (PAD)	Membangun dari desa dan dari bawah untuk pertumbuhan ekonomi, pemerataan ekonomi dan pemerataan kemiskinan.	-	Barang Milik Daerah		77.000.000,00	UPT. PEMBERDAYAAN PENYANDANG DISABILITAS
	1.06.01.1.09.0006	Pemeliharaan Peralatan dan Mesin Lainnya														
			<i>Jumlah Peralatan dan Mesin Lainnya yang Dipelihara</i>				3 Unit	15.580.000,00	Kota Pekanbaru, Semua Kecamatan, Semua Kel/Desa	PENDAPATAN ASLI DAERAH (PAD)	Membangun dari desa dan dari bawah untuk pertumbuhan ekonomi, pemerataan ekonomi dan pemerataan kemiskinan.	-	Barang Milik Daerah		33.990.000,00	UPT. PEMBERDAYAAN PENYANDANG DISABILITAS
2.	<b>1.06.04</b>	<b>PROGRAM REHABILITASI SOSIAL</b>						<b>2.201.213.366,00</b>						-	<b>1.177.660.000,00</b>	
	1.06.04.1.01	Rehabilitasi Sosial Dasar Penyandang Disabilitas Terlantar di dalam Panti	<i>Persentase Penyandang Disabilitas daksa terlantar yang terpenuhi kebutuhan dasarnya di dalam panti</i>	-			100 Persen	2.201.213.366,00			Membangun dari desa dan dari bawah untuk pertumbuhan ekonomi, pemerataan ekonomi dan pemerataan kemiskinan.	-	PPKS	-	1.177.660.000,00	UPT. PEMBERDAYAAN PENYANDANG DISABILITAS
	1.06.04.1.01.0001	Penyediaan Permakanan														
			<i>Jumlah Orang yang Mendapatkan Pemenuhan Kebutuhan Permakanan Sesuai dengan Standar Gizi Minimal Kewenangan Provinsi</i>				40 Orang	1.106.899.225,00	Semua Kota/Kab, Semua Kecamatan, Semua Kel/Desa	PENDAPATAN ASLI DAERAH (PAD)	Membangun dari desa dan dari bawah untuk pertumbuhan ekonomi, pemerataan ekonomi dan pemerataan kemiskinan.	-	PPKS		0,00	UPT. PEMBERDAYAAN PENYANDANG DISABILITAS
	1.06.04.1.01.0002	Penyediaan Sandang														

NO	KODE	URUSAN / BIDANG URUSAN / PROGRAM / OUTCOME / KEGIATAN / SUB KEGIATAN	INDIKATOR PROGRAM / KEGIATAN / SUB KEGIATAN	TARGET AKHIR PERIODE RENSTRA OPD	REALISASI CAPAIAN RENJA OPD TAHUN 2024	PRAKIRAAN CAPAIAN TARGET RENJA OPD TAHUN 2025	CAPAIAN KINERJA DAN KERANGKA PENDANAAN					KELOMPOK SASARAN	PRAKIRAAN MAJU RENCANA TAHUN 2027		PERANGKAT DAERAH PENANGGUNG JAWAB	
							TARGET 2026	PAGU INDIKATIF (Rp)	LOKASI	SUMBER DANA	PRIORITAS		TARGET	PAGU INDIKATIF (Rp)		
											NASIONAL					DAERAH
1	2	3	4	5	6	7	8	9	10	11	12	13	14	15	16	17
			<i>Jumlah Orang yang Menerima Pakaian dan Kelengkapan Lainnya yang Tersedia dalam 1 Tahun Kewenangan Provinsi</i>				40 Orang	145.149.820,00	Semua Kota/Kab, Semua Kecamatan, Semua Kel/Desa	PENDAPATAN ASLI DAERAH (PAD)	Membangun dari desa dan dari bawah untuk pertumbuhan ekonomi, pemerataan ekonomi dan pemberantasan kemiskinan.	-	PPKS		275.000.000,00	UPT. PEMBERDAYAAN PENYANDANG DISABILITAS
	1.06.04.1.01.0003	Penyediaan Asrama yang Mudah Diakses														
			<i>Jumlah Orang yang Terakses Asrama Layak Huni Kewenangan Provinsi</i>				40 Orang	253.113.452,00	Semua Kota/Kab, Semua Kecamatan, Semua Kel/Desa	PENDAPATAN ASLI DAERAH (PAD)	Membangun dari desa dan dari bawah untuk pertumbuhan ekonomi, pemerataan ekonomi dan pemberantasan kemiskinan.	-	PPKS		165.000.000,00	UPT. PEMBERDAYAAN PENYANDANG DISABILITAS
	1.06.04.1.01.0004	Penyediaan Alat Bantu														
			<i>Jumlah Orang yang Mendapatkan Alat Bantu dan Alat Bantu Peraga Sesuai Kebutuhan Kewenangan Provinsi</i>				40 Orang	0,00	Semua Kota/Kab, Semua Kecamatan, Semua Kel/Desa	PENDAPATAN ASLI DAERAH (PAD)	Membangun dari desa dan dari bawah untuk pertumbuhan ekonomi, pemerataan ekonomi dan pemberantasan kemiskinan.	-	PPKS		55.550.000,00	UPT. PEMBERDAYAAN PENYANDANG DISABILITAS
	1.06.04.1.01.0005	Penyediaan Perbekalan Kesehatan di dalam Panti														
			<i>Jumlah Orang yang Mendapatkan Pemenuhan Kebutuhan Perbekalan Kesehatan di dalam Panti Kewenangan Provinsi</i>				40 Orang	194.178.344,00	Semua Kota/Kab, Semua Kecamatan, Semua Kel/Desa	PENDAPATAN ASLI DAERAH (PAD)	Membangun dari desa dan dari bawah untuk pertumbuhan ekonomi, pemerataan ekonomi dan pemberantasan kemiskinan.	-	PPKS		165.000.000,00	UPT. PEMBERDAYAAN PENYANDANG DISABILITAS
	1.06.04.1.01.0006	Pemberian Bimbingan Fisik, Mental, Spiritual dan Sosial														

NO	KODE	URUSAN / BIDANG URUSAN / PROGRAM / OUTCOME / KEGIATAN / SUB KEGIATAN	INDIKATOR PROGRAM / KEGIATAN / SUB KEGIATAN	TARGET AKHIR PERIODE RENSTRA OPD	REALISASI CAPAIAN RENJA OPD TAHUN 2024	PRAKIRAAN CAPAIAN TARGET RENJA OPD TAHUN 2025	CAPAIAN KINERJA DAN KERANGKA PENDANAAN						KELOMPOK SASARAN	PRAKIRAAN MAJU RENCANA TAHUN 2027		PERANGKAT DAERAH PENANGGUNG JAWAB
							TARGET 2026	PAGU INDIKATIF (Rp)	LOKASI	SUMBER DANA	PRIORITAS			TARGET	PAGU INDIKATIF (Rp)	
											NASIONAL	DAERAH				
1	2	3	4	5	6	7	8	9	10	11	12	13	14	15	16	17
			<i>Jumlah Peserta Bimbingan Fisik, Mental, Spiritual dan Sosial Kewenangan Provinsi</i>				40 Orang	161.315.887,00	Semua Kota/Kab, Semua Kecamatan, Semua Kel/Desa	PENDAPATAN ASLI DAERAH (PAD)	Membangun dari desa dan dari bawah untuk pertumbuhan ekonomi, pemerataan ekonomi dan pemberantasan kemiskinan.	-	PPKS		165.000.000,00	UPT. PEMBERDAYAAN PENYANDANG DISABILITAS
	1.06.04.1.01.0007	Pemberian Bimbingan Aktivitas Hidup Sehari-Hari														
			<i>Jumlah Peserta Bimbingan Aktivitas Hidup Sehari-Hari Kewenangan Provinsi</i>				40 Orang	241.576.638,00	Semua Kota/Kab, Semua Kecamatan, Semua Kel/Desa	PENDAPATAN ASLI DAERAH (PAD)	Membangun dari desa dan dari bawah untuk pertumbuhan ekonomi, pemerataan ekonomi dan pemberantasan kemiskinan.	-	PPKS		220.000.000,00	UPT. PEMBERDAYAAN PENYANDANG DISABILITAS
	1.06.04.1.01.0009	Akses ke Layanan Pendidikan dan Kesehatan Dasar														
			<i>Jumlah Orang yang Mendapatkan Akses ke Layanan Pendidikan dan Kesehatan Dasar Kewenangan Provinsi</i>				40 Orang	8.040.000,00	Semua Kota/Kab, Semua Kecamatan, Semua Kel/Desa	PENDAPATAN ASLI DAERAH (PAD)	Membangun dari desa dan dari bawah untuk pertumbuhan ekonomi, pemerataan ekonomi dan pemberantasan kemiskinan.	-	PPKS		5.555.000,00	UPT. PEMBERDAYAAN PENYANDANG DISABILITAS
	1.06.04.1.01.0010	Pemberian Pelayanan Penelusuran Keluarga														
			<i>Jumlah Orang yang Mendapatkan Pelayanan Penelusuran Keluarga Kewenangan Provinsi</i>				60 Orang	35.000.000,00	Semua Kota/Kab, Semua Kecamatan, Semua Kel/Desa	PENDAPATAN ASLI DAERAH (PAD)	Membangun dari desa dan dari bawah untuk pertumbuhan ekonomi, pemerataan ekonomi dan pemberantasan kemiskinan.	-	PPKS		38.500.000,00	UPT. PEMBERDAYAAN PENYANDANG DISABILITAS
	1.06.04.1.01.0011	Pemberian Pelayanan Reunifikasi Keluarga														

NO	KODE	URUSAN / BIDANG URUSAN / PROGRAM / OUTCOME / KEGIATAN / SUB KEGIATAN	INDIKATOR PROGRAM / KEGIATAN / SUB KEGIATAN	TARGET AKHIR PERIODE RENSTRA OPD	REALISASI CAPAIAN RENJA OPD TAHUN 2024	PRAKIRAAN CAPAIAN TARGET RENJA OPD TAHUN 2025	CAPAIAN KINERJA DAN KERANGKA PENDANAAN					KELOMPOK SASARAN	PRAKIRAAN MAJU RENCANA TAHUN 2027		PERANGKAT DAERAH PENANGGUNG JAWAB	
							TARGET 2026	PAGU INDIKATIF (Rp)	LOKASI	SUMBER DANA	PRIORITAS		TARGET	PAGU INDIKATIF (Rp)		
											NASIONAL					DAERAH
1	2	3	4	5	6	7	8	9	10	11	12	13	14	15	16	17
			<i>Jumlah Orang yang Mendapatkan Pelayanan Reunifikasi Keluarga Kewenangan Provinsi</i>				40 Orang	35.000.000,00	Semua Kota/Kab, Semua Kecamatan, Semua Kel/Desa	PENDAPATAN ASLI DAERAH (PAD)	Membangun dari desa dan dari bawah untuk pertumbuhan ekonomi, pemerataan ekonomi dan pemberantasan kemiskinan.	-	PPKS		38.500.000,00	UPT. PEMBERDAYAAN PENYANDANG DISABILITAS
	1.06.04.1.01.0017	Fasilitasi Pembuatan Dokumen Kependudukan bagi Penyandang Disabilitas														
			<i>Jumlah Orang yang Terpenuhi Kebutuhan Pembuatan Dokumen Kependudukan bagi Penyandang Disabilitas Kewenangan Provinsi</i>				40 Orang	2.050.000,00	Semua Kota/Kab, Semua Kecamatan, Semua Kel/Desa	PENDAPATAN ASLI DAERAH (PAD)	Membangun dari desa dan dari bawah untuk pertumbuhan ekonomi, pemerataan ekonomi dan pemberantasan kemiskinan.	-	PPKS		5.555.000,00	UPT. PEMBERDAYAAN PENYANDANG DISABILITAS
	1.06.04.1.01.0021	Koordinasi dan Sinkronisasi Pelaksanaan Bidang Rehabilitasi Sosial Dasar Penyandang Disabilitas Terlantar														
			<i>Jumlah Dokumen Hasil Koordinasi dan Fasilitasi Rehabilitasi Sosial Dasar Penyandang Disabilitas Terlantar</i>				1 Dokumen	18.890.000,00	Semua Kota/Kab, Semua Kecamatan, Semua Kel/Desa	PENDAPATAN ASLI DAERAH (PAD)	Membangun dari desa dan dari bawah untuk pertumbuhan ekonomi, pemerataan ekonomi dan pemberantasan kemiskinan.	-	PPKS		44.000.000,00	UPT. PEMBERDAYAAN PENYANDANG DISABILITAS
		<b>UPT. BINA LARAS</b>						<b>3.349.592.209,00</b>							<b>3.330.071.000,00</b>	
	<b>1</b>	<b>URUSAN PEMERINTAHAN WAJIB YANG BERKAITAN DENGAN PELAYANAN DASAR</b>						<b>3.349.592.209,00</b>							<b>3.330.071.000,00</b>	
	<b>1.06</b>	<b>URUSAN PEMERINTAHAN BIDANG SOSIAL</b>						<b>3.349.592.209,00</b>							<b>3.330.071.000,00</b>	
1.	1.06.01	<b>PROGRAM PENUNJANG URUSAN PEMERINTAHAN DAERAH PROVINSI</b>						<b>1.115.626.030,00</b>						-	<b>729.850.000,00</b>	

NO	KODE	URUSAN / BIDANG URUSAN / PROGRAM / OUTCOME / KEGIATAN / SUB KEGIATAN	INDIKATOR PROGRAM / KEGIATAN / SUB KEGIATAN	TARGET AKHIR PERIODE RENSTRA OPD	REALISASI CAPAIAN RENJA OPD TAHUN 2024	PRAKIRAAN CAPAIAN TARGET RENJA OPD TAHUN 2025	CAPAIAN KINERJA DAN KERANGKA PENDANAAN						KELOMPOK SASARAN	PRAKIRAAN MAJU RENCANA TAHUN 2027		PERANGKAT DAERAH PENANGGUNG JAWAB
							TARGET 2026	PAGU INDIKATIF (Rp)	LOKASI	SUMBER DANA	PRIORITAS			TARGET	PAGU INDIKATIF (Rp)	
											NASIONAL	DAERAH				
1	2	3	4	5	6	7	8	9	10	11	12	13	14	15	16	17
	1.06.01.1.06	Administrasi Umum Perangkat Daerah	<i>Jumlah Jenis layanan Administrasi Umum yang di penuhi</i>	-			34 Jenis	155.352.030,00			Membangun dari desa dan dari bawah untuk pertumbuhan ekonomi, pemerataan ekonomi dan pemberantasan kemiskinan.	-	Administrasi Perkantoran	-	192.500.000,00	UPT. BINA LARAS
	1.06.01.1.06.0001	Penyediaan Komponen Instalasi Listrik/Penerangan Bangunan Kantor														
			<i>Jumlah Paket Komponen Instalasi Listrik/Penerangan Bangunan Kantor yang Disediakan</i>				1 Paket	28.510.000,00	Kota Pekanbaru, Semua Kecamatan, Semua Kel/Desa	PENDAPATAN ASLI DAERAH (PAD)	Membangun dari desa dan dari bawah untuk pertumbuhan ekonomi, pemerataan ekonomi dan pemberantasan kemiskinan.	-	Administrasi Perkantoran		27.500.000,00	UPT. BINA LARAS
	1.06.01.1.06.0002	Penyediaan Peralatan dan Perlengkapan Kantor														
			<i>Jumlah Paket Peralatan dan Perlengkapan Kantor yang Disediakan</i>				1 Paket	85.252.430,00	Kota Pekanbaru, Semua Kecamatan, Semua Kel/Desa	PENDAPATAN ASLI DAERAH (PAD)	Membangun dari desa dan dari bawah untuk pertumbuhan ekonomi, pemerataan ekonomi dan pemberantasan kemiskinan.	-	Administrasi Perkantoran		110.000.000,00	UPT. BINA LARAS
	1.06.01.1.06.0004	Penyediaan Bahan Logistik Kantor														
			<i>Jumlah Paket Bahan Logistik Kantor yang Disediakan</i>				1 Paket	36.477.600,00	Kota Pekanbaru, Semua Kecamatan, Semua Kel/Desa	PENDAPATAN ASLI DAERAH (PAD)	Membangun dari desa dan dari bawah untuk pertumbuhan ekonomi, pemerataan ekonomi dan pemberantasan kemiskinan.	-	Administrasi Perkantoran		44.000.000,00	UPT. BINA LARAS
	1.06.01.1.06.0007	Penyediaan Bahan/Material														

NO	KODE	URUSAN / BIDANG URUSAN / PROGRAM / OUTCOME / KEGIATAN / SUB KEGIATAN	INDIKATOR PROGRAM / KEGIATAN / SUB KEGIATAN	TARGET AKHIR PERIODE RENSTRA OPD	REALISASI CAPAIAN RENJA OPD TAHUN 2024	PRAKIRAAN CAPAIAN TARGET RENJA OPD TAHUN 2025	CAPAIAN KINERJA DAN KERANGKA PENDANAAN					KELOMPOK SASARAN	PRAKIRAAN MAJU RENCANA TAHUN 2027		PERANGKAT DAERAH PENANGGUNG JAWAB	
							TARGET 2026	PAGU INDIKATIF (Rp)	LOKASI	SUMBER DANA	PRIORITAS		TARGET	PAGU INDIKATIF (Rp)		
											NASIONAL					DAERAH
1	2	3	4	5	6	7	8	9	10	11	12	13	14	15	16	17
			<i>Jumlah Paket Bahan/Material yang Disediakan</i>				1 Paket	5.112.000,00	Kota Pekanbaru, Semua Kecamatan, Semua Kel/Desa	PENDAPATAN ASLI DAERAH (PAD)	Membangun dari desa dan dari bawah untuk pertumbuhan ekonomi, pemerataan ekonomi dan pemberantasan kemiskinan.	-	Administrasi Perkantoran		11.000.000,00	UPT. BINA LARAS
	1.06.01.1.07	Pengadaan Barang Milik Daerah Penunjang  Urusan Pemerintah Daerah	<i>Jumlah jenis Barang Milik Daerah penunjang urusan pemerintah Daerah yang diadakan</i>	-			21 Jenis	21.670.000,00			Membangun dari desa dan dari bawah untuk pertumbuhan ekonomi, pemerataan ekonomi dan pemberantasan kemiskinan.	-	Barang Milik Daerah	-	77.000.000,00	UPT. BINA LARAS
	1.06.01.1.07.0005	Pengadaan Mebel														
			<i>Jumlah Paket Mebel yang Disediakan</i>				1 Paket	10.670.000,00	Kota Pekanbaru, Semua Kecamatan, Semua Kel/Desa	PENDAPATAN ASLI DAERAH (PAD)	Membangun dari desa dan dari bawah untuk pertumbuhan ekonomi, pemerataan ekonomi dan pemberantasan kemiskinan.	-	Barang Milik Daerah		22.000.000,00	UPT. BINA LARAS
	1.06.01.1.07.0006	Pengadaan Peralatan dan Mesin Lainnya														
			<i>Jumlah Unit Peralatan dan Mesin Lainnya yang Disediakan</i>				5 Unit	11.000.000,00	Kota Pekanbaru, Semua Kecamatan, Semua Kel/Desa	PENDAPATAN ASLI DAERAH (PAD)	Membangun dari desa dan dari bawah untuk pertumbuhan ekonomi, pemerataan ekonomi dan pemberantasan kemiskinan.	-	Barang Milik Daerah		55.000.000,00	UPT. BINA LARAS

NO	KODE	URUSAN / BIDANG URUSAN / PROGRAM / OUTCOME / KEGIATAN / SUB KEGIATAN	INDIKATOR PROGRAM / KEGIATAN / SUB KEGIATAN	TARGET AKHIR PERIODE RENSTRA OPD	REALISASI CAPAIAN RENJA OPD TAHUN 2024	PRAKIRAAN CAPAIAN TARGET RENJA OPD TAHUN 2025	CAPAIAN KINERJA DAN KERANGKA PENDANAAN						KELOMPOK SASARAN	PRAKIRAAN MAJU RENCANA TAHUN 2027		PERANGKAT DAERAH PENANGGUNG JAWAB
							TARGET 2026	PAGU INDIKATIF (Rp)	LOKASI	SUMBER DANA	PRIORITAS			TARGET	PAGU INDIKATIF (Rp)	
											NASIONAL	DAERAH				
1	2	3	4	5	6	7	8	9	10	11	12	13	14	15	16	17
	1.06.01.1.08	Penyediaan Jasa Penunjang Urusan Pemerintahan Daerah	Jumlah jenis Jasa Penunjang Urusan Pemerintah Daerah yang dipenuhi	-			12 Jenis	831.584.000,00			Membangun dari desa dan dari bawah untuk pertumbuhan ekonomi, pemerataan ekonomi dan pemberantasan kemiskinan.	-	Sumber Daya Penunjang Perangkat Daerah	-	369.600.000,00	UPT. BINA LARAS
	1.06.01.1.08.0002	Penyediaan Jasa Komunikasi, Sumber Daya Air dan Listrik														
			Jumlah Laporan Penyediaan Jasa Komunikasi, Sumber Daya Air dan Listrik yang Disediakan				1 Laporan	112.604.000,00	Kota Pekanbaru, Semua Kecamatan, Semua Kel/Desa	PENDAPATAN ASLI DAERAH (PAD)	Membangun dari desa dan dari bawah untuk pertumbuhan ekonomi, pemerataan ekonomi dan pemberantasan kemiskinan.	-	Sumber Daya Penunjang Perangkat Daerah		55.000.000,00	UPT. BINA LARAS
	1.06.01.1.08.0004	Penyediaan Jasa Pelayanan Umum Kantor														
			Jumlah Laporan Penyediaan Jasa Pelayanan Umum Kantor yang Disediakan				12 Laporan	718.980.000,00	Kota Pekanbaru, Semua Kecamatan, Semua Kel/Desa	PENDAPATAN ASLI DAERAH (PAD)	Membangun dari desa dan dari bawah untuk pertumbuhan ekonomi, pemerataan ekonomi dan pemberantasan kemiskinan.	-	Sumber Daya Penunjang Perangkat Daerah		314.600.000,00	UPT. BINA LARAS
	1.06.01.1.09	Pemeliharaan Barang Milik Daerah Penunjang Urusan Pemerintahan Daerah	Jumlah Jenis Barang Milik Daerah Penunjang Urusan pemerintahan Daerah yang dipelihara	-			46 Jenis	107.020.000,00			Membangun dari desa dan dari bawah untuk pertumbuhan ekonomi, pemerataan ekonomi dan pemberantasan kemiskinan.	-	Barang Milik Daerah	-	90.750.000,00	UPT. BINA LARAS
	1.06.01.1.09.0001	Penyediaan Jasa Pemeliharaan, Biaya Pemeliharaan dan Pajak Kendaraan Perorangan Dinas atau Kendaraan Dinas Jabatan														

NO	KODE	URUSAN / BIDANG URUSAN / PROGRAM / OUTCOME / KEGIATAN / SUB KEGIATAN	INDIKATOR PROGRAM / KEGIATAN / SUB KEGIATAN	TARGET AKHIR PERIODE RENSTRA OPD	REALISASI CAPAIAN RENJA OPD TAHUN 2024	PRAKIRAAN CAPAIAN TARGET RENJA OPD TAHUN 2025	CAPAIAN KINERJA DAN KERANGKA PENDANAAN					KELOMPOK SASARAN	PRAKIRAAN MAJU RENCANA TAHUN 2027		PERANGKAT DAERAH PENANGGUNG JAWAB	
							TARGET 2026	PAGU INDIKATIF (Rp)	LOKASI	SUMBER DANA	PRIORITAS		TARGET	PAGU INDIKATIF (Rp)		
											NASIONAL					DAERAH
1	2	3	4	5	6	7	8	9	10	11	12	13	14	15	16	17
			<i>Jumlah Kendaraan Perorangan Dinas atau Kendaraan Dinas Jabatan yang Dipelihara dan Dibayarkan Pajaknya</i>				1 Unit	71.620.000,00	Kota Pekanbaru, Semua Kecamatan, Semua Kel/Desa	PENDAPATAN ASLI DAERAH (PAD)	Membangun dari desa dan dari bawah untuk pertumbuhan ekonomi, pemerataan ekonomi dan pemberantasan kemiskinan.	-	Barang Milik Daerah		46.750.000,00	UPT. BINA LARAS
	1.06.01.1.09.0006	Pemeliharaan Peralatan dan Mesin Lainnya														
			<i>Jumlah Peralatan dan Mesin Lainnya yang Dipelihara</i>				5 Unit	35.400.000,00	Kota Pekanbaru, Semua Kecamatan, Semua Kel/Desa	PENDAPATAN ASLI DAERAH (PAD)	Membangun dari desa dan dari bawah untuk pertumbuhan ekonomi, pemerataan ekonomi dan pemberantasan kemiskinan.	-	Barang Milik Daerah		44.000.000,00	UPT. BINA LARAS
2.	<b>1.06.04</b>	<b>PROGRAM REHABILITASI SOSIAL</b>						<b>2.233.966.179,00</b>						-	<b>2.600.221.000,00</b>	
	1.06.04.1.01	Rehabilitasi Sosial Dasar Penyandang Disabilitas Terlantar di dalam Panti	<i>Persentase Penyandang Disabilitas mental terlantar yang terpenuhi kebutuhan dasarnya di dalam panti</i>	-			100 Persen	2.233.966.179,00			Membangun dari desa dan dari bawah untuk pertumbuhan ekonomi, pemerataan ekonomi dan pemberantasan kemiskinan.	-	PPKS	-	2.600.221.000,00	UPT. BINA LARAS
	1.06.04.1.01.0001	Penyediaan Permakanan														
			<i>Jumlah Orang yang Mendapatkan Pemenuhan Kebutuhan Permakanan Sesuai dengan Standar Gizi Minimal Kewenangan Provinsi</i>				60 Orang	1.369.746.000,00	Semua Kota/Kab, Semua Kecamatan, Semua Kel/Desa	PENDAPATAN ASLI DAERAH (PAD)	Membangun dari desa dan dari bawah untuk pertumbuhan ekonomi, pemerataan ekonomi dan pemberantasan kemiskinan.	-	PPKS		1.650.000.000,00	UPT. BINA LARAS
	1.06.04.1.01.0002	Penyediaan Sandang														

NO	KODE	URUSAN / BIDANG URUSAN / PROGRAM / OUTCOME / KEGIATAN / SUB KEGIATAN	INDIKATOR PROGRAM / KEGIATAN / SUB KEGIATAN	TARGET AKHIR PERIODE RENSTRA OPD	REALISASI CAPAIAN RENJA OPD TAHUN 2024	PRAKIRAAN CAPAIAN TARGET RENJA OPD TAHUN 2025	CAPAIAN KINERJA DAN KERANGKA PENDANAAN					KELOMPOK SASARAN	PRAKIRAAN MAJU RENCANA TAHUN 2027		PERANGKAT DAERAH PENANGGUNG JAWAB	
							TARGET 2026	PAGU INDIKATIF (Rp)	LOKASI	SUMBER DANA	PRIORITAS		TARGET	PAGU INDIKATIF (Rp)		
											NASIONAL					DAERAH
1	2	3	4	5	6	7	8	9	10	11	12	13	14	15	16	17
			<i>Jumlah Orang yang Menerima Pakaian dan Kelengkapan Lainnya yang Tersedia dalam 1 Tahun Kewenangan Provinsi</i>				70 Orang	139.502.628,00	Semua Kota/Kab, Semua Kecamatan, Semua Kel/Desa	PENDAPATAN ASLI DAERAH (PAD)	Membangun dari desa dan dari bawah untuk pertumbuhan ekonomi, pemerataan ekonomi dan pemberantasan kemiskinan.	-	PPKS		154.000.000,00	UPT. BINA LARAS
	1.06.04.1.01.0003	Penyediaan Asrama yang Mudah Diakses														
			<i>Jumlah Orang yang Terakses Asrama Layak Huni Kewenangan Provinsi</i>				70 Orang	205.811.960,00	Semua Kota/Kab, Semua Kecamatan, Semua Kel/Desa	PENDAPATAN ASLI DAERAH (PAD)	Membangun dari desa dan dari bawah untuk pertumbuhan ekonomi, pemerataan ekonomi dan pemberantasan kemiskinan.	-	PPKS		165.000.000,00	UPT. BINA LARAS
	1.06.04.1.01.0004	Penyediaan Alat Bantu														
			<i>Jumlah Orang yang Mendapatkan Alat Bantu dan Alat Bantu Peraga Sesuai Kebutuhan Kewenangan Provinsi</i>				70 Orang	23.175.000,00	Semua Kota/Kab, Semua Kecamatan, Semua Kel/Desa	PENDAPATAN ASLI DAERAH (PAD)	Membangun dari desa dan dari bawah untuk pertumbuhan ekonomi, pemerataan ekonomi dan pemberantasan kemiskinan.	-	PPKS		55.000.000,00	UPT. BINA LARAS
	1.06.04.1.01.0005	Penyediaan Perbekalan Kesehatan di dalam Panti														
			<i>Jumlah Orang yang Mendapatkan Pemenuhan Kebutuhan Perbekalan Kesehatan di dalam Panti Kewenangan Provinsi</i>				70 Orang	63.255.160,00	Semua Kota/Kab, Semua Kecamatan, Semua Kel/Desa	PENDAPATAN ASLI DAERAH (PAD)	Membangun dari desa dan dari bawah untuk pertumbuhan ekonomi, pemerataan ekonomi dan pemberantasan kemiskinan.	-	PPKS		110.000.000,00	UPT. BINA LARAS
	1.06.04.1.01.0006	Pemberian Bimbingan Fisik, Mental, Spiritual dan Sosial														

NO	KODE	URUSAN / BIDANG URUSAN / PROGRAM / OUTCOME / KEGIATAN / SUB KEGIATAN	INDIKATOR PROGRAM / KEGIATAN / SUB KEGIATAN	TARGET AKHIR PERIODE RENSTRA OPD	REALISASI CAPAIAN RENJA OPD TAHUN 2024	PRAKIRAAN CAPAIAN TARGET RENJA OPD TAHUN 2025	CAPAIAN KINERJA DAN KERANGKA PENDANAAN						KELOMPOK SASARAN	PRAKIRAAN MAJU RENCANA TAHUN 2027		PERANGKAT DAERAH PENANGGUNG JAWAB
							TARGET 2026	PAGU INDIKATIF (Rp)	LOKASI	SUMBER DANA	PRIORITAS			TARGET	PAGU INDIKATIF (Rp)	
											NASIONAL	DAERAH				
1	2	3	4	5	6	7	8	9	10	11	12	13	14	15	16	17
			<i>Jumlah Peserta Bimbingan Fisik, Mental, Spiritual dan Sosial Kewenangan Provinsi</i>				70 Orang	71.000.000,00	Semua Kota/Kab, Semua Kecamatan, Semua Kel/Desa	PENDAPATAN ASLI DAERAH (PAD)	Membangun dari desa dan dari bawah untuk pertumbuhan ekonomi, pemerataan ekonomi dan pemberantasan kemiskinan.	-	PPKS		165.000.000,00	UPT. BINA LARAS
	1.06.04.1.01.0007	Pemberian Bimbingan Aktivitas Hidup Sehari-Hari														
			<i>Jumlah Peserta Bimbingan Aktivitas Hidup Sehari-Hari Kewenangan Provinsi</i>				70 Orang	133.613.431,00	Semua Kota/Kab, Semua Kecamatan, Semua Kel/Desa	PENDAPATAN ASLI DAERAH (PAD)	Membangun dari desa dan dari bawah untuk pertumbuhan ekonomi, pemerataan ekonomi dan pemberantasan kemiskinan.	-	PPKS		165.000.000,00	UPT. BINA LARAS
	1.06.04.1.01.0009	Akses ke Layanan Pendidikan dan Kesehatan Dasar														
			<i>Jumlah Orang yang Mendapatkan Akses ke Layanan Pendidikan dan Kesehatan Dasar Kewenangan Provinsi</i>				70 Orang	84.900.000,00	Semua Kota/Kab, Semua Kecamatan, Semua Kel/Desa	PENDAPATAN ASLI DAERAH (PAD)	Membangun dari desa dan dari bawah untuk pertumbuhan ekonomi, pemerataan ekonomi dan pemberantasan kemiskinan.	-	PPKS		22.000.000,00	UPT. BINA LARAS
	1.06.04.1.01.0010	Pemberian Pelayanan Penelusuran Keluarga														
			<i>Jumlah Orang yang Mendapatkan Pelayanan Penelusuran Keluarga Kewenangan Provinsi</i>				70 Orang	54.900.000,00	Semua Kota/Kab, Semua Kecamatan, Semua Kel/Desa	PENDAPATAN ASLI DAERAH (PAD)	Membangun dari desa dan dari bawah untuk pertumbuhan ekonomi, pemerataan ekonomi dan pemberantasan kemiskinan.	-	PPKS		38.500.000,00	UPT. BINA LARAS
	1.06.04.1.01.0011	Pemberian Pelayanan Reunifikasi Keluarga														

NO	KODE	URUSAN / BIDANG URUSAN / PROGRAM / OUTCOME / KEGIATAN / SUB KEGIATAN	INDIKATOR PROGRAM / KEGIATAN / SUB KEGIATAN	TARGET AKHIR PERIODE RENSTRA OPD	REALISASI CAPAIAN RENJA OPD TAHUN 2024	PRAKIRAAN CAPAIAN TARGET RENJA OPD TAHUN 2025	CAPAIAN KINERJA DAN KERANGKA PENDANAAN					KELOMPOK SASARAN	PRAKIRAAN MAJU RENCANA TAHUN 2027		PERANGKAT DAERAH PENANGGUNG JAWAB	
							TARGET 2026	PAGU INDIKATIF (Rp)	LOKASI	SUMBER DANA	PRIORITAS		TARGET	PAGU INDIKATIF (Rp)		
											NASIONAL					DAERAH
1	2	3	4	5	6	7	8	9	10	11	12	13	14	15	16	17
			<i>Jumlah Orang yang Mendapatkan Pelayanan Reunifikasi Keluarga Kewenangan Provinsi</i>				70 Orang	54.900.000,00	Semua Kota/Kab, Semua Kecamatan, Semua Kel/Desa	PENDAPATAN ASLI DAERAH (PAD)	Membangun dari desa dan dari bawah untuk pertumbuhan ekonomi, pemerataan ekonomi dan pemberantasan kemiskinan.	-	PPKS		38.500.000,00	UPT. BINA LARAS
	1.06.04.1.01.0017	Fasilitasi Pembuatan Dokumen Kependudukan bagi Penyandang Disabilitas														
			<i>Jumlah Orang yang Terpenuhi Kebutuhan Pembuatan Dokumen Kependudukan bagi Penyandang Disabilitas Kewenangan Provinsi</i>				70 Orang	6.150.000,00	Semua Kota/Kab, Semua Kecamatan, Semua Kel/Desa	PENDAPATAN ASLI DAERAH (PAD)	Membangun dari desa dan dari bawah untuk pertumbuhan ekonomi, pemerataan ekonomi dan pemberantasan kemiskinan.	-	PPKS		12.221.000,00	UPT. BINA LARAS
	1.06.04.1.01.0021	Koordinasi dan Sinkronisasi Pelaksanaan Bidang Rehabilitasi Sosial Dasar Penyandang Disabilitas Terlantar														
			<i>Jumlah Dokumen Hasil Koordinasi dan Fasilitasi Rehabilitasi Sosial Dasar Penyandang Disabilitas Terlantar</i>				1 Dokumen	27.012.000,00	Semua Kota/Kab, Semua Kecamatan, Semua Kel/Desa	PENDAPATAN ASLI DAERAH (PAD)	Membangun dari desa dan dari bawah untuk pertumbuhan ekonomi, pemerataan ekonomi dan pemberantasan kemiskinan.	-	PPKS		25.000.000,00	UPT. BINA LARAS
		<b>UPT. PELAYANAN SOSIAL TRESNA WERDHA HUSNUL KHOTIMAH</b>						<b>4.331.929.165,00</b>							<b>4.141.234.900,00</b>	
	<b>1</b>	<b>URUSAN PEMERINTAHAN WAJIB YANG BERKAITAN DENGAN PELAYANAN DASAR</b>						<b>4.331.929.165,00</b>							<b>4.141.234.900,00</b>	
	<b>1.06</b>	<b>URUSAN PEMERINTAHAN BIDANG SOSIAL</b>						<b>4.331.929.165,00</b>							<b>4.141.234.900,00</b>	
1.	1.06.01	PROGRAM PENUNJANG URUSAN PEMERINTAHAN DAERAH PROVINSI						1.138.278.569,00						-	664.730.000,00	

NO	KODE	URUSAN / BIDANG URUSAN / PROGRAM / OUTCOME / KEGIATAN / SUB KEGIATAN	INDIKATOR PROGRAM / KEGIATAN / SUB KEGIATAN	TARGET AKHIR PERIODE RENSTRA OPD	REALISASI CAPAIAN RENJA OPD TAHUN 2024	PRAKIRAAN CAPAIAN TARGET RENJA OPD TAHUN 2025	CAPAIAN KINERJA DAN KERANGKA PENDANAAN						KELOMPOK SASARAN	PRAKIRAAN MAJU RENCANA TAHUN 2027		PERANGKAT DAERAH PENANGGUNG JAWAB
							TARGET 2026	PAGU INDIKATIF (Rp)	LOKASI	SUMBER DANA	PRIORITAS			TARGET	PAGU INDIKATIF (Rp)	
											NASIONAL	DAERAH				
1	2	3	4	5	6	7	8	9	10	11	12	13	14	15	16	17
	1.06.01.1.06	Administrasi Umum Perangkat Daerah	<i>Jumlah Jenis layanan Administrasi Umum yang di penuhi</i>	-			34 Jenis	99.987.109,00			Membangun dari desa dan dari bawah untuk pertumbuhan ekonomi, pemerataan ekonomi dan pemberantasan kemiskinan.	-	Administrasi Perkantoran	-	110.000.000,00	UPT. PELAYANAN SOSIAL TRESNA WERDHA HUSNUL KHOTIMAH
	1.06.01.1.06.0001	Penyediaan Komponen Instalasi Listrik/Penerangan Bangunan Kantor														
			<i>Jumlah Paket Komponen Instalasi Listrik/Penerangan Bangunan Kantor yang Disediakan</i>				100 Paket	14.995.000,00	Kota Pekanbaru, Semua Kecamatan, Semua Kel/Desa	PENDAPATAN ASLI DAERAH (PAD)	Membangun dari desa dan dari bawah untuk pertumbuhan ekonomi, pemerataan ekonomi dan pemberantasan kemiskinan.	-	Administrasi Perkantoran		16.500.000,00	UPT. PELAYANAN SOSIAL TRESNA WERDHA HUSNUL KHOTIMAH
	1.06.01.1.06.0002	Penyediaan Peralatan dan Perlengkapan Kantor														
			<i>Jumlah Paket Peralatan dan Perlengkapan Kantor yang Disediakan</i>				4 Paket	24.997.841,00	Kota Pekanbaru, Semua Kecamatan, Semua Kel/Desa	PENDAPATAN ASLI DAERAH (PAD)	Membangun dari desa dan dari bawah untuk pertumbuhan ekonomi, pemerataan ekonomi dan pemberantasan kemiskinan.	-	Administrasi Perkantoran		27.500.000,00	UPT. PELAYANAN SOSIAL TRESNA WERDHA HUSNUL KHOTIMAH
	1.06.01.1.06.0003	Penyediaan Peralatan Rumah Tangga														
			<i>Jumlah Paket Peralatan Rumah Tangga yang Disediakan</i>				6 Paket	9.994.768,00	Kota Pekanbaru, Semua Kecamatan, Semua Kel/Desa	PENDAPATAN ASLI DAERAH (PAD)	Membangun dari desa dan dari bawah untuk pertumbuhan ekonomi, pemerataan ekonomi dan pemberantasan kemiskinan.	-	Administrasi Perkantoran		11.000.000,00	UPT. PELAYANAN SOSIAL TRESNA WERDHA HUSNUL KHOTIMAH
	1.06.01.1.06.0004	Penyediaan Bahan Logistik Kantor														

NO	KODE	URUSAN / BIDANG URUSAN / PROGRAM / OUTCOME / KEGIATAN / SUB KEGIATAN	INDIKATOR PROGRAM / KEGIATAN / SUB KEGIATAN	TARGET AKHIR PERIODE RENSTRA OPD	REALISASI CAPAIAN RENJA OPD TAHUN 2024	PRAKIRAAN CAPAIAN TARGET RENJA OPD TAHUN 2025	CAPAIAN KINERJA DAN KERANGKA PENDANAAN					KELOMPOK SASARAN	PRAKIRAAN MAJU RENCANA TAHUN 2027		PERANGKAT DAERAH PENANGGUNG JAWAB	
							TARGET 2026	PAGU INDIKATIF (Rp)	LOKASI	SUMBER DANA	PRIORITAS		TARGET	PAGU INDIKATIF (Rp)		
											NASIONAL					DAERAH
1	2	3	4	5	6	7	8	9	10	11	12	13	14	15	16	17
			<i>Jumlah Paket Bahan Logistik Kantor yang Disediakan</i>				12 Paket	24.999.500,00	Kota Pekanbaru, Semua Kecamatan, Semua Kel/Desa	PENDAPATAN ASLI DAERAH (PAD)	Membangun dari desa dan dari bawah untuk pertumbuhan ekonomi, pemerataan ekonomi dan pemberantasan kemiskinan.	-	Administrasi Perkantoran		27.500.000,00	UPT. PELAYANAN SOSIAL TRESNA WERDHA HUSNUL KHOTIMAH
	1.06.01.1.06.0005	Penyediaan Barang Cetak dan Penggandaan														
			<i>Jumlah Paket Barang Cetak dan Penggandaan yang Disediakan</i>				12 Paket	5.000.000,00	Kota Pekanbaru, Semua Kecamatan, Semua Kel/Desa	PENDAPATAN ASLI DAERAH (PAD)	Membangun dari desa dan dari bawah untuk pertumbuhan ekonomi, pemerataan ekonomi dan pemberantasan kemiskinan.	-	Administrasi Perkantoran		5.500.000,00	UPT. PELAYANAN SOSIAL TRESNA WERDHA HUSNUL KHOTIMAH
	1.06.01.1.06.0007	Penyediaan Bahan/Material														
			<i>Jumlah Paket Bahan/Material yang Disediakan</i>				12 Paket	20.000.000,00	Kota Pekanbaru, Semua Kecamatan, Semua Kel/Desa	PENDAPATAN ASLI DAERAH (PAD)	Membangun dari desa dan dari bawah untuk pertumbuhan ekonomi, pemerataan ekonomi dan pemberantasan kemiskinan.	-	Administrasi Perkantoran		22.000.000,00	UPT. PELAYANAN SOSIAL TRESNA WERDHA HUSNUL KHOTIMAH
	1.06.01.1.07	Pengadaan Barang Milik Daerah Penunjang  Urusan Pemerintah Daerah	<i>Jumlah jenis Barang Milik Daerah penunjang urusan pemerintah Daerah yang diadakan</i>	-			21 Jenis	69.339.700,00			Membangun dari desa dan dari bawah untuk pertumbuhan ekonomi, pemerataan ekonomi dan pemberantasan kemiskinan.	-	Barang Milik Daerah	-	77.000.000,00	UPT. PELAYANAN SOSIAL TRESNA WERDHA HUSNUL KHOTIMAH
	1.06.01.1.07.0005	Pengadaan Mebel														

NO	KODE	URUSAN / BIDANG URUSAN / PROGRAM / OUTCOME / KEGIATAN / SUB KEGIATAN	INDIKATOR PROGRAM / KEGIATAN / SUB KEGIATAN	TARGET AKHIR PERIODE RENSTRA OPD	REALISASI CAPAIAN RENJA OPD TAHUN 2024	PRAKIRAAN CAPAIAN TARGET RENJA OPD TAHUN 2025	CAPAIAN KINERJA DAN KERANGKA PENDANAAN						KELOMPOK SASARAN	PRAKIRAAN MAJU RENCANA TAHUN 2027		PERANGKAT DAERAH PENANGGUNG JAWAB
							TARGET 2026	PAGU INDIKATIF (Rp)	LOKASI	SUMBER DANA	PRIORITAS			TARGET	PAGU INDIKATIF (Rp)	
											NASIONAL	DAERAH				
1	2	3	4	5	6	7	8	9	10	11	12	13	14	15	16	17
			<i>Jumlah Paket Mebel yang Disediakan</i>				7 Paket	19.739.700,00	Kota Pekanbaru, Semua Kecamatan, Semua Kel/Desa	PENDAPATAN ASLI DAERAH (PAD)	Membangun dari desa dan dari bawah untuk pertumbuhan ekonomi, pemerataan ekonomi dan pemberantasan kemiskinan.	-	Barang Milik Daerah		22.000.000,00	UPT. PELAYANAN SOSIAL TRESNA WERDHA HUSNUL KHOTIMAH
	1.06.01.1.07.0006	Pengadaan Peralatan dan Mesin Lainnya														
			<i>Jumlah Unit Peralatan dan Mesin Lainnya yang Disediakan</i>				5 Unit	49.600.000,00	Kota Pekanbaru, Semua Kecamatan, Semua Kel/Desa	PENDAPATAN ASLI DAERAH (PAD)	Membangun dari desa dan dari bawah untuk pertumbuhan ekonomi, pemerataan ekonomi dan pemberantasan kemiskinan.	-	Barang Milik Daerah		55.000.000,00	UPT. PELAYANAN SOSIAL TRESNA WERDHA HUSNUL KHOTIMAH
	1.06.01.1.08	Penyediaan Jasa Penunjang Urusan Pemerintahan Daerah	<i>Jumlah jenis Jasa Penunjang Urusan Pemerintah Daerah yang dipenuhi</i>	-			12 Jenis	864.921.760,00			Membangun dari desa dan dari bawah untuk pertumbuhan ekonomi, pemerataan ekonomi dan pemberantasan kemiskinan.	-	Sumber Daya Penunjang Perangkat Daerah	-	396.000.000,00	UPT. PELAYANAN SOSIAL TRESNA WERDHA HUSNUL KHOTIMAH
	1.06.01.1.08.0002	Penyediaan Jasa Komunikasi, Sumber Daya Air dan Listrik														
			<i>Jumlah Laporan Penyediaan Jasa Komunikasi, Sumber Daya Air dan Listrik yang Disediakan</i>				12 Laporan	160.000.000,00	Kota Pekanbaru, Semua Kecamatan, Semua Kel/Desa	PENDAPATAN ASLI DAERAH (PAD)	Membangun dari desa dan dari bawah untuk pertumbuhan ekonomi, pemerataan ekonomi dan pemberantasan kemiskinan.	-	Sumber Daya Penunjang Perangkat Daerah		176.000.000,00	UPT. PELAYANAN SOSIAL TRESNA WERDHA HUSNUL KHOTIMAH
	1.06.01.1.08.0004	Penyediaan Jasa Pelayanan Umum Kantor														

NO	KODE	URUSAN / BIDANG URUSAN / PROGRAM / OUTCOME / KEGIATAN / SUB KEGIATAN	INDIKATOR PROGRAM / KEGIATAN / SUB KEGIATAN	TARGET AKHIR PERIODE RENSTRA OPD	REALISASI CAPAIAN RENJA OPD TAHUN 2024	PRAKIRAAN CAPAIAN TARGET RENJA OPD TAHUN 2025	CAPAIAN KINERJA DAN KERANGKA PENDANAAN						KELOMPOK SASARAN	PRAKIRAAN MAJU RENCANA TAHUN 2027		PERANGKAT DAERAH PENANGGUNG JAWAB
							TARGET 2026	PAGU INDIKATIF (Rp)	LOKASI	SUMBER DANA	PRIORITAS			TARGET	PAGU INDIKATIF (Rp)	
											NASIONAL	DAERAH				
1	2	3	4	5	6	7	8	9	10	11	12	13	14	15	16	17
			<i>Jumlah Laporan Penyediaan Jasa Pelayanan Umum Kantor yang Disediakan</i>				12 Laporan	704.921.760,00	Kota Pekanbaru, Semua Kecamatan, Semua Kel/Desa	PENDAPATAN ASLI DAERAH (PAD)	Membangun dari desa dan dari bawah untuk pertumbuhan ekonomi, pemerataan ekonomi dan pemberantasan kemiskinan.	-	Sumber Daya Penunjang Perangkat Daerah		220.000.000,00	UPT. PELAYANAN SOSIAL TRESNA WERDHA HUSNUL KHOTIMAH
	1.06.01.1.09	Pemeliharaan Barang Milik Daerah Penunjang Urusan Pemerintahan Daerah	<i>Jumlah Jenis Barang Milik Daerah Penunjang Urusan pemerintahan Daerah yang dipelihara</i>	-			46 Jenis	104.030.000,00			Membangun dari desa dan dari bawah untuk pertumbuhan ekonomi, pemerataan ekonomi dan pemberantasan kemiskinan.	-	Barang Milik Daerah	-	81.730.000,00	UPT. PELAYANAN SOSIAL TRESNA WERDHA HUSNUL KHOTIMAH
	1.06.01.1.09.0001	Penyediaan Jasa Pemeliharaan, Biaya Pemeliharaan dan Pajak Kendaraan Perorangan Dinas atau Kendaraan Dinas Jabatan														
			<i>Jumlah Kendaraan Perorangan Dinas atau Kendaraan Dinas Jabatan yang Dipelihara dan Dibayarkan Pajaknya</i>				1 Unit	75.620.000,00	Kota Pekanbaru, Semua Kecamatan, Semua Kel/Desa	PENDAPATAN ASLI DAERAH (PAD)	Membangun dari desa dan dari bawah untuk pertumbuhan ekonomi, pemerataan ekonomi dan pemberantasan kemiskinan.	-	Barang Milik Daerah		50.380.000,00	UPT. PELAYANAN SOSIAL TRESNA WERDHA HUSNUL KHOTIMAH
	1.06.01.1.09.0006	Pemeliharaan Peralatan dan Mesin Lainnya														
			<i>Jumlah Peralatan dan Mesin Lainnya yang Dipelihara</i>				22 Unit	28.410.000,00	Kota Pekanbaru, Semua Kecamatan, Semua Kel/Desa	PENDAPATAN ASLI DAERAH (PAD)	Membangun dari desa dan dari bawah untuk pertumbuhan ekonomi, pemerataan ekonomi dan pemberantasan kemiskinan.	-	Barang Milik Daerah		31.350.000,00	UPT. PELAYANAN SOSIAL TRESNA WERDHA HUSNUL KHOTIMAH
2.	1.06.04	PROGRAM REHABILITASI SOSIAL						3.193.650.596,00						-	3.476.504.900,00	

NO	KODE	URUSAN / BIDANG URUSAN / PROGRAM / OUTCOME / KEGIATAN / SUB KEGIATAN	INDIKATOR PROGRAM / KEGIATAN / SUB KEGIATAN	TARGET AKHIR PERIODE RENSTRA OPD	REALISASI CAPAIAN RENJA OPD TAHUN 2024	PRAKIRAAN CAPAIAN TARGET RENJA OPD TAHUN 2025	CAPAIAN KINERJA DAN KERANGKA PENDANAAN					KELOMPOK SASARAN	PRAKIRAAN MAJU RENCANA TAHUN 2027		PERANGKAT DAERAH PENANGGUNG JAWAB	
							TARGET 2026	PAGU INDIKATIF (Rp)	LOKASI	SUMBER DANA	PRIORITAS		TARGET	PAGU INDIKATIF (Rp)		
											NASIONAL					DAERAH
1	2	3	4	5	6	7	8	9	10	11	12	13	14	15	16	17
	1.06.04.1.03	Rehabilitasi Sosial Dasar Lanjut Usia Terlantar di dalam Panti	<i>Persentase lanjut usia terlantar yang terpenuhi kebutuhan dasarnya di dalam panti</i>	-			100 Persen	3.193.650.596,00			Membangun dari desa dan dari bawah untuk pertumbuhan ekonomi, pemerataan ekonomi dan pemberantasan kemiskinan.	-	PPKS	-	3.476.504.900,00	UPT. PELAYANAN SOSIAL TRESNA WERDHA HUSNUL KHOTIMAH
	1.06.04.1.03.0001	Penyediaan Permakanan														
			<i>Jumlah Orang yang Mendapatkan Pemenuhan Kebutuhan Permakanan sesuai dengan Standar Gizi Minimal Kewenangan Provinsi</i>				100 Orang	2.100.000.000,00	Semua Kota/Kab, Semua Kecamatan, Semua Kel/Desa	PENDAPATAN ASLI DAERAH (PAD)	Membangun dari desa dan dari bawah untuk pertumbuhan ekonomi, pemerataan ekonomi dan pemberantasan kemiskinan.	-	PPKS		2.310.000.000,00	UPT. PELAYANAN SOSIAL TRESNA WERDHA HUSNUL KHOTIMAH
	1.06.04.1.03.0002	Penyediaan Sandang														
			<i>Jumlah Orang yang Menerima Pakaian dan Kelengkapan Lainnya yang Tersedia dalam 1 Tahun Kewenangan Provinsi</i>				100 Orang	274.999.000,00	Semua Kota/Kab, Semua Kecamatan, Semua Kel/Desa	PENDAPATAN ASLI DAERAH (PAD)	Membangun dari desa dan dari bawah untuk pertumbuhan ekonomi, pemerataan ekonomi dan pemberantasan kemiskinan.	-	PPKS		302.500.000,00	UPT. PELAYANAN SOSIAL TRESNA WERDHA HUSNUL KHOTIMAH
	1.06.04.1.03.0003	Penyediaan Asrama yang Mudah Diakses														
			<i>Jumlah Orang yang Terakses Asrama Layak Huni Kewenangan Provinsi</i>				100 Orang	216.486.180,00	Semua Kota/Kab, Semua Kecamatan, Semua Kel/Desa	PENDAPATAN ASLI DAERAH (PAD)	Membangun dari desa dan dari bawah untuk pertumbuhan ekonomi, pemerataan ekonomi dan pemberantasan kemiskinan.	-	PPKS		165.000.000,00	UPT. PELAYANAN SOSIAL TRESNA WERDHA HUSNUL KHOTIMAH
	1.06.04.1.03.0004	Penyediaan Alat Bantu														

NO	KODE	URUSAN / BIDANG URUSAN / PROGRAM / OUTCOME / KEGIATAN / SUB KEGIATAN	INDIKATOR PROGRAM / KEGIATAN / SUB KEGIATAN	TARGET AKHIR PERIODE RENSTRA OPD	REALISASI CAPAIAN RENJA OPD TAHUN 2024	PRAKIRAAN CAPAIAN TARGET RENJA OPD TAHUN 2025	CAPAIAN KINERJA DAN KERANGKA PENDANAAN						KELOMPOK SASARAN	PRAKIRAAN MAJU RENCANA TAHUN 2027		PERANGKAT DAERAH PENANGGUNG JAWAB
							TARGET 2026	PAGU INDIKATIF (Rp)	LOKASI	SUMBER DANA	PRIORITAS			TARGET	PAGU INDIKATIF (Rp)	
											NASIONAL	DAERAH				
1	2	3	4	5	6	7	8	9	10	11	12	13	14	15	16	17
			<i>Jumlah Orang yang Mendapatkan Alat Bantu dan Alat Bantu Peraga Sesuai Kebutuhan Kewenangan Provinsi</i>				100 Orang	49.400.000,00	Semua Kota/Kab, Semua Kecamatan, Semua Kel/Desa	PENDAPATAN ASLI DAERAH (PAD)	Membangun dari desa dan dari bawah untuk pertumbuhan ekonomi, pemerataan ekonomi dan pemberantasan kemiskinan.	-	PPKS		54.384.000,00	UPT. PELAYANAN SOSIAL TRESNA WERDHA HUSNUL KHOTIMAH
	1.06.04.1.03.0005	Penyediaan Perbekalan Kesehatan di dalam Panti Sosial														
			<i>Jumlah Orang yang Mendapatkan Pemenuhan Kebutuhan Perbekalan Kesehatan di dalam Panti Kewenangan Provinsi</i>				100 Orang	149.999.996,00	Semua Kota/Kab, Semua Kecamatan, Semua Kel/Desa	PENDAPATAN ASLI DAERAH (PAD)	Membangun dari desa dan dari bawah untuk pertumbuhan ekonomi, pemerataan ekonomi dan pemberantasan kemiskinan.	-	PPKS		165.000.000,00	UPT. PELAYANAN SOSIAL TRESNA WERDHA HUSNUL KHOTIMAH
	1.06.04.1.03.0006	Pemberian Bimbingan Fisik, Mental, Spritual dan Sosial														
			<i>Jumlah Peserta Bimbingan Fisik, Mental, Spritual dan Sosial Kewenangan Provinsi</i>				100 Orang	158.000.000,00	Semua Kota/Kab, Semua Kecamatan, Semua Kel/Desa	PENDAPATAN ASLI DAERAH (PAD)	Membangun dari desa dan dari bawah untuk pertumbuhan ekonomi, pemerataan ekonomi dan pemberantasan kemiskinan.	-	PPKS		209.000.000,00	UPT. PELAYANAN SOSIAL TRESNA WERDHA HUSNUL KHOTIMAH
	1.06.04.1.03.0007	Pemberian Bimbingan Aktivitas Hidup Sehari-Hari														
			<i>Jumlah Peserta Bimbingan Aktivitas Hidup Sehari-Hari Kewenangan Provinsi</i>				100 Orang	89.999.832,00	Semua Kota/Kab, Semua Kecamatan, Semua Kel/Desa	PENDAPATAN ASLI DAERAH (PAD)	Membangun dari desa dan dari bawah untuk pertumbuhan ekonomi, pemerataan ekonomi dan pemberantasan kemiskinan.	-	PPKS		99.000.000,00	UPT. PELAYANAN SOSIAL TRESNA WERDHA HUSNUL KHOTIMAH
	1.06.04.1.03.0010	Pemberian Pelayanan Penelusuran Keluarga														

NO	KODE	URUSAN / BIDANG URUSAN / PROGRAM / OUTCOME / KEGIATAN / SUB KEGIATAN	INDIKATOR PROGRAM / KEGIATAN / SUB KEGIATAN	TARGET AKHIR PERIODE RENSTRA OPD	REALISASI CAPAIAN RENJA OPD TAHUN 2024	PRAKIRAAN CAPAIAN TARGET RENJA OPD TAHUN 2025	CAPAIAN KINERJA DAN KERANGKA PENDANAAN						KELOMPOK SASARAN	PRAKIRAAN MAJU RENCANA TAHUN 2027		PERANGKAT DAERAH PENANGGUNG JAWAB
							TARGET 2026	PAGU INDIKATIF (Rp)	LOKASI	SUMBER DANA	PRIORITAS			TARGET	PAGU INDIKATIF (Rp)	
											NASIONAL	DAERAH				
1	2	3	4	5	6	7	8	9	10	11	12	13	14	15	16	17
			<i>Jumlah Orang yang Mendapatkan Pelayanan Penelusuran Keluarga Kewenangan Provinsi</i>				100 Orang	38.101.000,00	Semua Kota/Kab, Semua Kecamatan, Semua Kel/Desa	PENDAPATAN ASLI DAERAH (PAD)	Membangun dari desa dan dari bawah untuk pertumbuhan ekonomi, pemerataan ekonomi dan pemberantasan kemiskinan.	-	PPKS		42.020.000,00	UPT. PELAYANAN SOSIAL TRESNA WERDHA HUSNUL KHOTIMAH
	1.06.04.1.03.0011	Pemberian Pelayanan Reunifikasi Keluarga														
			<i>Jumlah Orang yang Mendapatkan Pelayanan Reunifikasi Keluarga Kewenangan Provinsi</i>				100 Orang	38.107.162,00	Semua Kota/Kab, Semua Kecamatan, Semua Kel/Desa	PENDAPATAN ASLI DAERAH (PAD)	Membangun dari desa dan dari bawah untuk pertumbuhan ekonomi, pemerataan ekonomi dan pemberantasan kemiskinan.	-	PPKS		42.020.000,00	UPT. PELAYANAN SOSIAL TRESNA WERDHA HUSNUL KHOTIMAH
	1.06.04.1.03.0012	Pemulasaraan														
			<i>Jumlah Pemulasaraan Kewenangan Provinsi</i>				100 Orang	30.000.000,00	Semua Kota/Kab, Semua Kecamatan, Semua Kel/Desa	PENDAPATAN ASLI DAERAH (PAD)	Membangun dari desa dan dari bawah untuk pertumbuhan ekonomi, pemerataan ekonomi dan pemberantasan kemiskinan.	-	PPKS		33.990.000,00	UPT. PELAYANAN SOSIAL TRESNA WERDHA HUSNUL KHOTIMAH
	1.06.04.1.03.0015	Fasilitasi Pembuatan Dokumen Kependudukan bagi Lanjut Usia Terlantar														
			<i>Jumlah Orang yang Terpenuhi Kebutuhan Pembuatan Dokumen Kependudukan bagi Lanjut Usia Terlantar Kewenangan Provinsi</i>				100 Orang	5.438.264,00	Semua Kota/Kab, Semua Kecamatan, Semua Kel/Desa	PENDAPATAN ASLI DAERAH (PAD)	Membangun dari desa dan dari bawah untuk pertumbuhan ekonomi, pemerataan ekonomi dan pemberantasan kemiskinan.	-	PPKS		6.004.900,00	UPT. PELAYANAN SOSIAL TRESNA WERDHA HUSNUL KHOTIMAH
	1.06.04.1.03.0016	Akses ke Layanan Kesehatan Dasar														

NO	KODE	URUSAN / BIDANG URUSAN / PROGRAM / OUTCOME / KEGIATAN / SUB KEGIATAN	INDIKATOR PROGRAM / KEGIATAN / SUB KEGIATAN	TARGET AKHIR PERIODE RENSTRA OPD	REALISASI CAPAIAN RENJA OPD TAHUN 2024	PRAKIRAAN CAPAIAN TARGET RENJA OPD TAHUN 2025	CAPAIAN KINERJA DAN KERANGKA PENDANAAN					KELOMPOK SASARAN	PRAKIRAAN MAJU RENCANA TAHUN 2027		PERANGKAT DAERAH PENANGGUNG JAWAB	
							TARGET 2026	PAGU INDIKATIF (Rp)	LOKASI	SUMBER DANA	PRIORITAS		TARGET	PAGU INDIKATIF (Rp)		
											NASIONAL					DAERAH
1	2	3	4	5	6	7	8	9	10	11	12	13	14	15	16	17
			<i>Jumlah Orang yang Mendapatkan Akses ke Layanan Kesehatan Dasar Kewenangan Provinsi</i>				100 Orang	21.525.000,00	Semua Kota/Kab, Semua Kecamatan, Semua Kel/Desa	PENDAPATAN ASLI DAERAH (PAD)	Membangun dari desa dan dari bawah untuk pertumbuhan ekonomi, pemerataan ekonomi dan pemberantasan kemiskinan.	-	PPKS		23.793.000,00	UPT. PELAYANAN SOSIAL TRESNA WERDHA HUSNUL KHOTIMAH
	1.06.04.1.03.0017	Koordinasi, Sinkronisasi dan Pembinaan Pelaksanaan Rehabilitasi Sosial Lanjut Usia Terlantar di dalam Panti														
			<i>Jumlah Dokumen Hasil Koordinasi dan Fasilitas Rehabilitasi Sosial Dasar Lanjut Usia Terlantar Kewenangan Provinsi</i>				1 Dokumen	21.594.162,00	Semua Kota/Kab, Semua Kecamatan, Semua Kel/Desa	PENDAPATAN ASLI DAERAH (PAD)	Membangun dari desa dan dari bawah untuk pertumbuhan ekonomi, pemerataan ekonomi dan pemberantasan kemiskinan.	-	PPKS		23.793.000,00	UPT. PELAYANAN SOSIAL TRESNA WERDHA HUSNUL KHOTIMAH
<b>J U M L A H</b>								<b>86.416.558.050,37</b>							<b>55.938.535.695,00</b>	

# BAB V

## PENUTUP

### 5.1. Kesimpulan

Rencana Kerja Perangkat Daerah (Renja Perangkat Daerah ) Dinas Sosial Provinsi Riau Tahun 2026 ini merupakan Rencana Kerja Tahunan tahun terakhir dari periode Renstra Teknokratik Dinas Sosial Provinsi Riau 2025–2026 dalam menunjang tercapainya Visi dan Misi Pemerintah Daerah Riau, serta Target dan Sasaran Pembangunan yang dirumuskan melalui Rencana Kerja Pembangunan Daerah (RKPD) Pemerintah Provinsi Riau Tahun 2026.

Renja Dinas Sosial Provinsi Riau Tahun 2026 sebagai bahan dalam penyusunan usulan rencana kegiatan fasilitasi pembangunan yang bersumber dari anggaran APBD Tahun Anggaran 2026 dan untuk mengevaluasi pelaksanaan Rencana Kerja Tahun 2024 dan Tahun 2025 berjalan. Dengan adanya Rencana Kerja Dinas Sosial Provinsi Riau Tahun 2026, maka penetapan prioritas pembangunan yang merupakan upaya penjabaran dari visi dan misi Kepala Daerah diharapkan akan lebih terkoordinasi, terintegrasi dan sinergis serta berkelanjutan, dengan sesama Perangkat Daerah lingkup Pemerintah Provinsi Riau maupun dengan Perangkat Daerah yang membidangi fungsi lain.

Renja Dinas Sosial Provinsi Riau Tahun 2026 diharapkan dapat menjadi dokumen yang mampu memberikan arahan perencanaan program , target dan sasaran yang tepat tetapi fleksibel. Hal ini disesuaikan dengan perkembangan situasi yang terjadi khususnya dalam bidang pembangunan di bidang sosial dan kondisi setempat yang unik dan spesifik.

### 5.2. Rencana Tindak Lanjut

Penyusunan Renja Perangkat Daerah bersifat sinergi, komplementer dan komperhensif. Oleh karena itu, disarankan kerjasama dan koordinasi kepada lintas sektor yang diperlukan guna menjaga kesinambungan program kegiatan dari tahun ke tahun sampai dengan target pencapaian Renstra Dinas Sosial Provinsi Riau 2025-2026 dapat dicapai. Selain itu, peran lintas sektor seperti Bappeda Provinsi Riau sangat penting dalam memetakan perencanaan program kegiatan dan anggaran di bidang sosial, penyusunan jadwal dan lain-lain.

Untuk mencapai target tersebut diperlukan partisipasi dunia usaha sebagai wujud *Social responsibility* dan koordinasi guna menghindari tumpang tindih kegiatan. Peningkatan mutu dalam usaha kesejahteraan sosial oleh dunia usaha perlu dilakukan dengan memberikan informasi yang akurat dalam melakukan pelayanan sosial.

Peran masyarakat sebagai elemen pembangunan bidang sosial juga perlu ditingkatkan partisipasinya dalam usaha kesejahteraan sosial untuk mempercepat tujuan yang ingin dicapai. Masyarakat secara umum dapat membantu kemandirian penyandang masalah kesejahteraan sosial.

Pekanbaru,

2025

**KEPALA DINAS SOSIAL PROVINSI RIAU**



**Ir. H. ZULFADLI**  
Pembina Utama Madya  
NIP. 19660803 199211 1 001

**TABEL VERIFIKASI RANCANGAN AKHIR RENJA DINAS SOSIAL**

**TAHUN 2026**



NO	BAB/SUBBAB	SUBSTANSI MATERI	HASIL VERIFIKASI		
			SESUAI	PERLU PERBAIKAN	CATATAN PERBAIKAN
<b>1.</b>	<b>BAB I</b>	<b>PENDAHULUAN</b>			
	1.1. Latar Belakang	Mengemukakan pengertian ringkas tentang Renja Perangkat Daerah, proses penyusunan Renja Perangkat Daerah, keterkaitan antara Renja Perangkat Daerah dengan dokumen RKPD, Renstra Perangkat Daerah, dengan Renja K/L dan Renja provinsi/Kabupaten/kota, serta tindak lanjutnya dengan proses penyusunan RAPBD		√	<ul style="list-style-type: none"> <li>- Dalam BAB I ini, terdapat gambar bagan alur penyusunan Renja dan Keterkaitan antar Dokumen Perencanaan, oleh karena itu tolong di berikan narasi terhadap hal tersebut pada Gambar 1 dan gambar 2.</li> <li>- Tambahkan keterkaitan dengan K/L dan Kab /Kota.</li> <li>- Untuk TUSI, TUJUAN dan SASARAN Dinsos tidak perlu di narasikan di BAB I .</li> </ul>
	1.2 Dasar Hukum	Memuat penjelasan tentang undang-undang, peraturan pemerintah, peraturan daerah, dan ketentuan peraturan lainnya yang mengatur tentang SOTK, kewenangan Perangkat Daerah, serta pedoman yang dijadikan acuan dalam penyusunan perencanaan dan penganggaran Perangkat Daerah.			
	1.3 Maksud dan Tujuan	Memuat penjelasan tentang maksud dan tujuan dari penyusunan Renja Perangkat Daerah.		√	Tambahkan maksud dari Penyusunan Renja.
	1.4 Sistematika Penulisan	Menguraikan pokok bahasan dalam penulisan Renja Perangkat Daerah, serta susunan garis besar isi dokumen.	√		
<b>2.</b>	<b>BAB II</b>	<b>HASIL EVALUASI RENJA PERANGKAT DAERAH TAHUN 2024</b>			
	2.1 Evaluasi Pelaksanaan Renja Perangkat Daerah Tahun 2023 dan	Berisikan uraian mengenai : 1. Realisasi program/kegiatan/sub kegiatan yang tidak memenuhi target kinerja hasil/keluaran yang direncanakan; 2. Realisasi program/kegiatan/sub kegiatan yang telah memenuhi target kinerja hasil/keluaran yang		√	Untuk subbab 2.5.1 perbaiki narasi seuai dengan kondisi dan pencapaian realisasi yang di sajikan. Jangan sampai terdapat kontradiksi , sehingga kesimpulan dari narasi sulit di pahami.

NO	BAB/SUBBAB	SUBSTANSI MATERI	HASIL VERIFIKASI		
	Capaian Renstra Perangkat Daerah	<p>direncanakan;</p> <p>3. Realisasi program/kegiatan/sub kegiatan yang melebihi target kinerja hasil/keluaran yang direncanakan;</p> <p>4. Faktor-faktor penyebab tidak tercapainya, terpenuhinya atau melebihi target kinerja program/kegiatan/sub kegiatan;</p> <p>5. Implikasi yang timbul terhadap target capaian program Renstra Perangkat Daerah;</p> <p>6. Kebijakan/tindakan perencanaan dan penganggaran yang perlu diambil untuk mengatasi faktor-faktor penyebab tersebut; dan</p> <p>7. Sajikan <b>Tabel T-C.29</b></p>			
2.2	Analisis Kinerja Pelayanan Perangkat Daerah	<p>1. Kajian terhadap capaian kinerja pelayanan PD berdasarkan indikator kinerja yang sudah ditentukan dalam NSPK dan SPM, maupun terhadap IKK;</p> <p>2. Sajikan <b>Tabel T-C.30</b></p>		√	<p>Beri penjelasan mengenai penurunan target layanan PSKS untuk tahun 2022 – 2024. Dimana terjadi penurunan target yang cukup signifikan dari pada tahun – tahun sebelumnya. Hal ini menjadi penting mengingat kinerja layanan dari PSKS termasuk kedalam sasaran dan kinerja Pelayanan dari Dinas Sosial.</p> <p>Tabel 2.5. Terdapat WPKS pada tahun 2024 , dan Family care dengan jumlah 0, beri penjelasan atas kondisi tersebut.</p>
2.3	Isu-isu Penting Penyelenggaraan Tugas dan Fungsi Perangkat Daerah	<p>Berisikan uraian mengenai :</p> <p>1. Tingkat kinerja pelayanan PD dan hal kritis yang terkait dengan pelayanan PD;</p> <p>2. Permasalahan dan hambatan yang dihadapi dalam menyelenggarakan tugas dan fungsi PD;</p> <p>3. Dampaknya terhadap pencapaian tujuan dan sasaran daerah, terhadap capaian program nasional/internasional, seperti NSPK, SPM dan SDGs (<i>Sustainable Development Goals</i>);</p> <p>4. Tantangan dan peluang dalam meningkatkan pelayanan PD; dan</p>			<p>Update data tahun sampai tahun 2024.</p> <p>Permasalahan dan hambatan yang dihadapi dalam pelaksanaan pelayanan dan dampak dari kendala tersebut terhadap pelayanan belum di sajikan (untuk semua layanan di UPT).</p> <p>Untuk layanan di Bina laras belum ada di narasikan hambatan dan permasalahan dalam pelayanan terkait WBS yang telah menetap lama dan pengaruhnya terhadap Kwantitas layanan dalam panti dan upaya utk mengatasi</p>

NO	BAB/SUBBAB	SUBSTANSI MATERI	HASIL VERIFIKASI	
		<p>5. Formulasi isu-isu penting berupa rekomendasi dan catatan yang strategis untuk ditindaklanjuti dalam perumusan program, kegiatan dan sub kegiatan prioritas tahun yang direncanakan</p>		<p>kondisi tersebut.</p> <p>Untuk UPT Gepeng, update data dan Peraturan yang memayunginya.</p> <p>Dampak terhadap pencapaian tujuan dan sasaran daerah belum focus kepada keterkaitan visi dan Misi daerah, NSPK, SPM dan lainnya, perbaiki dan tambah narasi penjelasan keterkaitan antara pencapaian visi misi dan permasalahan dan hambatan yang dialami dalam pelayanan dan tugas dan fungsi OPD.</p> <p>Tambahkan tantangan yg ada sebagai penghambat , untuk di jadikan juga sebagai isu strategis, dan sebaliknya.</p>
	2.4 Review terhadap RKPD	<p>Berisikan uraian mengenai :</p> <ol style="list-style-type: none"> <li>1. Proses yang dilakukan yaitu membandingkan antara RKPD dengan hasil analisis kebutuhan;</li> <li>2. Penjelasan mengenai alasan proses tersebut dilakukan;</li> <li>3. Penjelasan temuan-temuan setelah proses tersebut dan catatan penting terhadap perbedaan dengan RKPD, misalnya: terdapat rumusan program dan kegiatan baru yang tidak terdapat didalam RKPD, atau program dan kegiatan cocok namun besarnya berbeda; dan</li> <li>4. Sajikan <b>Tabel T-C.31</b></li> </ol>	√	<p>Berikan narasi dan penjelasan terhadap kondisi Rancangan RKPD dan analisis kebutuhan yang telah dilakukan terlihat sama dan tidak ada selisih antara keduanya.</p>

NO	BAB/SUBBAB	SUBSTANSI MATERI	HASIL VERIFIKASI		
	2.5 Penelaahan Usulan Program dan Kegiatan/Sub Kegiatan Masyarakat	Berisikan uraian mengenai : 1. Penjelasan tentang proses bagaimana usulan program/kegiatan/sub kegiatan usulan pemangku kepentingan tersebut diperoleh; 2. Penjelasan kesesuaian usulan tersebut dikaitkan dengan isu-isu penting penyelenggaraan tugas pokok dan fungsi Perangkat Daerah; 3. Sajikan Tabel T-C.32	√		
3	<b>BAB III</b>	<b>TUJUAN DAN SASARAN PERANGKAT DAERAH</b>			
	3.1 Telaahan terhadap Kebijakan Nasional	Berisikan uraian mengenai : Penelaahan yang menyangkut arah kebijakan dan prioritas pembangunan nasional dan yang terkait dengan tugas pokok dan fungsi Perangkat Daerah		√	Tambahkan tugas dan fungsi yang di sajikan di Bab I kedalam Subbab ini.
	3.2 Tujuan dan sasaran Renja Perangkat Daerah	Berisikan uraian mengenai : 1. Perumusan tujuan dan sasaran didasarkan atas rumusan isu-isu penting penyelenggaraan tugas dan fungsi Perangkat Daerah yang dikaitkan dengan sasaran target kinerja Renstra Perangkat Daerah; 2. Target Indikator tujuan dan sasaran Perangkat Daerah pada Renja berdasarkan Renstra Perangkat Daerah.		√	Tambahkan target Indikator tujuan dan sasaran perangkat daerah yang telah di rumuskan pada renstra OPD.
	3.3 Program, Kegiatan dan Sub Kegiatan	Berisikan uraian mengenai : 1. Faktor-faktor yang menjadi bahan pertimbangan terhadap rumusan program, kegiatan dan sub kegiatan; 2. Uraian garis besar mengenai rekapitulasi program, kegiatan dan sub kegiatan; 3. Penjelasan jika rumusan program, kegiatan dan sub kegiatan tidak sesuai dengan RKPD, baik jenis program, kegiatan dan sub kegiatan, pagu indikatif, maupun kombinasi keduanya dan 4. Sajikan Tabel T-C.33	√		
4	<b>BAB IV</b>	<b>RENCANA KERJA DAN PENDANAAN PERANGKAT DAERAH</b>			

NO	BAB/SUBBAB	SUBSTANSI MATERI	HASIL VERIFIKASI	
		Berisikan uraian mengenai : Hasil inputan Program/Kegiatan/ Sub Kegiatan pada SIPD RI sesuaikan target indikator Program/Kegiatan/ Sub Kegiatan dengan RKPD	√	Penuli pengisian table sesuai dengan kolom yang ada, krn masih terdapat kolom yang belum di isi sesuai dengan kondisi dan capaian yang ada.
5	BAB V	<b>PENUTUP</b>		
		Berisikan uraian mengenai : 1. Catatan penting yang perlu mendapat perhatian, baik dalam rangka pelaksanaannya maupun seandainya ketersediaan anggaran tidak sesuai dengan kebutuhan; 2. Kaidah-kaidah pelaksanaan; 3. Rencana tindak lanjut; 4. Pada bagian lembar terakhir dicantumkan <b>tempat</b> dan <b>tanggal</b> dokumen( tanggal terbit Pergub Renja), <b>nama Perangkat Daerah</b> dan <b>nama dan tanda tangan kepala Perangkat Daerah</b> , serta <b>cap</b> pemerintah daerah yang bersangkutan.	√	Penutup merupakan kesimpulan dari semua BAB yang ada yng berisikan catatan penting , sesuaikan dengan pedoman yang telah ada pada kolom 2 pada lembar verifikasi ini.
6	LAMPIRAN	1. SK Tim Penyusun Rencana Kerja (Renja) Perangkat Daerah Tahun 2026 2. BA Hasil Review Inspektorat 3. Hasil Verifikasi 2026		

<p><b>SEKRETARIS DINAS SOSIAL</b></p>  <p>Drs. H. SUPRIYADI, MSi NIP. 19700921 199003 1 003</p>	<p>Pekanbaru, November 2025</p> <p>Mengetahui, <b>Kepala Bidang Pemerintahan dan Pembangunan Manusia Bappeda Provinsi Riau</b></p>  <p>RAJA JUARISMAN, ST. M.Si 19770611 200012 1 002</p>
--	--

**Perencana Ahli Muda  
Dinas Sosial Provinsi Riau**



YURNALISMAN, S.Sos, MSi  
NIP. 19720823 199903 1 006

**Perencana Ahli Pertama  
Dinas Sosial Provinsi Riau**



ADE KURNIAWAN, ST  
NIP. 19850503 201503 1 004

Verifikator :

**Perencana Ahli Madya  
Bappeda Provinsi Riau**



Ir. RIA ETTIKA, M.Si  
NIP. 19690223 199210 2 001

**Perencana Ahli Muda  
Bappeda Provinsi Riau**



ARI DIANUARI, ST  
NIP. 19810103 200902 1 002

**Perencana Ahli Pertama  
Bappeda Provinsi Riau**



RAJI RAHMAT HIDAYAT, S.Sos  
NIP. 19900924 202521 1 005



**PEMERINTAH PROVINSI RIAU**  
**INSPEKTORAT DAERAH**

JL. CUT NYAK DIEN TELP. (0761) 22300 FAX (0761) 23256

**PEKANBARU**

**LAPORAN HASIL REVIU**  
**RANCANGAN AKHIR RENJA-PD**  
**DINAS SOSIAL PROVINSI RIAU**  
**TAHUN 2026**



**NOMOR : 468/LHR/INSP-RIAU/ir.IV/XII/2025**

**TANGGAL : 23 DESEMBER 2025**



# PEMERINTAH PROVINSI RIAU

## INSPEKTORAT DAERAH

JL. CUT NYAK DIEN TELP. (0761) 22300 FAX. (0761) 23256  
Email : [inspektorat@riau.go.id](mailto:inspektorat@riau.go.id) website : [inspektorat.riau.go.id](http://inspektorat.riau.go.id)  
**PEKANBARU**

---

Nomor : 468/LHR/INSP-RIAU/Ir.IV/XII/2025 Pekanbaru, 23 Desember 2025  
Lampiran : 1 (Satu) Berkas  
Hal : Laporan Hasil Reviu atas Rancangan Akhir Rencana Kerja Perangkat Daerah (Renja-PD) Dinas Sosial Provinsi Riau Tahun 2026

Yth. Kepala Dinas Sosial Provinsi Riau  
di - Pekanbaru

Dalam rangka pelaksanaan Peraturan Menteri Dalam Negeri Nomor 86 Tahun 2017 tentang Tata Cara Perencanaan, Pengendalian dan Evaluasi Pembangunan Daerah, Tata Cara Evaluasi Rancangan Peraturan Daerah tentang Rencana Pembangunan Jangka Panjang Daerah dan Rencana Pembangunan Jangka Menengah Daerah, serta Tata Cara Perubahan Rencana Pembangunan Jangka Panjang Daerah, Rencana Pembangunan Jangka Menengah Daerah dan Peraturan Menteri Dalam Negeri Nomor 10 Tahun 2018 tentang Reviu atas Dokumen Perencanaan Pembangunan dan Anggaran Daerah Tahunan, kami telah melakukan reviu terhadap Rancangan Akhir Rencana Kerja Perangkat Daerah (Renja-PD) Dinas Sosial Provinsi Riau Tahun 2026, dengan uraian sebagai berikut:

### **I. Ringkasan Eksekutif**

Inspektorat Daerah Provinsi Riau sebagai Aparat Pengawasan Intern Pemerintah telah melakukan reviu atas Rancangan Akhir Rencana Kerja Perangkat Daerah (Renja-PD) Dinas Sosial Provinsi Riau Tahun 2026 berupa pengujian terbatas terhadap substansi dan penyajian dokumen Rancangan Akhir Rencana Kerja Perangkat Daerah (Renja-PD) Tahun 2026.

Reviu ditujukan untuk membantu terlaksananya penyusunan dan penyajian dokumen Rencana Kerja Perangkat Daerah (Renja-PD) serta memberikan keyakinan terbatas mengenai kepatuhan dan keabsahan informasi yang disajikan telah sesuai dengan kaidah-kaidah perencanaan, sehingga dapat menghasilkan dokumen Rencana Kerja Perangkat Daerah (Renja-PD) sebagai dokumen perencanaan pembangunan yang berkualitas.

Dalam pelaksanaan reviu, kami telah melakukan serangkaian aktivitas untuk menguji substansi dan proses penyusunan atas penyajian dokumen Rancangan Akhir Rencana Kerja Perangkat Daerah (Renja-PD) Tahun 2026 dengan dokumen pendukung lainnya, permintaan keterangan mengenai proses penyusunan untuk mengetahui hubungan dan hal-hal yang tidak terdapat dalam dokumen penyajian.

Berdasarkan hasil reviu yang dilakukan, dapat kami sampaikan hal-hal sebagai berikut:

1. Penyusunan dokumen Rancangan Akhir Rencana Kerja Perangkat Daerah (Renja-PD) Dinas Sosial Provinsi Riau Tahun 2026 belum sepenuhnya didukung dengan dokumen pendukung yang memadai.
2. Penyajian sistematika penulisan dokumen Rancangan Akhir Rencana Kerja Perangkat Daerah (Renja-PD) Dinas Sosial Provinsi Riau Tahun 2026 telah mempedomani Peraturan Menteri Dalam Negeri Nomor 86 Tahun 2017 dan Surat Plt. Kepala Bappeda Provinsi Riau Nomor 000.7/136/BAPPEDA-BIDANG I/2025 tanggal 29 Oktober 2025.
3. Rumusan tujuan dan sasaran dalam dokumen Rancangan Rencana Kerja Perangkat Daerah (Renja-PD) Dinas Sosial Provinsi Riau Tahun 2026 pada BAB III telah selaras dengan rumusan tujuan dan sasaran pada BAB IV Rencana Kerja Perangkat Daerah (RKPD) Tahun 2026.
4. Penetapan tujuan, sasaran, program dan kegiatan dalam Rancangan Akhir Rencana Kerja Perangkat Daerah (Renja-PD) Dinas Sosial Provinsi Riau Tahun 2026 telah selaras dan didasari atas isu-isu penting dalam penyelenggaraan tugas dan fungsi Dinas Sosial Provinsi Riau.

5. Penetapan indikator kinerja kegiatan dan sub kegiatan dalam Rancangan Akhir Rencana Kerja Perangkat Daerah (Renja-PD) Dinas Sosial Provinsi Riau Tahun 2026 telah selaras dan mendukung indikator kinerja program dalam Renstra-PD dan Rancangan Akhir Rencana Kerja Perangkat Daerah (Renja-PD) Dinas Sosial Provinsi Riau Tahun 2026.
6. Penyajian rumusan indikator program, kegiatan dan sub kegiatan dalam Rancangan Akhir Rencana Kerja Perangkat Daerah (Renja-PD) Dinas Sosial Provinsi Riau Tahun 2026 belum sepenuhnya selaras dengan Renstra-PD dan RKPD Tahun 2026.
7. Penyajian rumusan program, kegiatan dan sub kegiatan dalam Rancangan Akhir Rencana Kerja Perangkat Daerah (Renja-PD) Dinas Sosial Provinsi Riau Tahun 2026 telah selaras dengan Renstra-PD dan RKPD Tahun 2026.
8. Penyajian pagu program, kegiatan dan sub kegiatan dalam Rancangan Akhir Rencana Kerja Perangkat Daerah (Renja-PD) Dinas Sosial Provinsi Riau Tahun 2026 belum sepenuhnya selaras dengan pagu RKPD Tahun 2026.
9. Penyajian indikator target program, kegiatan dan sub kegiatan dalam Rancangan Akhir Rencana Kerja Perangkat Daerah (Renja-PD) Dinas Sosial Provinsi Riau Tahun 2026 telah selaras dengan mempedomani indikator target pada Renstra-PD.

## **II. Dasar Hukum**

1. Undang - Undang Republik Indonesia Nomor 25 Tahun 2004 tentang Sistem Perencanaan Pembangunan Nasional;
2. Peraturan Pemerintah Nomor 12 Tahun 2017 tentang Pembinaan dan Pengawasan Penyelenggaraan Pemerintahan Daerah;
3. Peraturan Menteri Dalam Negeri Nomor 86 Tahun 2017 tentang Tata Cara Perencanaan, Pengendalian dan Evaluasi Pembangunan Daerah, Tata Cara Evaluasi Rancangan Peraturan Daerah tentang Rencana Pembangunan Jangka Panjang Daerah dan Rencana Pembangunan Jangka Menengah Daerah, serta Tata Cara Perubahan Rencana

Pembangunan Jangka Panjang Daerah, Rencana Pembangunan Jangka Menengah Daerah;

4. Peraturan Menteri Dalam Negeri Nomor 10 Tahun 2018 tentang Reviu Atas Dokumen Perencanaan Pembangunan dan Anggaran Daerah Tahunan;
5. Peraturan Menteri Dalam Negeri Nomor 2 Tahun 2025 tentang Perencanaan Pembinaan dan Pengawasan Penyelenggaraan Pemerintahan Daerah Tahun 2025;
6. Keputusan Menteri Dalam Negeri Nomor 900.1-2850 Tahun 2025 tentang Perubahan Ketiga atas Keputusan Menteri Dalam Negeri Nomor 050-5889 Tahun 2021 tentang Hasil Verifikasi, Validasi dan Inventarisasi Pemutakhiran Klasifikasi, Kodefikasi dan Nomenklatur Perencanaan Pembangunan dan Keuangan Daerah;
7. Keputusan Gubernur Riau Nomor Kpts. 3743/XII/2024, tanggal 11 Desember 2024 tentang Program Kerja Pengawasan Tahunan Berbasis Risiko Inspektorat Daerah Provinsi Riau Tahun 2025;
8. Surat Perintah Tugas Inspektur Daerah Provinsi Riau Nomor 370/SPT/2025 tanggal 03 November 2025.

### **III. Tujuan Reviu**

Reviu atas Rancangan Akhir Rencana Kerja Perangkat Daerah (Renja-PD) Dinas Sosial Provinsi Riau ini bertujuan untuk:

1. Memberikan keyakinan terbatas bahwa dokumen Rancangan Akhir Rencana Kerja Perangkat Daerah (Renja-PD) Dinas Sosial Provinsi Riau Tahun 2026 telah disusun berdasarkan kaidah peraturan perundang-undangan.
2. Memberikan saran perbaikan atas kelemahan dalam penyusunan dokumen Rancangan Akhir Rencana Kerja Perangkat Daerah (Renja-PD) Dinas Sosial Provinsi Riau Tahun 2026.

### **IV. Ruang Lingkup Reviu**

Ruang lingkup Reviu atas Rancangan Akhir Rencana Kerja Perangkat Daerah (Renja-PD) Dinas Sosial Provinsi Riau Tahun 2026 dilaksanakan dengan melakukan pengujian sekurang-kurangnya atas:

1. Kelengkapan dokumen pendukung penyusunan Rancangan Akhir Rencana Kerja Perangkat Daerah (Renja-PD);
2. Kesesuaian sistematika penulisan dan penyusunan Rancangan Akhir Rencana Kerja Perangkat Daerah (Renja-PD);
3. Kesesuaian Rancangan Akhir Rencana Kerja Perangkat Daerah (Renja-PD) dengan RKPD;
4. Penyusunan substansi antar Bab Rancangan Akhir Rencana Kerja Perangkat Daerah (Renja-PD) meliputi :
  - a. Tujuan, sasaran, program dan kegiatan pada Bab III Rancangan Akhir Rencana Kerja Perangkat Daerah (Renja-PD) didasarkan pada isu-isu penting penyelenggaraan tugas dan fungsi perangkat daerah pada Bab II Rancangan Akhir Rencana Kerja Perangkat Daerah (Renja-PD);
  - b. Indikator kinerja kegiatan dan sub kegiatan mendukung indikator kinerja program dalam Renstra-PD dan Rancangan Akhir Rencana Kerja Perangkat Daerah (Renja-PD);
  - c. Keselarasan indikator program, kegiatan dan sub kegiatan antara Renstra-PD, RKPD dan Rancangan Akhir Rencana Kerja Perangkat Daerah (Renja-PD);
  - d. Keselarasan rumusan program, kegiatan dan sub kegiatan yang terdapat dalam Renstra-PD, RKPD dan Rancangan Akhir Rencana Kerja Perangkat Daerah (Renja-PD);
  - e. Keselarasan pagu Renstra-PD, RKPD dengan pagu Rancangan Akhir Rencana Kerja Perangkat Daerah (Renja-PD); dan
  - f. Keselarasan indikator target program, kegiatan dan sub kegiatan pada Renstra-PD dengan Rancangan Akhir Rencana Kerja Perangkat Daerah (Renja-PD).

## **V. Metodologi Reviu**

Metodologi yang digunakan dalam Reviu atas Rancangan Akhir Rencana Kerja Perangkat Daerah (Renja-PD) Dinas Sosial Provinsi Riau Tahun 2026 adalah melalui tahapan persiapan, pelaksanaan, dan pelaporan dengan penjelasan sebagai berikut:

1. Penelaahan dokumen Rancangan Akhir Rencana Kerja Perangkat Daerah (Renja-PD).
2. Wawancara dan diskusi dengan pihak-pihak terkait dalam bentuk tatap muka maupun menggunakan media komunikasi.
3. Pengujian terbatas terhadap kesesuaian, konsistensi, dan integrasi perencanaan pembangunan, dengan tujuan memberikan keyakinan terbatas atas akurasi, keandalan, dan keabsahan dokumen.
4. Konfirmasi dan tanggapan dengan pihak terkait sebelum finalisasi Laporan Hasil Reviu (LHR) atas Catatan Hasil Reviu (CHR).

## **VI. Gambaran Umum**

Dinas Sosial Provinsi Riau sebagai Perangkat Daerah di Lingkungan Pemerintah Provinsi Riau mempunyai tugas membantu Gubernur dalam melaksanakan urusan pemerintahan di bidang Penunjang Pemerintahan Daerah yang menjadi kewenangan Daerah.

Adapun hal yang mendasari perlu dilakukannya penyusunan Rancangan Akhir Rencana Kerja Perangkat Daerah (Renja-PD) Dinas Sosial Provinsi Riau Tahun 2026, yaitu:

1. Sebagai pedoman dalam penyusunan rencana kerja dan anggaran Dinas Sosial Provinsi Riau dan memastikan pencapaian target tahunan Renstra Dinas Sosial dan RPJMD Provinsi Riau Tahun 2026; dan
2. Sebagai instrumen akuntabilitas kinerja di tahun 2026 yang hasilnya akan dituangkan dalam laporan penyelenggaraan urusan pemerintahan dan laporan kinerja.

## **VII. Uraian Hasil Reviu**

Berdasarkan hasil reviu yang telah dilakukan atas dokumen Rancangan Akhir Rencana Kerja Perangkat Daerah (Renja-PD) Dinas Sosial Provinsi Riau Tahun 2026 dapat diuraikan sebagai berikut:

**1. Kelengkapan dokumen pendukung penyusunan Rancangan Akhir Rencana Kerja Perangkat Daerah (Renja-PD)**

Berdasarkan hasil revidi dinyatakan bahwa penyusunan dokumen Rancangan Akhir Rencana Kerja Perangkat Daerah (Renja-PD) Dinas Sosial Provinsi Riau Tahun 2026 belum sepenuhnya didukung dengan dokumen pendukung yang memadai sebagaimana yang tertuang dalam Lampiran KKR 01.

**2. Kesesuaian sistematika penulisan dan penyusunan Rancangan Akhir Rencana Kerja Perangkat Daerah (Renja-PD)**

Berdasarkan hasil revidi dinyatakan bahwa penyajian sistematika penulisan dokumen Rancangan Akhir Rencana Kerja Perangkat Daerah (Renja-PD) Dinas Sosial Provinsi Riau Tahun 2026 telah mempedomani Peraturan Menteri Dalam Negeri Nomor 86 Tahun 2017 dan Surat Plt. Kepala Bappeda Provinsi Riau Nomor 000.7/136/BAPPEDA-BIDANG I/2025 tanggal 29 Oktober 2025 sebagaimana yang tertuang dalam Lampiran KKR 02.

**3. Kesesuaian Rancangan Akhir Rencana Kerja Perangkat Daerah (Renja-PD) dengan RKPD**

Berdasarkan hasil revidi dinyatakan bahwa rumusan tujuan dan sasaran dalam dokumen Rancangan Rencana Kerja Perangkat Daerah (Renja-PD) Dinas Sosial Provinsi Riau Tahun 2026 pada BAB III telah selaras dengan rumusan tujuan dan sasaran pada BAB IV Rencana Kerja Perangkat Daerah (RKPD) Tahun 2026, sebagaimana yang tertuang dalam Lampiran KKR 03.

**4. Penyusunan substansi antar Bab Rancangan Akhir Rencana Kerja Perangkat Daerah (Renja-PD) meliputi :**

- a. Tujuan, sasaran, program dan kegiatan pada Bab III Rancangan Akhir Rencana Kerja Perangkat Daerah (Renja-PD) didasarkan pada isu-isu penting penyelenggaraan tugas dan fungsi perangkat daerah pada Bab II Rancangan Akhir Rencana Kerja Perangkat Daerah (Renja-PD)**

Berdasarkan hasil reviu dinyatakan bahwa penetapan tujuan, sasaran, program dan kegiatan dalam Rancangan Akhir Rencana Kerja Perangkat Daerah (Renja-PD) Dinas Sosial Provinsi Riau Tahun 2026 telah selaras dan didasari atas isu-isu penting dalam penyelenggaraan tugas dan fungsi Dinas Sosial Provinsi Riau sebagaimana yang tertuang dalam Lampiran KKR 04.a.

**b. Indikator kinerja kegiatan dan sub kegiatan mendukung indikator kinerja program dalam Renstra-PD dan Rancangan Akhir Rencana Kerja Perangkat Daerah (Renja-PD)**

Berdasarkan hasil reviu dinyatakan bahwa penetapan indikator kinerja kegiatan dan sub kegiatan dalam Rancangan Akhir Rencana Kerja Perangkat Daerah (Renja-PD) Dinas Sosial Provinsi Riau Tahun 2026 telah selaras dan mendukung indikator kinerja program dalam Renstra-PD dan Rancangan Akhir Rencana Kerja Perangkat Daerah (Renja-PD) Dinas Sosial Provinsi Riau Tahun 2026 sebagaimana yang tertuang dalam Lampiran KKR 04.b.

**c. Keselarasan indikator program, kegiatan dan sub kegiatan antara Renstra-PD, RKPD dan Rancangan Akhir Rencana Kerja Perangkat Daerah (Renja-PD)**

Berdasarkan hasil reviu dinyatakan bahwa penyajian rumusan indikator program, kegiatan dan sub kegiatan dalam Rancangan Akhir Rencana Kerja Perangkat Daerah (Renja-PD) Dinas Sosial Provinsi Riau Tahun 2026 telah selaras dengan Renstra-PD dan RKPD Tahun 2026 sebagaimana yang tertuang dalam Lampiran KKR 04.c.

**d. Keselarasan Rumusan Program, Kegiatan dan Sub Kegiatan yang terdapat dalam Renstra-PD, RKPD dan Rancangan Akhir Rencana Kerja Perangkat Daerah (Renja-PD)**

Berdasarkan hasil reviu dinyatakan bahwa penyajian rumusan program, kegiatan dan sub kegiatan dalam Rancangan Akhir Rencana Kerja Perangkat Daerah (Renja-PD) Dinas Sosial Provinsi Riau Tahun 2026

belum sepenuhnya selaras dengan Renstra-PD dan RKPD Tahun 2026 sebagaimana yang tertuang dalam Lampiran KKR 04.d.

**e. Keselarasan Pagu Renstra-PD, RKPD dengan Pagu Rancangan Akhir Rencana Kerja Perangkat Daerah (Renja-PD)**

Berdasarkan hasil revidi dinyatakan bahwa penyajian pagu program, kegiatan dan sub kegiatan dalam Rancangan Akhir Rencana Kerja Perangkat Daerah (Renja-PD) Dinas Sosial Provinsi Riau Tahun 2026 belum sepenuhnya selaras dengan pagu RKPD Tahun 2026 sebagaimana yang tertuang dalam Lampiran KKR 04.e.

**f. Keselarasan indikator target program, kegiatan dan sub kegiatan pada Renstra-PD dengan Rancangan Akhir Rencana Kerja Perangkat Daerah (Renja-PD)**

Berdasarkan hasil revidi dinyatakan bahwa penyajian indikator target program, kegiatan dan sub kegiatan dalam Rancangan Akhir Rencana Kerja Perangkat Daerah (Renja-PD) Dinas Sosial Provinsi Riau Tahun 2026 telah mempedomani indikator target pada Renstra-PD sebagaimana yang tertuang dalam Lampiran KKR 04.f.

Uraian lebih kongkrit terkait pada poin 1 (satu) sampai dengan poin 4 (empat) di atas dapat dilihat dalam Kertas Kerja Revidi (KKR) Rancangan Akhir Rencana Kerja Perangkat Daerah (Renja-PD) Dinas Sosial Provinsi Riau Tahun 2026 sebagaimana terlampir.

### **VIII. Saran**

Berdasarkan hasil revidi atas Rancangan Akhir Rencana Kerja Perangkat Daerah (Renja-PD) Dinas Sosial Provinsi Riau Tahun 2026, kami memberikan saran kepada Kepala Dinas Sosial Provinsi Riau melalui Tim Penyusun Rancangan Akhir Rencana Kerja Perangkat Daerah (Renja-PD) Dinas Sosial Provinsi Riau Tahun 2026 agar:

1. Melakukan koordinasi dengan Bappeda Provinsi Riau untuk mendapatkan dokumen pendukung dalam melaksanakan penyusunan Rancangan Akhir Rencana Kerja Perangkat Daerah (Renja-PD) Dinas Sosial Provinsi Riau Tahun 2026;
2. Melakukan penyesuaian/penyempurnaan penyajian pada Bab II Hasil Evaluasi Rencana Kerja Perangkat Daerah (Renja-PD) Dinas Sosial Provinsi Riau Tahun 2026 dengan menggunakan data hasil evaluasi Rencana Kerja Perangkat Daerah (Renja-PD) Tahun 2024 dari Bappeda Provinsi Riau;
3. Melakukan penyesuaian/penyempurnaan penyajian pada rumusan tujuan dan sasaran dan rumusan indikator kinerja tujuan dan sasaran pada Rancangan Akhir Rencana Kerja Perangkat Daerah (Renja-PD) Dinas Sosial Provinsi Riau sesuai dengan Rencana Kerja Pemerintah Daerah (RKPD) Provinsi Riau Tahun 2026;
4. Melakukan penyesuaian/penyempurnaan penyajian pagu program, kegiatan dan sub kegiatan pada Rancangan Akhir Rencana Kerja Perangkat Daerah (Renja-PD) Dinas Sosial Provinsi Riau Tahun 2026 dengan mempedomani pagu yang sudah ditetapkan dalam Rencana Kerja Pemerintah Daerah (RKPD) Provinsi Riau Tahun 2026 dan Surat Gubernur Riau Nomor 000.7.2.4/Bappeda-Bid I/2025/4818 untuk diinput ke dalam SIPD; dan
5. Memperhatikan penyajian indikator target program, kegiatan dan sub kegiatan pada Renstra-PD.

## **IX. Apresiasi**

Inspektorat Daerah Provinsi Riau mengucapkan terima kasih atas bantuan dan kerjasama dari semua pihak, terutama Dinas Sosial Provinsi Riau sehingga kami dapat menyelesaikan seluruh rangkaian kegiatan reviu dokumen Rancangan Akhir Rencana Kerja Perangkat Daerah (Renja-PD) Dinas Sosial Provinsi Riau Tahun 2026.

Demikian Laporan Hasil Reviu atas Rancangan Akhir Rencana Kerja Perangkat Daerah (Renja-PD) Dinas Sosial Provinsi Riau Tahun 2026 disampaikan untuk mendapatkan perhatian dan dipergunakan sebagaimana mestinya.

 **Plt. INSPEKTUR DAERAH PROVINSI RIAU,** 


  
**Ir. AGUS RIAN TO, MT**  
Pembina Tingkat I (IV/b)  
NIP. 19680809 199303 1 004

Tembusan Yth.:

1. Sekretaris Daerah Provinsi Riau
2. Kepala BAPPEDA Provinsi Riau

Demikian Laporan Hasil Reviu atas Rancangan Akhir Rencana Kerja Perangkat Daerah (Renja-PD) Dinas Sosial Provinsi Riau Tahun 2026 disampaikan untuk mendapatkan perhatian dan dipergunakan sebagaimana mestinya.

**Plt. INSPEKTUR DAERAH PROVINSI RIAU,**



**Ir. AGUS RIAN TO, MT**  
Pembina Tingkat I (IV/b)  
NIP. 19680809 199303 1 004

Tembusan Yth.:

1. Sekretaris Daerah Provinsi Riau
2. Kepala BAPPEDA Provinsi Riau



**PEMERINTAH PROVINSI RIAU**  
**INSPEKTORAT DAERAH**

JL. CUT NYAK DIEN TELP. (0761) 22300 FAX (0761) 23256

**PEKANBARU**

**CATATAN HASIL REVIU**

**RENCANA KERJA PERANGKAT DAERAH (RENJA-PD)**

**DINAS SOSIAL PROVINSI RIAU**

**TAHUN 2026**



# PEMERINTAH PROVINSI RIAU INSPEKTORAT DAERAH

JL. CUT NYAK DIEN TELP. (0761) 22300 FAX. (0761) 23256  
email : [inspektorat@riau.go.id](mailto:inspektorat@riau.go.id) website : [inspektorat.riau.go.id](http://inspektorat.riau.go.id)

PEKANBARU

<b>INSPEKTORAT DAERAH PROVINSI RIAU</b>	Disusun oleh	ROMI FEBRIANTO HIDAYAT, SE., M. Si
	Tanggal	10 November 2025
	Direviu oleh	AULIA OSNA RAHMA WANTO, SH, MH
	Tanggal	10 November 2025
	Disetujui oleh	RONI COKRO SUBAGIO, SE, M.Si
	Tanggal	10 November 2025

## CATATAN HASIL REVIU

### RANCANGAN AKHIR RENCANA KERJA (RENJA) DINAS SOSIAL PROVINSI RIAU TAHUN 2026

Uraian Catatan Hasil Reviu	No Indeks KKR
<b>A. Pengujian Atas Kelengkapan Dokumen Pendukung Rancangan Akhir Rencana Kerja Perangkat Daerah (RENJA-PD);</b>	KKR.001
Penyusunan Dokumen Rancangan Akhir Rencana Kerja Perangkat Daerah (Renja-PD) Dinas Sosial Provinsi Riau Tahun 2026 belum sepenuhnya didukung dengan dokumen yang memadai.	
<b>B. Pengujian atas Kesesuaian Sistematika Penulisan dan Penyusunan Rencana Kerja Perangkat Daerah (Renja-PD)</b>	KKR.002
Penyajian Sistematika penulisan dan penyusunan Rancangan Akhir Rencana Kerja Perangkat Daerah (Renja-PD) Dinas Sosial Provinsi Riau Tahun 2026 telah mempedomani Peraturan Menteri Dalam Negeri Nomor 86 Tahun 2017 dan Surat Bappeda Provinsi Riau Nomor: 000.7/136/ BAPPEDA-BIDANG I/2025 tentang Penyampaian Rancangan Akhir Rencana Kerja Perangkat Daerah (Renja-PD) Provinsi Riau Tahun 2026.	
<b>C. Pengujian Atas Kesesuaian Rancangan Akhir Renja-PD dengan Rancangan Akhir RKPD</b>	KKR.003
Rumusan tujuan dan sasaran dalam Dokumen Rancangan Akhir Rencana Kerja Perangkat Daerah (Renja-PD) Dinas Sosial Provinsi Riau Tahun 2026 pada Bab III telah selaras dengan rumusan tujuan dan sasaran pada Bab IV Rencana Kerja Pemerintah Daerah (RKPD) Tahun 2026;	
<b>D. Pengujian Atas Penyusunan Subtansi Antar Bab Rancangan Akhir Renja-PD meliputi :</b>	
<b>1. Tujuan, Sasaran, Program dan Kegiatan pada BAB III Rancangan Akhir Rencana Kerja Perangkat Daerah (Renja-PD) Didasarkan pada Isu-Isu Penting Penyelenggaraan Tugas dan Fungsi Perangkat Daerah pada BAB II Rancangan Akhir Rencana Kerja Perangkat Daerah (Renja-PD)</b>	KKR.004.1
Penetapan Tujuan, Sasaran, sudah didukung dengan Program	

dan Kegiatan dalam Rancangan Akhir Rencana Kerja (Renja) Dinas Sosial Provinsi Riau Tahun 2026, serta penetapan tujuan dan sasaran sudah didasari atas isu-isu penting dalam penyelenggaraan tugas dan fungsi Dinas Sosial Provinsi Riau;	
<b>2. Indikator Kinerja Kegiatan dan Sub Kegiatan Mendukung Indikator Kinerja Program dalam Renstra-PD dan Rancangan Akhir Rencana Kerja Perangkat Daerah (Renja-PD)</b>	KKR.004.2
Penyajian Substansi antar Bab pada Rancangan Akhir Rencana Kerja Perangkat Daerah (Renja-PD) Dinas Sosial Provinsi Riau Tahun 2026 telah selaras dan mendukung indikator kinerja program dalam Renstra-PD dan Rancangan Akhir Rencana Kerja Perangkat Daerah (Renja-PD) Dinas Sosial Provinsi Riau Tahun 2026.	
<b>3. Keselarasan Rumusan Program, Kegiatan dan Sub Kegiatan yang terdapat dalam Renstra, RKPD dan Ranhir Renja Perangkat Daerah;</b>	KKR.004.3
Penyajian rumusan program, kegiatan dan sub kegiatan dalam Rancangan Akhir Rencana Kerja Perangkat Daerah (Renja-PD) Dinas Sosial Provinsi Riau Tahun 2026 belum sepenuhnya selaras dengan Renstra-PD dan RKPD Tahun 2026.	
<b>4. Keselarasan Rumusan Indikator Program, Kegiatan dan Sub Kegiatan antara Renstra, RKPD dan Rancangan Akhir Renja;</b>	KKR.004.3.1
Penyajian rumusan indikator program, kegiatan dan sub kegiatan dalam Rancangan Akhir Rencana Kerja Perangkat Daerah (Renja-PD) Dinas Sosial Provinsi Riau Tahun 2026 belum sepenuhnya selaras dengan Renstra-PD dan RKPD Tahun 2026.	
<b>5. Keselarasan Rumusan Target Kinerja Program, Kegiatan dan Sub Kegiatan yang terdapat dalam Renstra, RKPD dan Ranhir Renja Perangkat Daerah;</b>	KKR.004.3.2
Penyajian rumusan Target Kinerja program, kegiatan dan sub kegiatan dalam Rancangan Akhir Rencana Kerja Perangkat Daerah (Renja-PD) Dinas Sosial Provinsi Riau Tahun 2026 telah selaras dan mempedomani target kinerja pada Rencana Strategis Perangkat Daerah (Renstra-PD)	
<b>6. Keselarasan Pagu Renstra, RKPD 2025 dengan Pagu Ranhir Renja 2026;</b>	KKR.004.4
Penyajian pagu program, kegiatan dan sub kegiatan dalam Rancangan Akhir Rencana Kerja Perangkat Daerah (Renja-PD) Dinas Sosial Provinsi Riau Tahun 2026 belum sepenuhnya selaras dengan pagu RKPD Tahun 2026	
<b>7. Penerapan Indikator dan Target SPM/NSPK</b>	KKR.004.5
Dinas Sosial Provinsi Riau sudah melaksanakan Penerapan Indikator dan Target SPM/NSPK.	

<b>HAL-HAL YANG PERLU DIPERHATIKAN</b>	
-	
<b>SARAN</b>	
Berdasarkan hasil reviu Rancangan Akhir Rencana Kerja Perangkat Daerah (Renja-PD) Dinas Sosial Provinsi Riau Tahun 2026, kami memberikan saran kepada Kepala Dinas Sosial Provinsi Riau melalui Tim Penyusun Rancangan Akhir Renja-PD Dinas Sosial Provinsi Riau Tahun 2026 agar :	
<ol style="list-style-type: none"> <li>1. Melakukan koordinasi dengan Bappeda Provinsi Riau untuk mendapatkan dokumen pendukung dalam melaksanakan penyusunan Rancangan Akhir Rencana Kerja Perangkat Daerah (Renja-PD) Dinas Sosial Provinsi Riau Tahun 2026;</li> <li>2. Melakukan penyesuaian/ penyempurnaan penyajian Rumusan Program, Kegiatan dan Sub Kegiatan, Rumusan Indikator dan Target Kinerja antara Renstra, Rencana Kerja Pemerintah Daerah (RKPD) Provinsi Riau Tahun 2026 dan Rencana Kerja Perangkat Daerah (Renja-PD) dan melakukan konsultasi dengan Bappeda Provinsi Riau untuk penyempurnaan penyajian Rencana Kerja Perangkat Daerah (Renja-PD);</li> <li>3. Melakukan penyesuaian/penyempurnaan penyajian pagu program, kegiatan dan sub kegiatan pada Rancangan Akhir Rencana Kerja Perangkat Daerah (Renja-PD) Dinas Sosial Provinsi Riau Tahun 2026 dengan mempedomani pagu yang sudah ditetapkan dalam Rencana Kerja Pemerintah Daerah (RKPD) Provinsi Riau Tahun 2026 dan Surat Gubernur Riau Nomor 000.7.2.4/Bappeda-Bid I/2025/4818 untuk diinput ke dalam SIPD.</li> </ol>	
 <p><b>KEPALA DINAS SOSIAL PROVINSI RIAU,</b>  <b>H. ZULFADLI</b>  Pembina Utama Madya  NIP. 19660803 199211 1 001</p>	<p>Pekanbaru, 1 Desember 2025  <b>PENGENDALI MUTU,</b></p>  <p><b>Drs. ARMANSTAH</b>  Pembina Utama Madya (IV/d)  NIP. 19631231 198303 1 309</p>



# PEMERINTAH PROVINSI RIAU

## DINAS SOSIAL

Jalan Jend. Sudirman No. 239 – Pekanbaru, Kode Pos 28116  
Telepon (0761) 21593, Faks (0761) 21593  
E-mail : [dinassosial@riau.go.id](mailto:dinassosial@riau.go.id) Website : [www.dinsos.riau.go.id](http://www.dinsos.riau.go.id)

### KEPUTUSAN KEPALA DINAS SOSIAL PROVINSI RIAU Nomor : Kpts. 06/DINSOS-SEKRE/1/2025

#### TENTANG

#### PEMBENTUKAN TIM PENYUSUN RENCANA KERJA DINAS SOSIAL PROVINSI RIAU TAHUN 2026 DAN PERUBAHAN RENCANA KERJA DINAS SOSIAL PROVINSI RIAU TAHUN 2025

#### KEPALA DINAS SOSIAL PROVINSI RIAU

- Menimbang** :
- a. bahwa berdasarkan pasal 13 ayat (2) Peraturan Menteri Dalam Negeri Nomor 86 Tahun 2017 tentang Tata Cara Perencanaan, Pengendalian Dan Evaluasi Pembangunan Daerah, Tata Cara Evaluasi Rancangan Peraturan Daerah Tentang Rencana Pembangunan Jangka Panjang Daerah dan Rencana Pembangunan Jangka Menengah Daerah, Serta Tata Cara Perubahan Rencana Pembangunan Jangka Panjang Daerah, Rencana Pembangunan Jangka Menengah Daerah, dan Rencana kerja Pemerintah Daerah, Perangkat Daerah menyusun Renja Perangkat Daerah yang memuat program, kegiatan, lokasi, dan kelompok sasaran yang disertai indikator kinerja dan pendanaan sesuai dengan tugas dan fungsi setiap Perangkat Daerah, berpedoman kepada Renstra Perangkat Daerah dan RKPD;
  - b. bahwa berdasarkan Pasal 125 sampai dengan Pasal 135 Peraturan Menteri Dalam Negeri Nomor 86 Tahun 2017 tentang Tata Cara Perencanaan, Pengendalian, Dan Evaluasi Pembangunan Daerah, Tata Cara Evaluasi Rancangan Peraturan Daerah Tentang Rencana Pembangunan Jangka Panjang Daerah dan Rencana Pembangunan Jangka Menengah Daerah, Serta Tata Cara Perubahan Rencana Pembangunan Jangka Panjang Daerah, Rencana Pembangunan Jangka Menengah Daerah, dan Rencana Kerja Pemerintah Daerah, dalam rangka penyusunan Renja Perangkat Daerah, perlu dibentuk Tim Penyusun;
  - c. bahwa berdasarkan pertimbangan sebagaimana dimaksud dalam huruf a sampai dengan huruf b, perlu menetapkan Keputusan Kepala Dinas Sosial Provinsi Riau tentang pembentukan Tim Penyusun Rencana Kerja Dinas Sosial Provinsi Riau Tahun 2026 dan Perubahan Rencana Kerja Dinas Sosial Provinsi Riau Tahun 2025.

- Mengingat** : 1. Undang-Undang Nomor 61 Tahun 1958 tentang Penetapan Undang-Undang Darurat Nomor 19 Tahun 1957 tentang Pembentukan Daerah-Daerah Swatantra Tingkat I Sumatera Barat, Jambi dan Riau (Lembaran Negara Republik Indonesia Tahun 1957 Nomor 75) Sebagai Undang-Undang (Lembaran Negara Republik Indonesia Tahun 1958 Nomor 112, Tambahan Lembaran Negara Republik Indonesia Nomor 1646);
2. Undang-Undang Nomor 25 Tahun 2004 tentang Sistem Perencanaan Pembangunan Nasional (Lembaran Negara Republik Indonesia Tahun 2004 Nomor 164, Tambahan Lembaran Negara Republik Indonesia Nomor 4421);
3. Undang-Undang Nomor 23 Tahun 2014 tentang Pemerintahan Daerah (Lembaran Negara Republik Indonesia Tahun 2014 Nomor 244, Lembaran Negara Republik Indonesia Nomor 5587) sebagaimana telah diubah beberapa kali terakhir dengan Undang-Undang Nomor 9 Tahun 2015 tentang Perubahan Kedua Atas Undang-Undang Nomor 23 Tahun 2014 tentang Pemerintahan Daerah (Lembaran Negara Indonesia Tahun 2015 Nomor 58, Tambahan-Lembaran Negara Republik Indonesia 5679);
4. Peraturan Pemerintah Nomor 8 Tahun 2008 tentang Tahapan, Tata Cara Penyusunan, Pengendalian dan Evaluasi Pelaksanaan Rencana Pembangunan Daerah (Lembaran Negara Republik Indonesia Tahun 2008 Nomor 21, Tambahan Lembaran Negara Republik Indonesia Nomor 4817);
5. Peraturan Pemerintah Nomor 12 Tahun 2019 tentang Pengelolaan Keuangan Daerah (Lembaran Negara Republik Indonesia Tahun 2019 Nomor 42, Tambahan Lembaran Negara Republik Indonesia Nomor 6322);
6. Peraturan Menteri Dalam Negeri Nomor 70 Tahun 2019 tentang Sistem Informasi Pemerintahan Daerah (Berita Negara Republik Indonesia Tahun 2019 Nomor 1114);
7. Peraturan Menteri Dalam Negeri Nomor 90 Tahun 2019 tentang Klasifikasi, Kodefikasi, dan Nomenklatur Perencanaan Keuangan dan Keuangan Daerah (Berita Negara Republik Indonesia Tahun 2019 Nomor 1447);
8. Keputusan Menteri Dalam Negeri Nomor 050-5889 Tahun 2021 tentang Hasil Verifikasi dan Validasi Pemutakhiran Klasifikasi, Kodefikasi, dan Nomenklatur Perencanaan Pembangunan dan Keuangan Daerah;
9. Peraturan Lembaga Kebijakan Pengadaan Barang/Jasa Pemerintah Nomor 8 Tahun 2022 tentang Perubahan atas Peraturan Lembaga Kebijakan Pengadaan Barang/Jasa Pemerintah Nomor 6 Tahun 2021 tentang Podoman Penyusunan dan Pengelolaan Rencana Aksi Pemenuhan Pengelolaan Pengadaan Barang/Jasa;

10. Peraturan Daerah Provinsi Riau Nomor 9 Tahun 2009 tentang Rencana Pembangunan Jangka Panjang Daerah (RPJPD) Provinsi Riau Tahun 2005-2025 (Lembaran Daerah Provinsi Riau Tahun 2009 Nomor 9) sebagaimana telah diubah dengan Peraturan Daerah Provinsi Riau Nomor 12 Tahun 2017 tentang Perubahan atas Peraturan Daerah Nomor 9 Tahun 2009 tentang Rencana Pembangunan
11. Peraturan Daerah Provinsi Riau Nomor 1 Tahun 2025 Tanggal 3 Januari 2025 tentang Anggaran Pendapatan dan Belanja Daerah Provinsi Riau Tahun Anggaran 2025 (Lembaran Daerah Provinsi Riau Tahun 2025 Nomor 1);
12. Peraturan Gubernur Riau Nomor 1 Tahun 2025 Tanggal 3 Januari 2025 tentang Penjabaran Anggaran Pendapatan dan Belanja Daerah Provinsi Riau Tahun Anggaran 2025 (Berita Daerah Provinsi Riau Tahun 2025 Nomor 1)

### MEMUTUSKAN

**Menetapkan :**

**KESATU :** Membentuk Tim Penyusun Rencana Kerja Dinas Sosial Provinsi Riau Tahun 2026 dan Perubahan Rencana Kerja Dinas Sosial Provinsi Riau Tahun 2025 dengan susunan sebagaimana tercantum dalam Lampiran Keputusan ini.


**KEDUA :** Tim sebagai mana dimaksud pada Diktum Kesatu mempunyai tugas

- a. Melakukan Pengumpulan, pengolahan data dan informasi serta melakukan evaluasi rencana kerja tahun sebelumnya;
- b. Melakukan koordinasi dan penelaahan dokumen Perencanaan Pembangunan Daerah (RPJPD, RPJMD, RKPD) dan Dokumen Kebijakan Lainnya;
- c. Melakukan koordinasi dengan Perangkat Daerah terkait di lingkungan Pemerintah Provinsi Riau, Pemerintah Pusat dan instansi terkait lainnya;
- d. Menyusun agenda kerja penyusunan Rencana Kerja Dinas Sosial Provinsi Riau Tahun 2026 dan Perubahan Rencana Kerja Dinas Sosial Provinsi Riau tahun 2025;
- e. Melakukan analisis dan pengkajian hasil evaluasi rencana kerja tahun sebelumnya, untuk penentuan isu-isu strategis, arah kebijakan dan prioritas pembangunan daerah;
- f. Perumusan program, kegiatan, lokasi, dan kelompok sasaran yang disertai target kinerja dan pendanaan sesuai dengan prioritas pembangunan daerah, dengan berpedoman kepada Renstra Perangkat Daerah dan RKPD;
- g. Terlibat secara penuh dalam pembahasan dan penyusunan Rencana Kerja Dinas Sosial Provinsi Riau tahun 2026 dan perubahan Rencana Kerja Dinas Sosial Provinsi Riau tahun 2025.

- KETIGA** : Dalam melaksanakan tugasnya, Tim sebagaimana dimaksud pada Diktum Kesatu bertanggung jawab kepada Kepala Dinas Sosial Provinsi Riau
- KEEMPAT** : Segala biaya yang timbul akibat ditetapkannya Keputusan ini dibebankan pada Anggaran Pendapatan dan Belanja Daerah Provinsi Riau
- KELIMA** : Keputusan ini mulai berlaku pada tanggal ditetapkan.

Ditetapkan di Pekanbaru  
Pada tanggal 6 Januari 2025

KEPALA DINAS SOSIAL  
PROVINSI RIAU,



Ir. ZULFADLI (IV/d)  
Pembina Utama Madya  
NIP. 19660803 199211 1 001

LAMPIRAN : KEPUTUSAN KEPALA DINAS PROVINSI RIAU

NOMOR : Kpts.06/DINSOS/I/2025

TANGGAL : 6 JANUARI 2025

TIM PENYUSUNAN

RENCANA KERJA DINAS SOSIAL PROVINSI RIAU TAHUN 2026 DAN  
PERUBAHAN RENCANA KERJA DINAS SOSIAL PROVINSI RIAU TAHUN 2025

NO.	KEDUDUKAN DALAM TIM	JABATAN STRUKTURAL/FUNGSIONAL	KETERANGAN
1	2	3	4
1.	Ketua Tim	Kepala Dinas Sosial Provinsi Riau	
2.	Sekretaris Tim	Sekretaris Dinas Sosial Provinsi Riau	
3.	Sekretariat		
	-Koordinator	Perencana Ahli Muda	Sub Koordinator Perencanaan Program
	-Anggota 1	Kepala Sub Bagian Kepegawaian dan Umum	
	-Anggota 2	Kepala Sub Bagian Keuangan, Perlengkapan dan Pengelolaan Barang Milik Daerah	
	-Anggota 3	Perencana Ahli Muda	Rinal Faruzi, S.Sos
	-Anggota 4	Perencana Ahli Muda	Yulita Rona Candra, ST
	-Anggota 5	Perencana Ahli Pertama	Ade Kurniawan, ST
	-Anggota 6	Perencana Ahli Pertama	Angga Alghifari, S.Pd
	-Anggota 7	Penelaah Teknis Kebijakan	T. Shabri, S.Pi
	-Anggota 8	Penelaah Teknis Kebijakan	T. Widya Wahyuni, SH
	-Anggota 9	Penelaah Teknis Kebijakan -	Rakhma Ida Wani Nasution, SE, M.Si
	-Anggota 10	Penelaah Teknis Kebijakan -	Ertawati, S.Si, M.Si
	-Anggota 11	Penelaah Teknis Kebijakan -	dr. Sri Asmara
	-Anggota 12	Pengadministrasi Perkantoran	Sudirman
4.	Kelompok Kerja Bidang Perlindungan dan Jaminan Sosial		
	-Koordinator	Kepala Bidang Perlindungan dan Jaminan Sosial	
	-Anggota 1	Pekerja Sosial Ahli Muda	Sub Koordinator Perlindungan Sosial Korban Bencana Alam

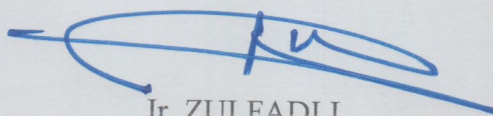
	-Anggota 2	Penyuluh Sosial Ahli Muda	Sub Koordinator Perlindungan Sosial Korban Bencana Sosial
	-Anggota 3	Penyuluh Sosial Ahli Muda	Sub Koordinator Jaminan Sosial Keluarga
5.	Kelompok Kerja Bidang Rehabilitasi Sosial		
	-Koordinator	Kepala Bidang Rehabilitasi Sosial	
	-Anggota 1	Pekerja Sosial Ahli Muda	Sub Koordinator Rehabilitasi Sosial Anak dan Lanjut Usia
	-Anggota 2	Pekerja Sosial Ahli Muda	Sub koordinator Rehabilitasi Sosial Penyandang Disabilitas
	-Anggota 3	Pekerja Sosial Ahli Muda	Sub Koordinator Rehabilitasi Sosial Dan Korban Perdagangan Orang
6.	Kelompok Kerja Bidang Pemberdayaan Sosial		
	-Koordinator	Kepala Bidang Pemberdayaan Sosial	
	-Anggota 1	Penyuluh Sosial Ahli Muda	Sub Koordinator Pemberdayaan perorangan Pemberdayaan Dan Keluarga
	-Anggota 2	Penyuluh Sosial Ahli Muda	Sub Koordinator Pemberdayaan masyarakat Dan Kelembagaan Sosial
	-Anggota 3	Penyuluh Sosial Ahli Muda	Sub Koordinator Kepahlawanan, keperintisan, kesetiakawanan & Restorasi sosial
7.	Kelompok Kerja Bidang Penanganan Fakir Miskin		
	-Koordinator	Kepala Bidang Penanganan Fakir Miskin	
	-Anggota 1	Penyuluh Sosial Ahli Muda	Sub Koordinator Identifikasi dan Pengolahan Data Fakir miskin

	-Anggota 2	Penyuluh Sosial Ahli Muda	Sub Koordinator Pendarmpingan dan Pemberdayaan
	-Anggota 3	Penyuluh Sosial Ahli Muda	Sub Koordinator Bantuan Stimulan dan Penataan Lingkungan
8.	Kelompok Kerja UPT Pelayanan Sosial Tresna Werdha "Khusnul Khotimah"		
	-Koordinator	Kepala UPT Pelayanan Sosial Tresna Werdha "Khusnul Khotimah"	
	-Anggota 1	Kepala Sub Bagian Tata Usaha	
	-Anggota 2	Kepala Seksi Pembinaan Sosial	
	-Anggota 3	Kepala Seksi Pelayanan sosial	
9.	Kelompok Kerja UPT Pelayanan Sosial Marsudi Putra "Tengku Yuk"		
	-Koordinator	Kepala UPT Pelayanan Sosial Marsudi Putra "Tengku Yuk"	
	-Anggota 1	Kepala Sub Bagian Tata Usaha	
	-Anggota 2	Kepala Seksi Program dan Advokasi Sosial	
	-Anggota 3	Kepala Seksi Rehabilitasi Sosial	
10.	Kelompok Kerja UPT Bina Laras		
	-Koordinator	Kepala UPT Bina Laras	
	-Anggota 1	Kepala Sub Bagian Tata Usaha	
	-Anggota 2	Kepala Seksi Program dan Advokasi Sosial	
	-Anggota 3	Kepala Seksi Rehabilitasi Sosial	
11.	Kelompok Kerja UPT Panti Sosial Pengasuhan Anak		
	-Koordinator	Kepala UPT Panti Sosial Pengasuhan Anak	
	-Anggota 1	Kepala Sub Bagian Tata Usaha	
	-Anggota 2	Kepala Seksi Program dan Advokasi Sosial	
	-Anggota 3	Kepala Seksi Pelayanan sosial	
12.	Kelompok Kerja UPT Pemberdayaan Penyandang Disabilitas		

-Koordinator	Kepala UPT Pemberdayaan Penyandang Disabilitas Daksa	
-Anggota 1	Kepala Sub Bagian Tata Usaha	
-Anggota 2	Kepala Seksi Pembinaan Sosial	
-Anggota 3	Kepala Seksi Pelayanan Penyandang Disabilitas	

Ditetapkan di Pekanbaru  
Pada tanggal 6 Januari 2025

KEPALA DINAS SOSIAL  
PROVINSI RIAU,



Ir. ZULFADLI  
Pembina Utama Madya  
NIP. 19660803 199211 1 001