

**PERSENTASE RUMAH TANGGA BERPERILAKU HIDUP BERSIH DAN SEHAT  
(BER-PHBS) KABUPATEN/KOTA TAHUN 2023**

**Data Rumah Tangga Ber PHBS (Semester I)**

NO	KAB/KOTA	JUMLAH PUSKESMAS	JUMLAH DESA/ KELURAHAN	RUMAH TANGGA				
				JUMLAH	JUMLAH DIPANTAU	% DIPANTAU	JUMLAH BER- PHBS	% BER- PHBS
0	1	2	3	4	5	6	7	8
1	Kab Siak	15	131	107.060	26.422	24,7	19.332	73,2
2	Kab.Rohil	21	198	164.624	62.312	37,9	30.221	48,5
3	Kab.Inhil	30	236	247.997	6.562	2,6	2.740	41,8
4	Kab.Inhu	20	194	133.004	56.502	42,5	38.550	68,2
5	Kota.Dumai	10	36	100.336	15.337	15,3	7.808	50,9
6	Kota.Pekanbaru	21	83	278.362	23.233	8,3	15.060	64,8
7	Kab.Bengkalis	19	155	180.196	33.894	18,8	20.415	60,2
8	Kab.Rohul	23	145	85.690	7.126	8,3	3.256	45,7
9	Kab.Pelalawan	14	118	126.777	19.194	15,1	984	5,1
10	Kab.Kuansing	25	230	90.657	20.435	22,5	10.437	51,1
11	Kab.Kampar	31	250	205.908	51.057	24,8	40.021	78,4
12	Kab.Kep Meranti	10	103	45.113	6.301	14,0	-	-
<b>JUMLAH (KAB/KOTA)</b>				<b>1.765.724</b>	<b>328.375</b>	<b>18,6</b>	<b>188.824</b>	<b>57,5</b>

**Keterangan :**

**Target Tahun 2023**

**Rt Ber PHBS Semester I = 62 %**

**Realiasi = 57,5 %**

**Capaian = 92,7 %**

**PERSENTASE RUMAH TANGGA BERPERILAKU HIDUP BERSIH DAN SEHAT  
(BER-PHBS) KABUPATEN/KOTA TAHUN 2023**

**Data Rumah Tangga Ber PHBS (Semester II)**

NO	KAB/KOTA	JUMLAH PUSKESMAS	JUMLAH DESA/ KELURAHAN	RUMAH TANGGA				
				JUMLAH	JUMLAH DIPANTAU	% DIPANTAU	JUMLAH BER- PHBS	% BER- PHBS
0	1	2	3	4	5	6	7	8
1	Kab Siak	15	131	107.060	72.844	68,0	54.664	75,0
2	Kab.Rohil	21	198	164.624	164.624	100,0	120.442	73,2
3	Kab.Inhil	30	236	247.997	17.125	6,9	9.481	55,4
4	Kab.Inhu	20	194	133.004	133.004	100,0	97.100	73,0
5	Kota.Dumai	10	36	100.336	36.674	36,6	19.616	53,5
6	Kota.Pekanbaru	21	83	278.362	66.467	23,9	36.121	54,3
7	Kab.Bengkalis	19	155	180.196	87.788	48,7	52.830	60,2
8	Kab.Rohul	23	145	85.690	18.253	21,3	10.513	57,6
9	Kab.Pelalawan	14	118	104.935	58.088	55,4	40.588	70
10	Kab.Kuansing	25	230	90.657	46.871	51,7	26.874	57,3
11	Kab.Kampar	31	250	205.908	142.114	69,0	90.043	63,4
12	Kab.Kep Meranti	10	103	45.113	16.602	36,8	-	-
<b>JUMLAH (KAB/KOTA)</b>				<b>1.743.882</b>	<b>860.454</b>	<b>49,3</b>	<b>558.272</b>	<b>61,3</b>

**Keterangan :**

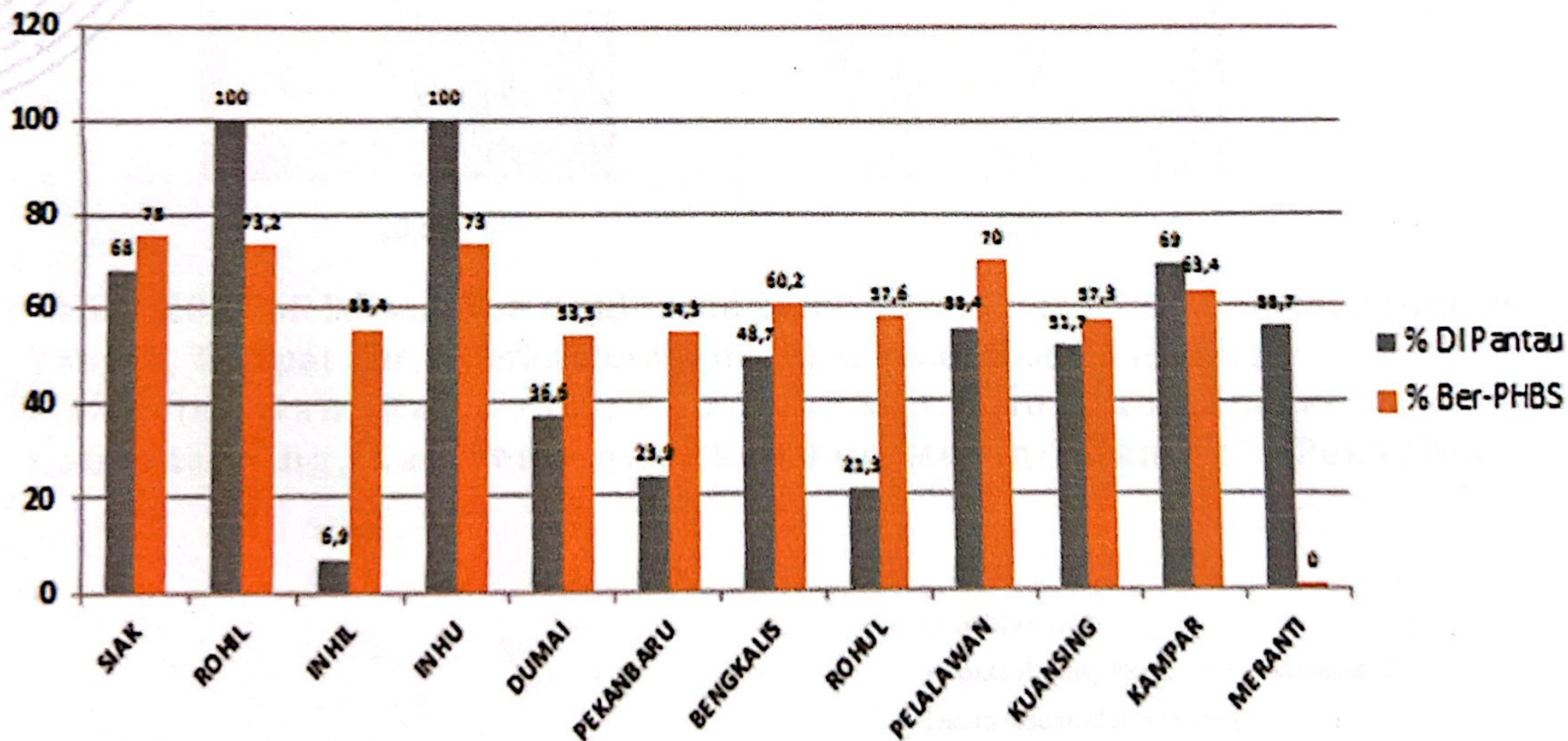
**Target Tahun 2023**

**Rt Ber PHBS Semester II = 62 %**

**Realiasi = 61,3 %**

**Capaian = 98,9 %**

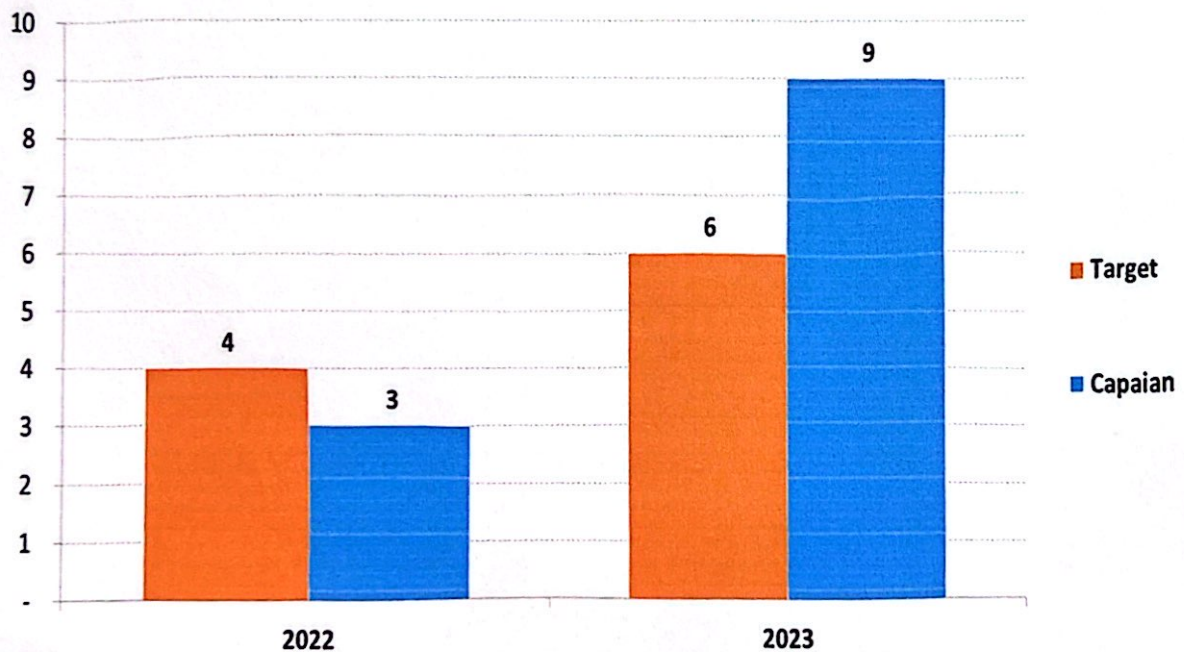
## Grafik Data PHBS tatanan Rumah Tangga Tahun 2023



**Data Pembinaan PHBS 3 Tatanan (Rumah Tangga, Tempat Kerja/Perkantoran, Institusi Pendidikan/Sekolah) Tahun 2022 – 2023**


INDIKATOR HASIL	SATUAN	TARGET	CAPAIAN	TAHUN
Pembinaan Tatanan PHBS (Rumah Tangga Ber-PHBS, Tempat Kerja/Perkantoran, Institusi Pendidikan/Sekolah)	Jumlah Kab/ Kota	4	3	2022
Pembinaan Tatanan PHBS (Rumah Tangga Ber-PHBS, Tempat Kerja/Perkantoran, Institusi Pendidikan/Sekolah)	Jumlah Kab/ Kota	6	9	2023

**DATA GRAFIK KAB/KOTA MELAKSANAKAN PEMBINAAN PHBS DI 3 TATANAN TAHUN 2022 - 2023**



Tahun 2023 Melaksanakan Pembinaan dan Penerapan PHBS Di 3 Tatanan (Rumah Tangga, Tempat Kerja/Perkantoran, Institusi Pendidikan / Sekolah (Kab.Pelalawan, Kab.Rohul, Kab.Siak, Kab.Inhu, Kab.Kampar, Kab.Kuansing, Kab.Bengkalis, Kab.Kep.Meranti dan Kota Pekanbaru).

Diketahui Oleh :  
Kepala Bidang Kesehatan Masyarakat  
Dinas Kesehatan Provinsi Riau

  
YANELIZA, SKM, M.Kes  
NIP.19700125 199003 2 004